

## Nacidos en Puerto Rico: Características de los que residen en la Isla y de los que emigraron, 2005-2009<sup>1</sup>

Manuel Pérez-Muñiz, M.S.<sup>2</sup> & Ana Luisa Dávila-Román Ph. D.<sup>3</sup>

Formas de citar: Pérez-Muñiz, M. & Dávila-Román, Ana L. (2012). Nacidos en Puerto Rico : Características de los que residen en la Isla y de los que emigraron, 2005-2009. *CIDE Digital* 3(1-2),93-108. Recuperado de <http://soph.md.rcm.upr.edu/demo/index.php/cide-digital/publicaciones>.

**Resumen:** **Objetivos.** *Examinar las características sociodemográficas y económicas de la población nacida en Puerto Rico residente en la Isla y en los cinco estados con mayor proporción de emigrantes puertorriqueños. Comparar las características sociodemográficas y económicas de la población nacida en Puerto Rico que reside en la Isla y aquella que emigró a los Estados Unidos y que durante el período de 2005-2009 residía en Nueva York, Florida, Connecticut, Nueva Jersey y Massachusetts.*

**Métodos.** *El estudio fue de carácter descriptivo y las fuentes de información utilizadas fueron: el Archivo de Microdatos para Uso Público (PUMS) de la Encuesta de la Comunidad Americana y la de Puerto Rico del período de 2005-2009.*

**Resultados.** *Las poblaciones con mayor proporción de nacidos en Puerto Rico en edades de 0-14 se encontraron en la Isla (21.6%) y en Massachusetts (10.5%), mientras que en el grupo de 65 años y más destacaron los residentes en Nueva York (27.4%), Florida (17.5%) y Nueva Jersey (17.5%). Las tasas de empleo más altas se observaron en Florida (53.4%), seguido por Nueva Jersey (50.4%) y Connecticut (50.2%). Descolló Puerto Rico con una tasa de desempleo de 16.4%, seguido por Massachusetts con 15.1%. La tasa de participación laboral superior se observó en Florida (58.9%), seguido por Connecticut (58.4%). Los nacidos en Puerto Rico residentes en la Isla exhibieron un porcentaje en pobreza superior (45.6%), seguidos por su contraparte en Massachusetts (41.6%). Las proporciones más altas de población nacida en Puerto Rico con algún grado universitario fueron observadas en Florida (41.7%), seguida por Puerto Rico (38.4%), mientras que las más bajas se notaron en Nueva York (20.4%) y Connecticut (20.9%).*

**Conclusiones.** *La población de nacidos en Puerto Rico residente en el estado de la Florida presentó los indicadores más sobresalientes en términos de educación, participación laboral y empleo, así como menor tasa de desempleo y proporción en pobreza para el período de 2005-2009, seguida por la población en Nueva Jersey. La población bajo estudio en el estado de Nueva York contó con la estructura de edad más vieja. Los nativos y residentes en la Isla resaltaron por los altos valores en tasa de desempleo y en pobreza, unidos a un alto por ciento de personas con grado*

<sup>1</sup> Presentado en formato de cartel en el 32<sup>do</sup> Foro Anual de Investigación y Educación del Recinto de Ciencias Médicas -UPR, marzo, 2012.

<sup>2</sup> Demógrafo. Egresado del Programa Graduado de Demografía, Departamento de Ciencias Sociales, Escuela Graduada de Salud Pública, Recinto de Ciencias Médicas, Universidad de Puerto Rico. Email: manuel.perez1@upr.edu.

<sup>3</sup> Catedrática, Programa Graduado de Demografía, Departamento de Ciencias Sociales, Escuela Graduada de Salud Pública, Recinto de Ciencias Médicas, Universidad de Puerto Rico.

*universitario. La población de interés en Massachusetts obtuvo los valores más altos en pobreza para el grupo de edad joven. En Connecticut se notó una proporción baja de puertorriqueños con algún grado universitario. Los grupos de edades más jóvenes (0-14) y los más viejos (65+) fueron los que presentaron el nivel de pobreza mayor, dato coincidente para todos los estados bajo estudio y Puerto Rico. En Puerto Rico y Nueva York menos de la mitad de la población en edad productiva participaba en la fuerza laboral. Las características examinadas colocan a la población de nacidos en Puerto Rico residentes en la Florida en una posición privilegiada en comparación con las otras poblaciones bajo estudio. Las poblaciones analizadas mostraron gran heterogeneidad en sus características sociodemográficas, aspecto que coloca a estos grupos en posiciones diferentes en términos de los determinantes sociales de su salud.*

Palabras clave: emigración, características sociodemográficas de los emigrantes puertorriqueños, los puertorriqueños en Estados Unidos, Puerto Rico.

---

## Introducción

El intenso volumen emigratorio de puertorriqueños hacia Estados Unidos en busca de mejores oportunidades económicas ha generado interés en el estudio del fenómeno. La diversidad en atributos de la población nacida en Puerto Rico que reside en la Isla y la de los emigrantes coloca a estos grupos en posiciones diferentes en términos de los determinantes sociales de su salud. Son escasos los estudios que consideran exclusivamente a la población nacida en Puerto Rico que se encuentra residiendo en Estados Unidos. Este estudio sentó el precedente al utilizar únicamente a la población puertorriqueña definida por lugar de nacimiento para ser comparada por estado de residencia y con su contraparte en la Isla. La investigación tuvo como objetivo examinar las características sociodemográficas y económicas de la población nacida en Puerto Rico y comparar las características sociodemográficas y económicas entre la población nacida en Puerto Rico que reside en la Isla y aquella que emigró a los Estados Unidos y que durante el período de 2005-2009 residía en Nueva York, Florida, Connecticut, Nueva Jersey y Massachusetts.

## Metodología

El estudio fue de carácter descriptivo con un diseño transversal. Las fuentes de información utilizadas fueron: el Archivo de Microdatos para Uso Público (PUMS) de la Encuesta de la Comunidad Americana y la de Puerto Rico del período de 2005-2009. La población estudiada fue compuesta por las personas no institucionalizadas nacidas en Puerto Rico que se encontraban residiendo en la Isla y en los estados con mayor

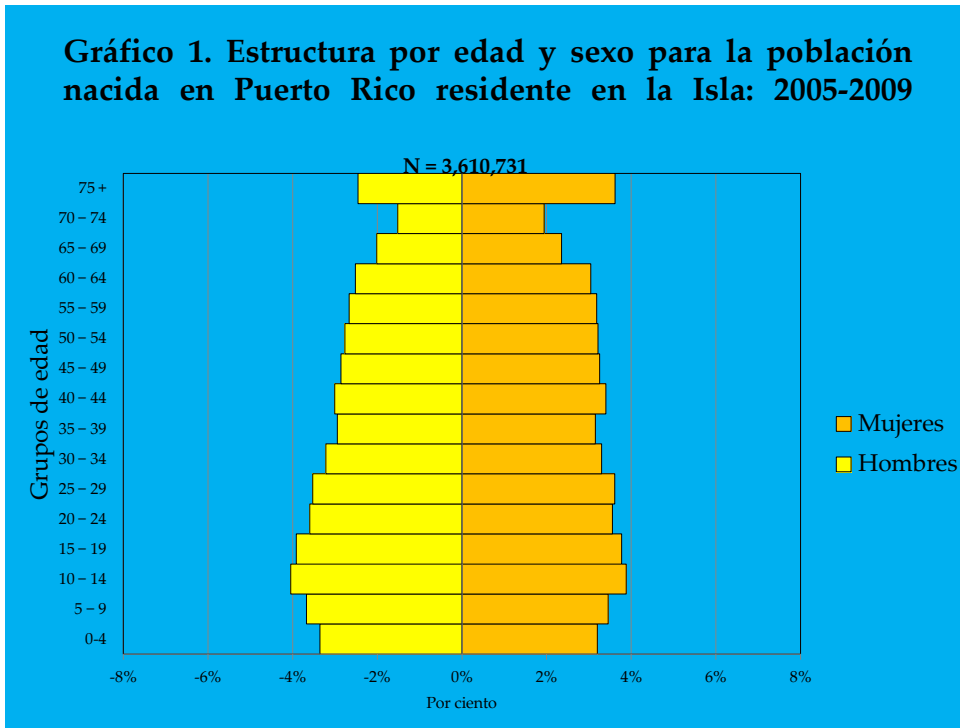
proporción de nativos de Puerto Rico: Connecticut, Florida, Nueva York, Nueva Jersey y Massachusetts, durante el período de 2005-2009.

## Resultados

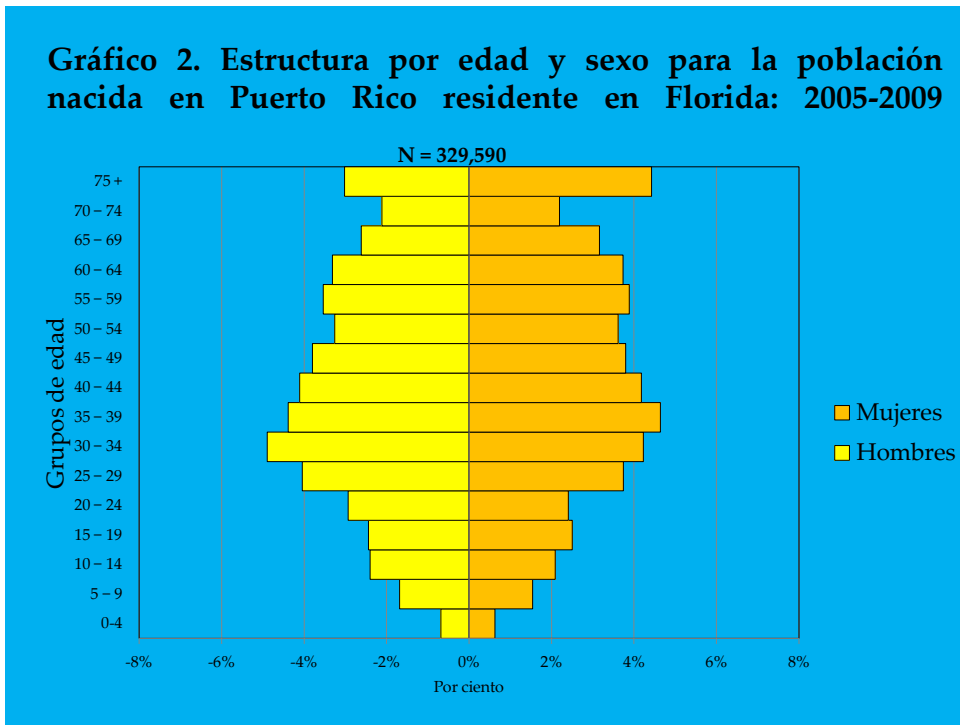
- Las poblaciones con mayor proporción de nacidos en Puerto Rico en edades de 0 a 14 años se encontraron en la Isla (21.6%) y en Massachusetts (10.5%).
- Las poblaciones de nativos de Puerto Rico con mayor proporción en el grupo de 65 años y más correspondieron a los residentes de Nueva York (27.4%), Florida (17.5%) y Nueva Jersey (17.5%).
- Las tasas de empleo más altas se observaron para las poblaciones de nacidos en Puerto Rico que residían en Florida (53.4%), seguido por Nueva Jersey (50.4%) y Connecticut (50.2%).
- En Puerto Rico sobresalió la tasa de desempleo superior con 16.4%, seguido por Massachusetts con 15.1% y Connecticut con 13.9%. En Puerto Rico y Nueva York menos de la mitad de la población en edad productiva participaba en la fuerza laboral.
- En todos los estados bajo estudio y Puerto Rico, la participación en la fuerza trabajadora desciende con la edad, registrándose la tasa de participación laboral mayor en Florida (58.9%), seguido por Connecticut (58.4%).
- Los nacidos en Puerto Rico residentes en la Isla mostraron un porcentaje en pobreza superior (45.6%), seguidos por los residentes en Massachusetts (41.6%) y Nueva York (32.8%).
- Los grupos de edades más jóvenes (0-14) y los más viejos (65+) fueron los que presentaron el nivel de pobreza mayor, dato coincidente para todos los estados bajo estudio y Puerto Rico.

- Respecto a las edades jóvenes (0–14), Massachusetts (64.1%) y Connecticut (62.4%) exhibieron los por cientos más altos de población en pobreza.
- La pobreza en las edades viejas (65+) se manifestó en mayor proporción en la población nativa de la Isla residente en Puerto Rico (43.4%), seguida por la de Massachusetts (41.1%).
- El mayor nivel de pobreza en la población femenina se observó para las residentes de Nueva York, Puerto Rico y Massachusetts, mientras que para la población masculina correspondió a los residentes de Puerto Rico, Connecticut y Massachusetts.
- El nivel de educación promedio alcanzado por las poblaciones de nacidos en Puerto Rico fue décimo grado, excepto para los residentes en la Isla y en Florida, quienes mostraron valores promedios superiores al undécimo y duodécimo grado respectivamente.
- Las proporciones más altas de población nacida en Puerto Rico con algún grado universitario, se observaron en Florida (41.7%), seguido por Puerto Rico (38.4%), mientras que las más bajas se notaron en Nueva York (20.4%) y Connecticut (20.9%).
- Entre la población con algún grado universitario, las mujeres superaron a los hombres en todos los grupos de edad, excepto en el grupo de 65 años y más que reside en Massachusetts y Puerto Rico.

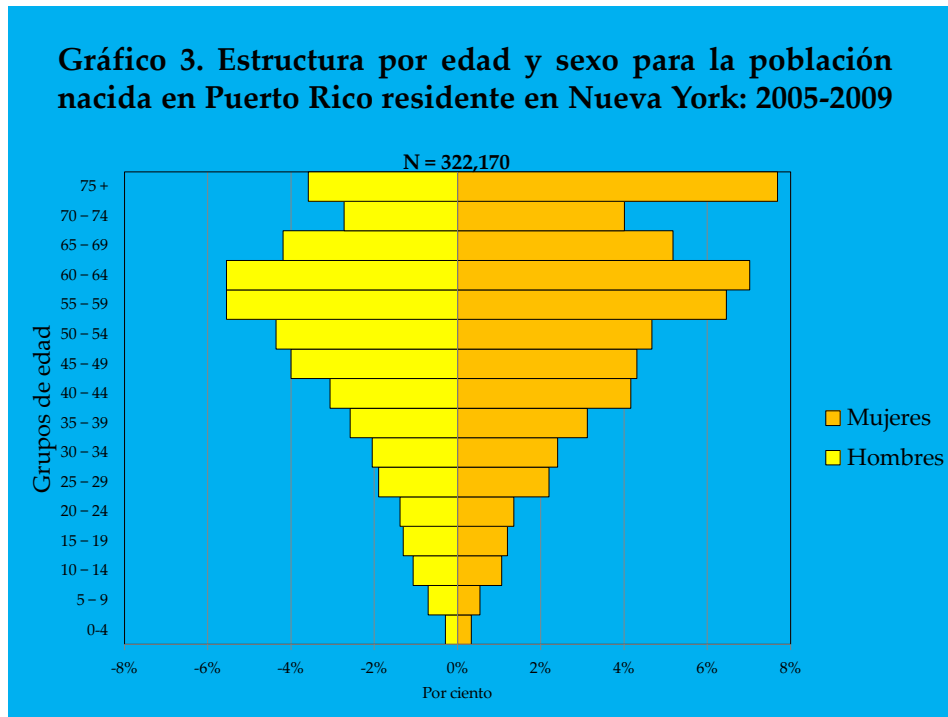
**Gráfico 1. Estructura por edad y sexo para la población nacida en Puerto Rico residente en la Isla: 2005-2009**



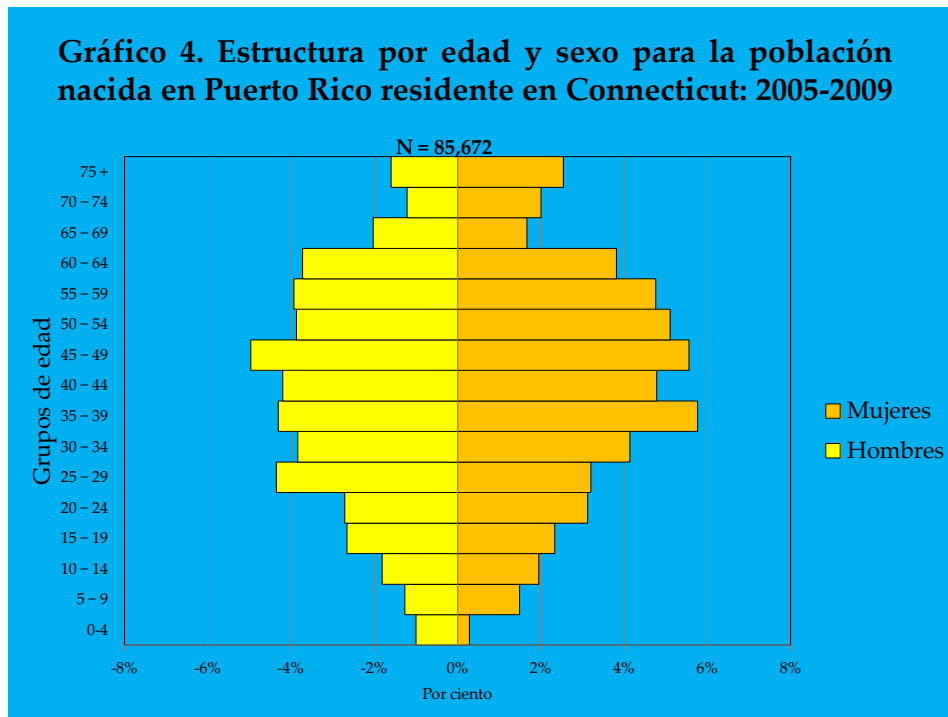
**Gráfico 2. Estructura por edad y sexo para la población nacida en Puerto Rico residente en Florida: 2005-2009**



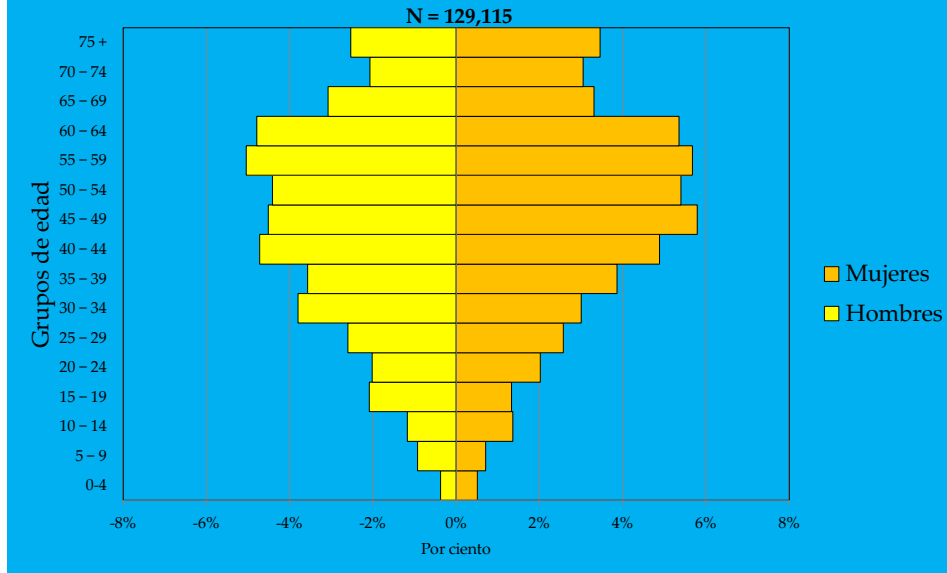
**Gráfico 3. Estructura por edad y sexo para la población nacida en Puerto Rico residente en Nueva York: 2005-2009**



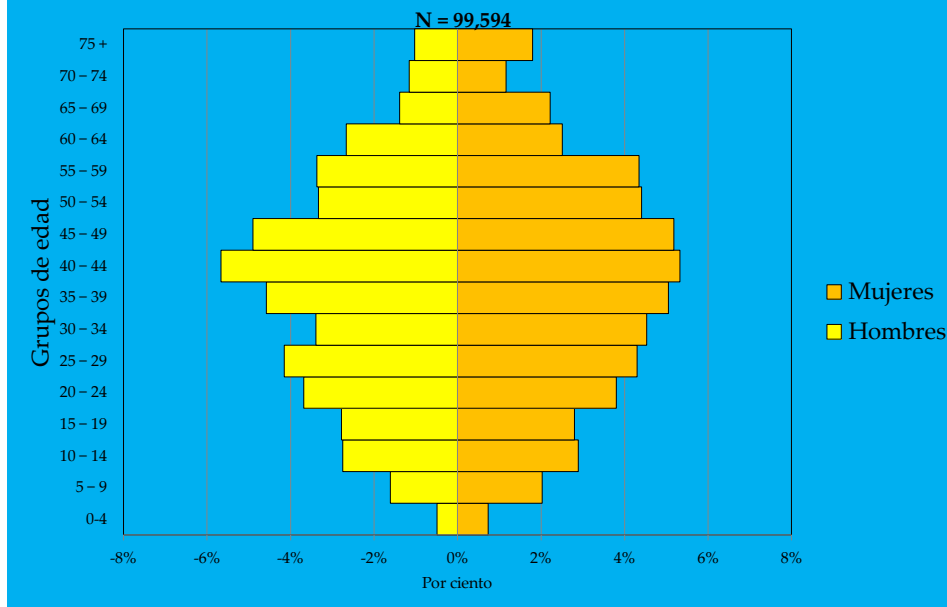
**Gráfico 4. Estructura por edad y sexo para la población nacida en Puerto Rico residente en Connecticut: 2005-2009**

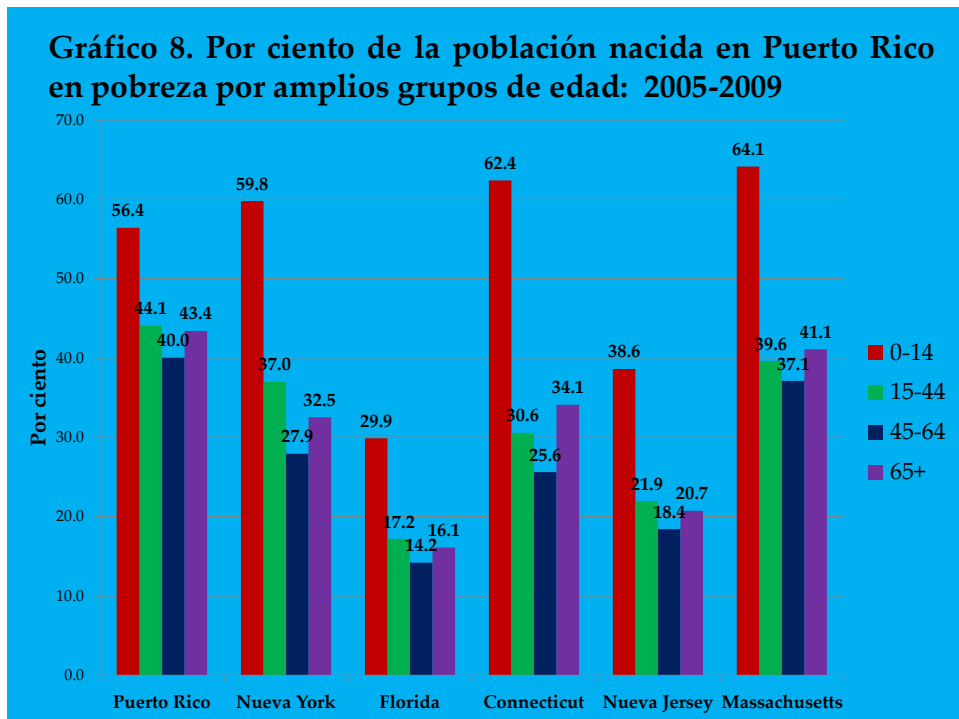
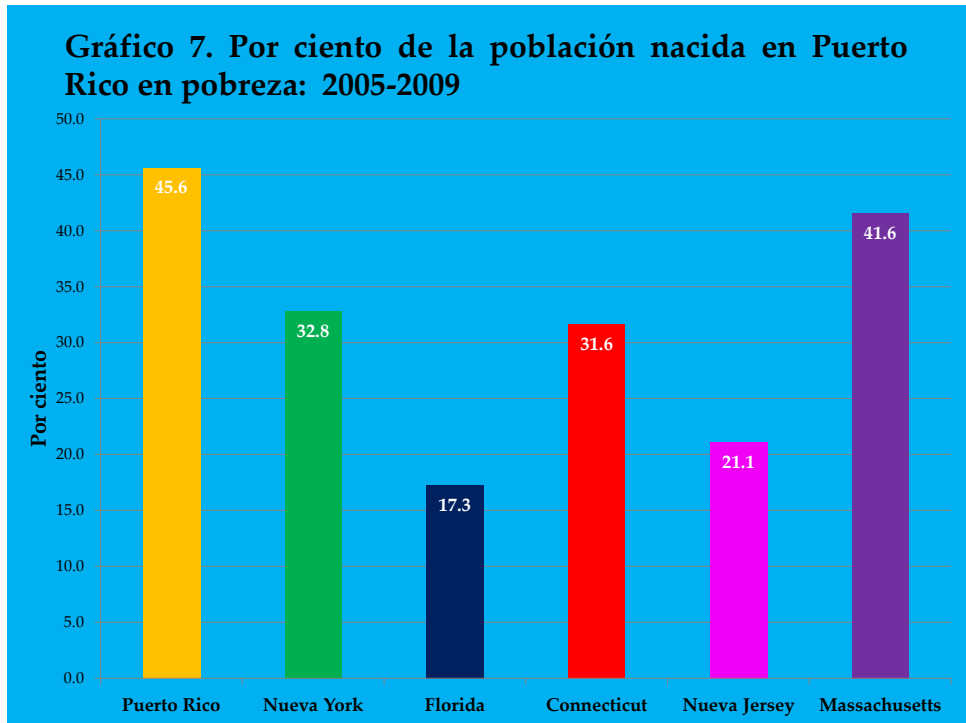


**Gráfico 5. Estructura por edad y sexo para la población nacida en Puerto Rico residente en Nueva Jersey: 2005-2009**



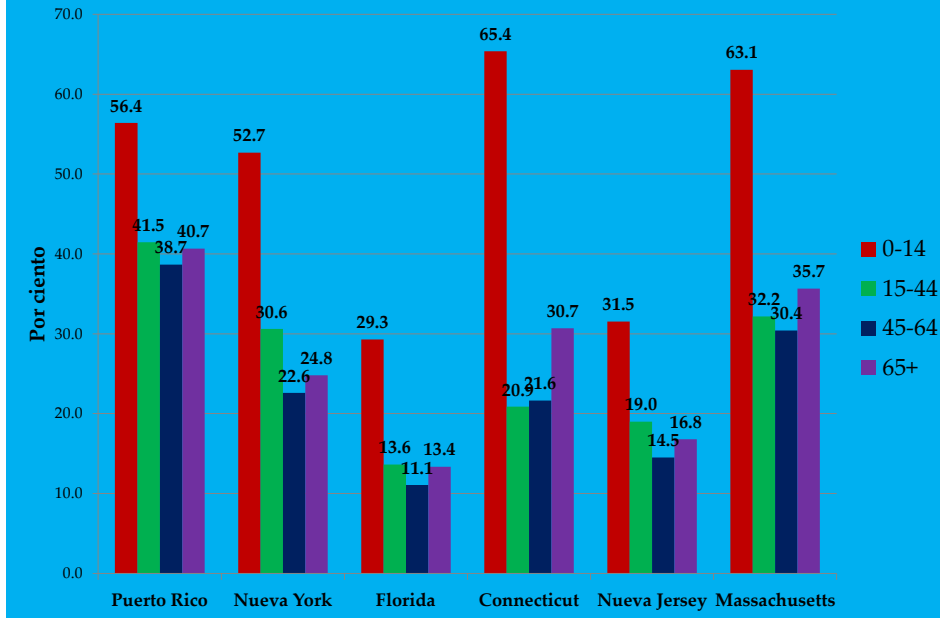
**Gráfico 6. Estructura por edad y sexo para la población nacida en Puerto Rico residente en Massachusetts: 2005-2009**



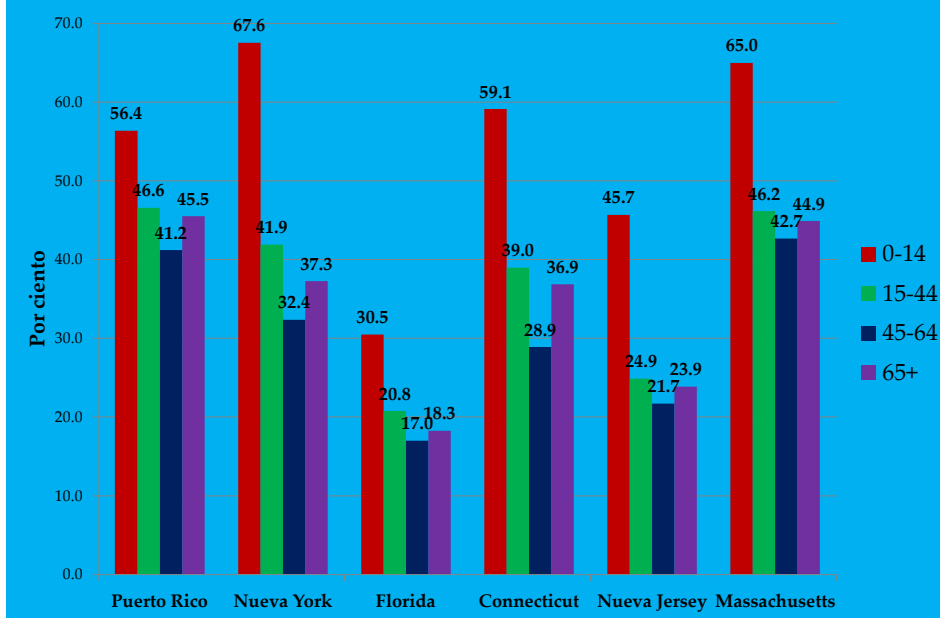




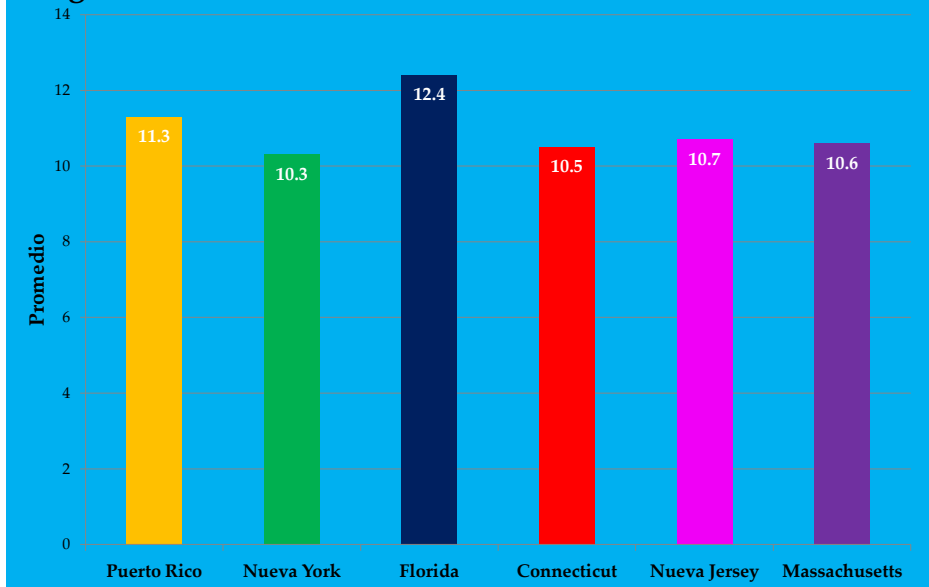
**Gráfico 9. Por ciento de la población masculina nacida en Puerto Rico en pobreza por amplios grupos de edad: 2005-2009**



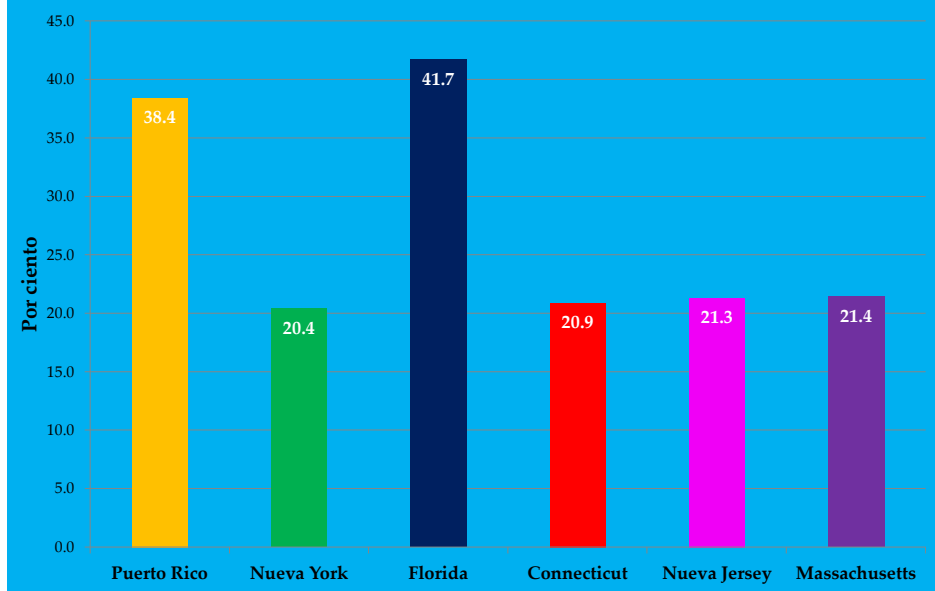
**Gráfico 10. Por ciento de la población femenina nacida en Puerto Rico en pobreza por amplios grupos de edad: 2005-2009**



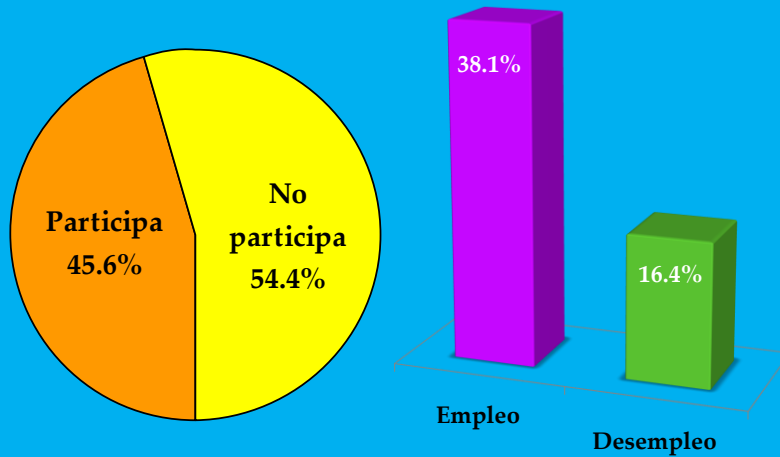
**Gráfico 11. Promedio de años de escuela completados de la población total de 25 años y más nacida en Puerto Rico por lugar de residencia: 2005-2009**



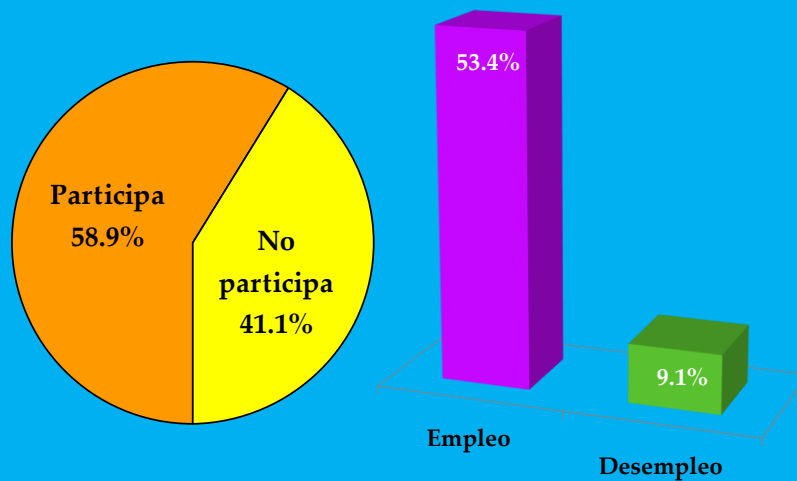
**Gráfico 12. Por ciento de la población total de 25 años y más nacida en Puerto Rico con algún grado universitario por lugar de residencia: 2005-2009**



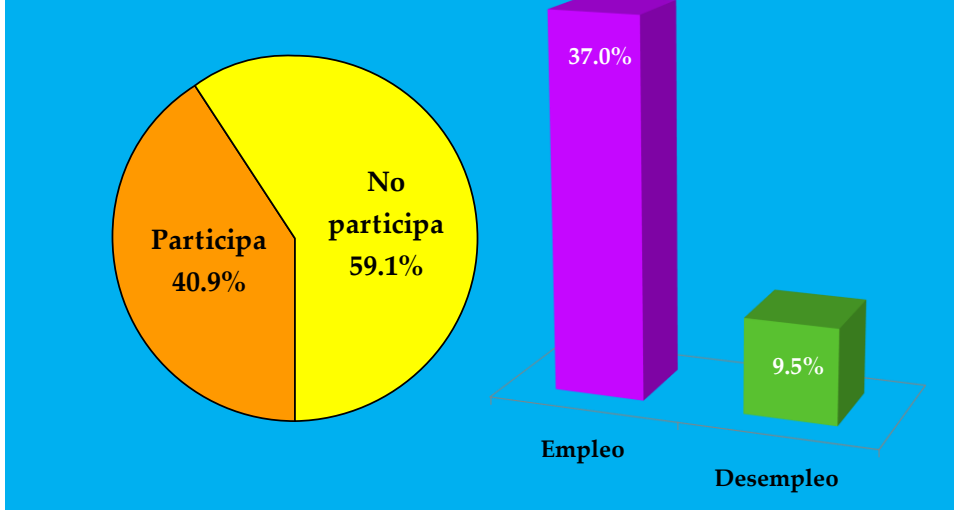
**Gráfico 13. Distribución porcentual de la población de 16 años y más nacida en Puerto Rico residente en la Isla por participación en la fuerza trabajadora civil y tasa de empleo y desempleo: 2005-2009**



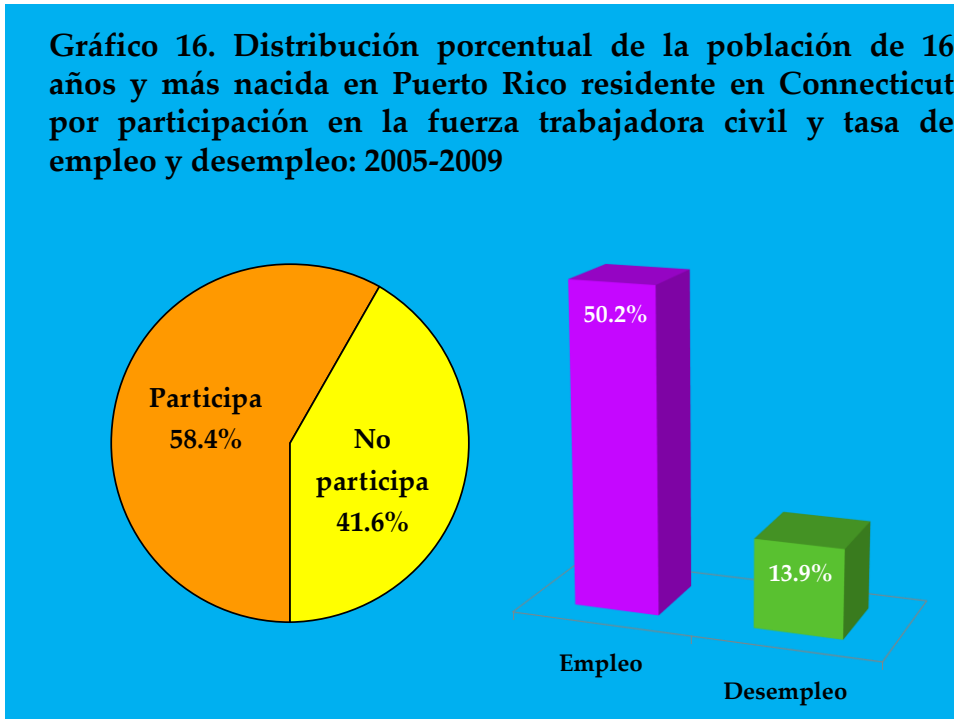
**Gráfico 14. Distribución porcentual de la población de 16 años y más nacida en Puerto Rico residente en Florida por participación en la fuerza trabajadora civil y tasa de empleo y desempleo: 2005-2009**



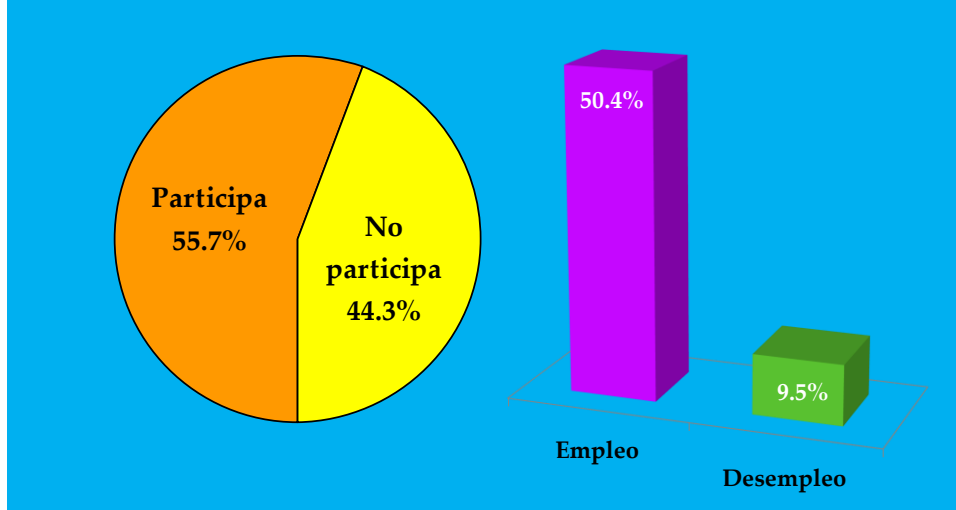
**Gráfico 15. Distribución porcentual de la población de 16 años y más nacida en Puerto Rico residente en Nueva York por participación en la fuerza trabajadora civil y tasa de empleo y desempleo: 2005-2009**



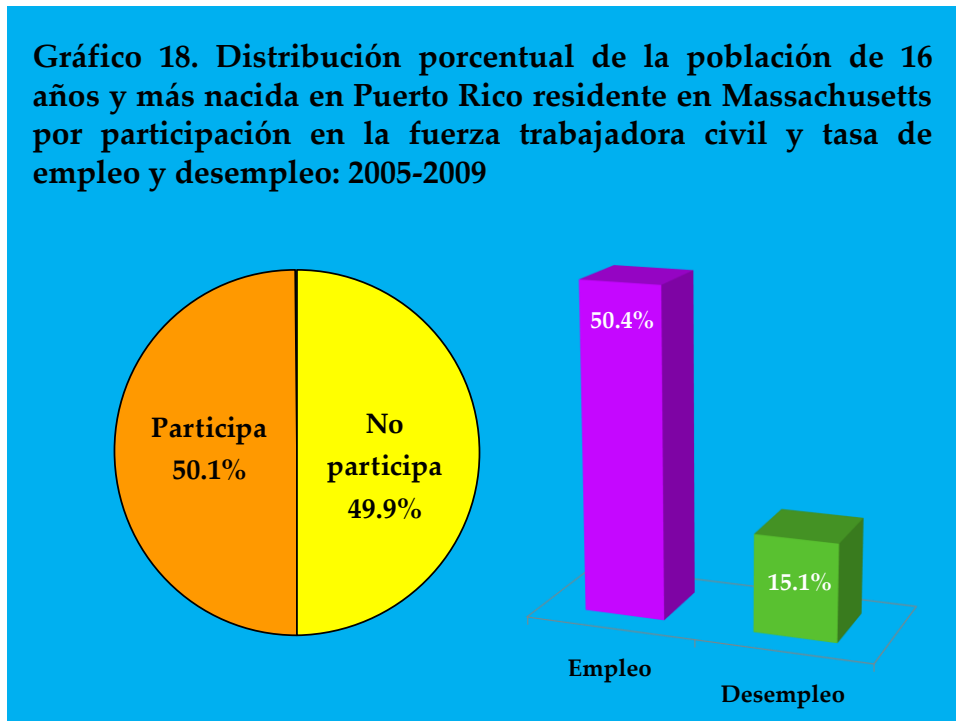
**Gráfico 16. Distribución porcentual de la población de 16 años y más nacida en Puerto Rico residente en Connecticut por participación en la fuerza trabajadora civil y tasa de empleo y desempleo: 2005-2009**



**Gráfico 17. Distribución porcentual de la población de 16 años y más nacida en Puerto Rico residente en Nueva Jersey por participación en la fuerza trabajadora civil y tasa de empleo y desempleo: 2005-2009**



**Gráfico 18. Distribución porcentual de la población de 16 años y más nacida en Puerto Rico residente en Massachusetts por participación en la fuerza trabajadora civil y tasa de empleo y desempleo: 2005-2009**



## Conclusiones

Las características sociodemográficas de los nacidos en Puerto Rico residentes en los Estados Unidos difieren entre los estados examinados y la Isla. La población de nacidos en Puerto Rico residentes en el estado de la Florida presentó los indicadores más sobresalientes en términos de educación, participación laboral y empleo. Esta población también contó con la menor tasa de desempleo y la menor proporción de pobreza para el período de 2005-2009. La población nacida en Puerto Rico residente en Massachusetts obtuvo los valores más altos en pobreza para el grupo de edad joven. La población nacida en Puerto Rico residente en la Isla obtuvo valores diversos, sin embargo, resaltaron los altos valores en tasa de desempleo y en pobreza, así como un alto por ciento de personas con grado universitario. La población de Nueva Jersey fue la segunda en obtener indicadores sobresalientes en tasas de empleo, participación laboral, así como indicadores bajos en pobreza y desempleo, luego de Florida. La población de Connecticut mostró una proporción baja con grado universitario. La población de Nueva York es la de la estructura de edad más vieja con una mediana de 55 años.

Las características examinadas colocaron a la población de nacidos en Puerto Rico residentes en la Florida en una posición privilegiada en comparación con las otras poblaciones bajo estudio. Las poblaciones analizadas muestran gran heterogeneidad en sus características sociodemográficas, aspecto que coloca a estos grupos en posiciones diferentes

## Referencias

- Collazo, S. G., Ryan, C. L. & Bauman K. J. (2010). *Profile of the Puerto Rican Population in United States and Puerto Rico: 2008*. Dallas, TX: Annual Meeting of the Population Association of America.
- Duany, J. (2011). *Blurred Borders: Transnational Migration between the Hispanic Caribbean and the United States*. North Carolina: The University of North Carolina Press.
- Siegel, J. S. & Swanson, D. A. (2004). *The Methods and Materials of Demography*. San Diego, California: Elsevier Academic Press.
- U.S. Census Bureau (2009). "A Compass for Understanding and Using American Community Survey Data: What PUMS Data User Need to Know". Recuperado de <http://www.census.gov/acs/www/Downloads/handbooks/ACSPUMS.pdf>
- Vargas-Ramos, C. (2006). *Settlement Patterns and Residential Segregation of Puerto Ricans in the United States*. Centro de Estudios Puertorriqueños. New York, NY: Centro de Estudios Puertorriqueños, Hunter College, CUNY.
- Vázquez-Calzada, J. L. (1978). La Migración Externa. En *La población de Puerto Rico y su trayectoria histórica*. (pp. 274-320). San Juan, PR: Universidad de Puerto Rico.

# Nacidos en Puerto Rico: Características de los que residen en la Isla y los que emigraron, 2005-2009

Manuel Pérez-Muñiz, MS.C. & Ana-Luisa Dávila, Ph.D.  
Programa Graduado de Demografía  
Universidad de Puerto Rico, Recinto de Ciencias Médicas

## Resumen

El gran volumen emigratorio de puertorriqueños hacia EE.UU. en busca de mejores oportunidades económicas ha generado interés en el estudio del fenómeno. La diversidad en atributos de la población nacida en Puerto Rico que reside en la Isla y la de los emigrantes coloca a estos grupos en posiciones diferentes en términos de los determinantes sociales de su salud. El objetivo del estudio fue examinar de manera descriptiva las características sociodemográficas y económicas de la población nacida en PR, que reside en la Isla y aquella que emigró a EE.UU. La población estudiada incluyó los estados con mayor proporción de nacidos en la Isla: Connecticut, Florida, Nueva York, Nueva Jersey y Massachusetts. Las fuentes de datos utilizadas fueron el Archivo de Microdatos para Uso Público de la Encuesta de la Comunidad Americana y la de PR, del 2005-2009. Los nativos de la Isla residentes en Florida presentan los indicadores más sobresalientes, seguidos por los de Nueva Jersey. La población de Massachusetts obtuvo valores altos en pobreza para el grupo de edad joven. Los residentes de la Isla presentaron valores altos en tasa de desempleo y en pobreza, así como un alto por ciento con grado universitario. La población de Connecticut obtuvo la menor proporción con grado universitario, mientras que la de Nueva York cuenta con la estructura de edad más joven, con una mediana de 35 años. La disparidad observada en las características de la población nacida en la Isla influye en el estado de bienestar de estos grupos.

## Introducción

El incremento en la emigración en busca de mejores oportunidades económicas ha generado interés en el estudio del fenómeno. La diversidad en atributos de la población nacida en Puerto Rico que reside en la Isla y la de los emigrantes coloca a estos grupos en posiciones diferentes en términos de los determinantes sociales de su salud.

Son raras los estudios que han considerado exclusivamente a la población nacida en Puerto Rico que se encuentra residiendo en Estados Unidos para ser comparada por estado de residencia y con su contraparte en la Isla.

## Objetivos

• Examinar las características sociodemográficas y económicas de la población nacida en Puerto Rico.

• Comparar las características sociodemográficas y económicas entre la población nacida en Puerto Rico que reside en la Isla y aquella que emigró a los Estados Unidos.






## Metodología

• El presente estudio fue de carácter descriptivo.

• Las fuentes de información utilizadas fueron: el Archivo de Microdatos para Uso Público (PLMS) de la Encuesta de la Comunidad Americana y la de Puerto Rico del periodo de 2005-2009.

• La población estudiada fue compuesta por las personas no institucionales nacidas en Puerto Rico que se encuentran residiendo en la Isla y en los estados con mayor proporción de nativos de Puerto Rico: Connecticut, Florida, Nueva York, Nueva Jersey y Massachusetts, durante el periodo de 2005-2009.

## Resultados



## Referencias

- Collazo, S. G., Ryan, C. L. & Swanson, K. J. (2010). *Profile of the Puerto Rican Population in United States and Puerto Rico 2010*. Dallas, TX: Annual Meeting of the Population Association of America.
- Quain, J. (2011). *Shared Borders: Transnational Migration between the Hispanic Caribbean and the United States*. North Carolina: The University of North Carolina Press.
- Siegel, J. S. & Swanson, D. A. (2006). *The Methods and Materials of Demography*. San Diego, California: Elsevier Academic Press.
- U.S. Census Bureau (2009). "A Compass for Understanding and Using American Community Survey Data: What PLMS Data User Need to Know". Recuperado de: <http://www.census.gov/acs/www/DownloadDataAndBooks/ACSPLMS.pdf>

## Hallazgos Generales

• Las poblaciones con mayor proporción de nacidos en Puerto Rico en edades de 0-14 se encuentran en la Isla (21.6%) y en Massachusetts (10.9%).

• Las poblaciones de nativos de Puerto Rico con mayor proporción en el grupo de 65 años y más correspondieron a los residentes de Nueva York (27.4%), Florida (17.5%) y Nueva Jersey (17.5%).

• La tasa de empleo más alta se observaron para las poblaciones de nacidos en Puerto Rico que residen en Florida (53.4), seguido por Nueva Jersey (50.4%) y Connecticut (50.2%).

• Puerto Rico exhibió la tasa de desempleo más alta con 16.4% seguido por Massachusetts con 15.1% y Connecticut con 15.9%. En Puerto Rico y Nueva York menos de la mitad de la población en edad productiva participa en la fuerza laboral.

• En todos los estados bajo estudio y Puerto Rico, la participación en la fuerza trabajadora disminuye con la edad registrándose la mayor tasa de participación laboral en Florida (55.9%), seguido por Connecticut (55.4%).

• Los nacidos en Puerto Rico residentes en la Isla tienen el porcentaje de pobreza superior (45.6%), seguidos aquellos que residen en Massachusetts (41.6%) y Nueva York (32.5%).

• Los grupos de edades más jóvenes (0-14) y los más viejos (65+) fueron los que presentaron el nivel de pobreza mayor dato consistente para todos los estados bajo estudio y Puerto Rico.

• En términos de las edades jóvenes (0-14), Massachusetts (64.1%) y Connecticut (62.4%) obtuvieron los por ciento más altos de población en pobreza.

• La pobreza en las edades viejas (65+) se manifestó en mayor proporción en la población nativa de la Isla residente en Puerto Rico (43.4%), seguida por la de Massachusetts (41.1%).

• El nivel de pobreza superior en la población femenina se observó para los residentes de Nueva York, Puerto Rico y Massachusetts, mientras que para la población masculina correspondió a los residentes de Puerto Rico, Connecticut y Massachusetts.

• El nivel de educación promedio alcanzado por las poblaciones de nacidos en Puerto Rico fue décimo grado, excepto para los residentes en la Isla y en Florida, quienes mostraron valores promedio superiores al undécimo y duodécimo grado respectivamente.

• Las proporciones más altas de población nacida en Puerto Rico con algún grado universitario, se observaron en Florida (41.7%), seguido por Puerto Rico (38.4%), mientras que las más bajas se notaron en Nueva York (20.4%) y Connecticut (20.9%).

• Entre la población con algún grado universitario, las mujeres superan a los hombres en todos los grupos de edad, excepto en el grupo de 65 años y más que reside en Massachusetts y Puerto Rico.

## Conclusiones

Las características sociodemográficas de los nacidos en Puerto Rico residentes en los Estados Unidos difieren entre los estados examinados y la Isla. La población de nacidos en Puerto Rico residentes en el estado de la Florida presenta los indicadores más sobresalientes en términos de educación, participación laboral y empleo. Esta población también cuenta con la menor tasa de desempleo y la menor proporción de pobreza para el periodo de 2005-2009. La población nacida en Puerto Rico residente en Massachusetts obtuvo los valores más altos en pobreza para el grupo de edad joven. La población nacida en Puerto Rico residente en la Isla obtuvo valores diversos, sin embargo, resaltan los altos valores en tasa de desempleo y en pobreza, así como un alto por ciento de personas con grado universitario. La población de Nueva Jersey fue la segunda en obtener indicadores sobresalientes en tasa de empleo, participación laboral así como indicadores bajos en pobreza y desempleo, luego de Florida. La población de Connecticut mostró una proporción baja con grado universitario. La población de Nueva York es la de la estructura de edad más vieja con una mediana de 35 años.

Las características examinadas colocan a la población de nacidos en Puerto Rico residentes en la Florida en una posición privilegiada en comparación con las otras poblaciones bajo estudio. Las poblaciones analizadas muestran gran heterogeneidad en sus características sociodemográficas, aspecto que coloca a cada grupo en posiciones diferentes en términos de los determinantes sociales de su salud.

