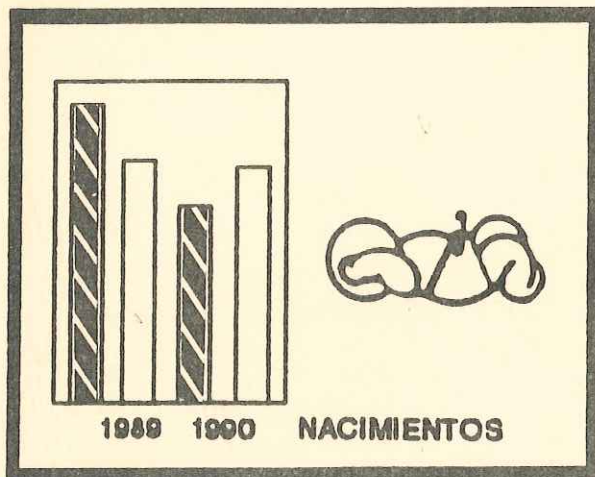


# NACIMIENTOS EN PUERTO RICO 1989 Y 1990

Programa Graduado de Demografía

**UPR**  
Ciencias Médicas

**CDCES** CENTRO DE  
DATOS CENSALES  
Y ESTADÍSTICAS  
DE SALUD  
Recinto de Ciencias Médicas  
Programa Graduado de Demografía



## TABLAS SELECTAS

DEPARTAMENTO DE SALUD  
ADMINISTRACION DE FACILIDADES Y SERVICIOS DE SALUD  
OFICINA DE ESTADISTICAS DE SALUD

ESTADO LIBRE ASOCIADO DE PUERTO RICO  
DEPARTAMENTO DE SALUD  
ADMINISTRACION DE FACILIDADES Y SERVICIOS DE SALUD

NACIMIENTOS EN PUERTO RICO  
TABLAS SELECTAS  
1989 Y 1990

OFICINA DE ESTADISTICAS DE SALUD  
SAN JUAN, PUERTO RICO  
OCTUBRE, 1992



**DEPARTAMENTO DE SALUD**

**JOSE E. SOLER ZAPATA, MD  
SECRETARIO**

**LUZ T. AMADOR, MD  
SUBSECRETARIO**

**ADMINISTRACION DE FACILIDADES Y SERVICIOS DE SALUD**

**AURELIO LLADO, MPH, MHA  
DIRECTOR EJECUTIVO**

**WILFREDO GARCIA BURGOS  
DIRECTOR EJECUTIVO ASOCIADO**

**OFICINA DE ESTADISTICAS DE SALUD  
JOSE A. SALICETI, Ph.D.  
DIRECTOR**

ESTE INFORME FUE PREPARADO POR EL PERSONAL DE LA DIVISION  
DE ESTADISTICAS VITALES Y FACILIDADES DE SALUD DE LA OFICINA DE  
ESTADISTICAS DE SALUD:

NILSA PEREZ, DIRECTORA  
WILMA MUÑIZ  
MARGARITA CORDERO  
ROSENDO E. CAPELES  
NIXA M. PICA

PORTADA  
WILMA MUÑIZ

## NOTA DE AGRADECIMIENTO

Deseamos agradecer la gran ayuda recibida de las siguientes oficinas o entidades: el Centro de Cómputos del Departamento de Salud, el Registro Demográfico, a todos los compañeros de la Oficina de Estadísticas de Salud y a la Sra. María del C. Meléndez, Ayudante del Director. Reciban nuestro especial agradecimiento las siguientes personas:

### CENTRO DE COMPUTOS DEL DEPARTAMENTO DE SALUD:

Srta. Carmen S. Ayoroa - Directora del Centro  
Sra. Lynnette Díaz - Subdirectora Centro de Cómputos  
Sr. Pedro Valcárcel - Director Operaciones y Control  
Procesamiento de Datos  
Sra. Yolanda Viera - Directora de Programación  
Sra. Flor Morales - Analista de Sistemas Electrónicos II  
Sra. Madeline Colón - Programadora Sistemas Electrónicos II  
Sra. Olga Ríos - Oficinista de Control  
Sra. Lydia Rosado - Oficinista de Control  
A Todo el Personal del Centro de Cómputos

### REGISTRO DEMOGRAFICO DE PUERTO RICO

Dra. Ruth Reyes - Directora, Registro Demográfico  
Sra. Leonides Rosado - Subdirectora, Registro Demográfico  
Srta. Dilta M. Gotay, Administradora Records Médicos\*  
A Todo el Personal de Codificación, Revisión, Control de Documentos, Asuntos Legales, Pareo, Búsqueda, Microfilmación, Registradores Locales y Regionales

### SECRETARIA AUXILIAR DE MEDICINA PREVENTIVA

Dr. José E. Becerra - Epidemiólogo Perinatal

.....  
\* Ex-Directora de Control de Calidad del Registro Demográfico que participó activamente en la revisión de los certificados.



## TABLA DE CONTENIDO

|  | PAGINA    |
|--|-----------|
| Introducción y Datos Sobresalientes.....                         | 1 - 5     |
| Gráficas, 1989 y 1990.....                                       | 7 - 68    |
| Datos Médicos Del Certificado de Nacimiento, 1989 y<br>1990..... | 69 - 78   |
| Principales Indicadores de Salud Materno Infantil.....           | 79 - 85   |
| 1989   |           |
| Método del Parto.....  | 89 - 108  |
| Complicaciones del Parto.....                                    | 109 - 126 |
| Procedimientos Obstétricos.....                                  | 127 - 144 |
| Lugar de Nacimiento de la Madre.....                             | 145 - 159 |
| Factores Médicos de Riesgo.....                                  | 161 - 178 |
| 1990   |           |
| Método del Parto.....  | 181 - 200 |
| Complicaciones del Parto.....                                    | 203 - 218 |
| Procedimientos Obstétricos.....                                  | 219 - 236 |
| Lugar de Nacimiento de la Madre.....                             | 237 - 251 |
| Factores Médicos de Riesgo.....                                  | 253 - 270 |
| Apéndices.....   | 271 - 284 |





LISTA DE TABLAS  
1989 Y 1990

TABLAS PAGINA

DATOS MEDICOS DEL CERTIFICADO DE NACIMIENTO

|   |    |
|---|----|
| 1 Factores Médicos de Riesgo en este Embarazo, 1989 y 1990...                     | 71 |
| 2 Procedimientos Obstétricos, Nacimientos Vivos, 1989 y 1990.                     | 73 |
| 3 Complicaciones del Parto, Nacimientos Vivos, 1989 y 1990...                     | 73 |
| 4 Nacimientos por Método del Parto, 1989 y 1990.....                              | 75 |
| 5 Condiciones Anormales del Recién Nacido, Nacimientos Vivos,<br>1989 y 1990..... | 75 |
| 6 Anomalías Congénitas, Nacimientos Vivos, 1989 y 1990.....                       | 77 |

PRINCIPALES INDICADORES DE SALUD MATERNO INFANTIL

|  |    |
|--|----|
| 1 Principales Indicadores de Salud Materno Infantil,<br>1977 a 1990..... | 81 |
|--|----|

TABLAS 1989

METODO DEL PARTO

|   |     |
|---|-----|
| 1 Nacimientos Vivos por Método del Parto y Lugar donde<br>Ocurrió el Parto.....                             | 91  |
| 2 Nacimientos Vivos por Edad, Método del Parto y Escolaridad<br>de la Madre.....                            | 92  |
| 3 Nacimientos Vivos por Método del Parto y Estado Jurídico..  | 94  |
| 4 Nacimientos Vivos por Edad de la Madre, Método del Parto,<br>Peso al Nacer y Proporción de Bajo Peso..... | 95  |
| 5 Nacimientos Vivos por Método del Parto, Edad de la Madre y<br>Orden del Nacimiento.....                   | 99  |
| 6 Nacimientos Vivos por Método del Parto y Apgar Score.....   | 100 |
| 7 Nacimientos Vivos por Método del Parto y Número de Visitas<br>Prenatales.....                             | 101 |

| TABLAS   | PAGINA |
|--|--------|
| 8 Nacimientos Vivos por Edad de la Madre, Método del Parto y Trimestre del Embarazo en que Comenzó Cuidado Prenatal. | 102    |
| 9 Nacimientos Vivos por Método del Parto y Período de Gestación.....   | 104    |
| 10 Promedio e Índices Diarios de Nacimientos, por Método del Parto.....  | 105    |
| 11 Nacimientos Vivos por Método del Parto y Multiplicidad del Parto.....   | 106    |
| 12 Nacimientos Vivos por Método del Parto y Región de Ocurrencia.....  | 107    |
| 13 Nacimientos Vivos por Método del Parto y Región de Residencia Materna.....  | 108    |

#### COMPLICACIONES DEL PARTO

|   |     |
|---|-----|
| 14 Nacimientos Vivos por Complicaciones del Parto y Lugar donde Ocurrió el Parto..... | 111 |
| 15 Nacimientos Vivos por Complicaciones del Parto y Orden del Nacimiento.....         | 112 |
| 16 Nacimientos Vivos por Complicaciones del Parto y Edad de la Madre.....             | 113 |
| 17 Nacimientos Vivos por Complicaciones del Parto y Escolaridad de la Madre.....      | 114 |
| 18 Nacimientos Vivos por Complicaciones del Parto y Estado Jurídico.....              | 115 |
| 19 Nacimientos Vivos por Complicaciones del Parto y Peso al Nacer.....                | 116 |
| 20 Nacimientos Vivos por Complicaciones del Parto y Apgar Score al 1er Minuto.....    | 118 |
| 21 Nacimientos Vivos por Complicaciones del Parto y Apgar Score al 5to Minuto.....    | 119 |

| TABLAS   | PAGINA |
|--|--------|
| 22 Nacimientos Vivos por Complicaciones del Parto y Total de Visitas Prenatales.....               | 120    |
| 23 Nacimientos Vivos por Complicaciones del Parto y Mes en que Comenzó Cuidado Prenatal.....       | 122    |
| 24 Nacimientos Vivos por Complicaciones del Parto y Trimestre en que Comenzó Cuidado Prenatal..... | 123    |
| 25 Nacimientos Vivos por Complicaciones del Parto y Método del Parto.....                          | 124    |
| 26 Nacimientos Vivos por Complicaciones del Parto y Duración de la Gestación.....                  | 125    |
| 27 Nacimientos Vivos por Complicaciones del Parto y Multiplicidad del Parto.....                   | 126    |
| <b>PROCEDIMIENTOS OBSTETRICOS</b>  |        |
| 28 Nacimientos Vivos por Procedimientos Obstétricos y Lugar donde Ocurrió el Parto.....            | 129    |
| 29 Nacimientos Vivos por Procedimientos Obstétricos y Edad de la Madre.....                        | 130    |
| 30 Nacimientos Vivos por Procedimientos Obstétricos y Escolaridad de la Madre.....                 | 131    |
| 31 Nacimientos Vivos por Procedimientos Obstétricos y Estado Jurídico.....                         | 132    |
| 32 Nacimientos Vivos por Procedimientos Obstétricos y Trimestre que Comenzó Cuidado Prenatal.....  | 133    |
| 33 Nacimientos Vivos por Procedimientos Obstétricos y Mes en que Comenzó Cuidado Prenatal.....     | 134    |
| 34 Nacimientos Vivos por Procedimientos Obstétricos y Total de Visitas Prenatales.....             | 135    |
| 35 Nacimientos Vivos por Procedimientos Obstétricos y Duración de la Gestación.....                | 137    |

| TABLAS   | PAGINA |
|--|--------|
| 36 Nacimientos Vivos por Procedimientos Obstétricos y Método del Parto.....          | 138    |
| 37 Nacimientos Vivos por Procedimientos Obstétricos y Peso al Nacer.....             | 139    |
| 38 Nacimientos Vivos por Procedimientos Obstétricos y Apgar Score al 1er Minuto..... | 141    |
| 39 Nacimientos Vivos por Procedimientos Obstétricos y Apgar Score al 5to Minuto..... | 142    |
| 40 Nacimientos Vivos por Procedimientos Obstétricos y Multiciplidad del Parto.....   | 143    |
| 41 Nacimientos Vivos por Procedimientos Obstétricos y Orden del Nacimiento.....      | 144    |

#### LUGAR DE NACIMIENTO DE LA MADRE

|  |     |
|--|-----|
| 42 Nacimientos Vivos por Lugar donde Ocurrió el Parto y Lugar de Nacimiento de la Madre.....     | 147 |
| 43 Nacimientos Vivos por Orden del Nacimiento, Lugar de Nacimiento y Edad de la Madre.....       | 149 |
| 44 Nacimientos Vivos por Escolaridad y Lugar de Nacimiento de la Madre.....                      | 150 |
| 45 Nacimientos Vivos por Lugar de Nacimiento de la Madre y Peso al Nacer.....                    | 152 |
| 46 Nacimientos Vivos por Lugar de Nacimiento de la Madre y Número de Visitas Prenatales.....     | 154 |
| 47 Nacimientos Vivos por Lugar de Nacimiento de la Madre y Estado Jurídico.....                  | 155 |
| 48 Nacimientos Vivos por Lugar de Nacimiento de la Madre y Mes que Comenzó Cuidado Prenatal..... | 156 |

| TABLAS  | PAGINA |
|---|--------|
| 49 Nacimientos Vivos por Lugar de Nacimiento de la Madre y Multiplicidad del Parto.....                         | 157    |
| 50 Total de Nacimientos Vivos Ocurridos, por Lugar de Nacimiento de la Madre.....                               | 158    |
| 51 Nacimientos Vivos por Lugar de Nacimiento de la Madre y Apgar Score al 5to Minuto.....                       | 159    |
| <br>FACTORES MEDICOS DE RIESGO<br><br>  |        |
| 52 Nacimientos Vivos por Factores Médicos de Riesgo en este Embarazo y Municipio de Residencia Materna.....     | 163    |
| 53 Nacimientos Vivos por Factores Médicos de Riesgo en este Embarazo y Lugar donde Ocurrió el Parto.....        | 165    |
| 54 Nacimientos Vivos por Factores Médicos de Riesgo en este Embarazo y Edad de la Madre.....                    | 166    |
| 55 Nacimientos Vivos por Factores Médicos de Riesgo en este Embarazo y Escolaridad de la Madre.....             | 167    |
| 56 Nacimientos Vivos por Factores Médicos de Riesgo en este Embarazo y Orden del Nacimiento.....                | 168    |
| 57 Nacimientos Vivos por Factores Médicos de Riesgo en este Embarazo y Estado Jurídico.....                     | 169    |
| 58 Nacimientos Vivos por Factores Médicos de Riesgo en este Embarazo y Mes en que Comenzó Cuidado Prenatal..... | 170    |
| 59 Nacimientos Vivos por Factores Médicos de Riesgo en este Embarazo y Total de Visitas Prenatales.....         | 171    |
| 60 Nacimientos Vivos por Factores Médicos de Riesgo en este Embarazo y Multiplicidad del Parto.....             | 173    |
| 61 Nacimientos Vivos por Factores Médicos de Riesgo en este Embarazo y Método del Parto.....                    | 174    |
| 62 Nacimientos Vivos por Factores Médicos de Riesgo en este Embarazo y Peso al Nacer.....                       | 175    |

| TABLAS  | PAGINA |
|---|--------|
| 63 Nacimientos Vivos por Factores Médicos de Riesgo en este Embarazo y Apgar Score al 1er Minuto..... | 177    |
| 64 Nacimientos Vivos por Factores Médicos de Riesgo en este Embarazo y Apgar Score al 5to Minuto..... | 178    |

### TABLAS 1990

#### METODO DEL PARTO

|  |     |
|--|-----|
| 1 Nacimientos Vivos por Método del Parto y Lugar donde Ocurrió el Parto.....   | 183 |
| 2 Nacimientos Vivos por Edad, Método del Parto y Escolaridad de la Madre.....  | 184 |
| 3 Nacimientos Vivos por Método del Parto y Estado Jurídico.  | 186 |
| 4 Nacimientos Vivos por Edad de la Madre, Método del Parto, Peso al Nacer y Proporción de Bajo Peso.....             | 187 |
| 5 Nacimientos Vivos por Método del Parto, Edad de la Madre y Orden del Nacimiento.....                               | 191 |
| 6 Nacimientos Vivos por Método del Parto y Apgar Score.....  | 192 |
| 7 Nacimientos Vivos por Método del Parto y Número de Visitas Prenatales.....   | 193 |
| 8 Nacimientos Vivos por Edad de la Madre, Método del Parto y Trimestre del Embarazo en que Comenzó Cuidado Prenatal. | 194 |
| 9 Nacimientos Vivos por Método del Parto y Período de Gestación.....   | 196 |
| 10 Promedio e Índices Diarios de Nacimientos, por Método del Parto.....  | 197 |
| 11 Nacimientos Vivos por Método del Parto y Multiplicidad del Parto.....   | 198 |
| 12 Nacimientos Vivos por Método del Parto y Región de Ocurrencia.....  | 199 |

| TABLAS   | PAGINA |
|--|--------|
| 13 Nacimientos Vivos por Método del Parto y Región de Residencia Materna.....                      | 200    |
| <b>COMPLICACIONES DEL PARTO</b>  |        |
| 14 Nacimientos Vivos por Complicaciones del Parto y Lugar donde Ocurrió el Parto.....              | 203    |
| 15 Nacimientos Vivos por Complicaciones del Parto y Orden del Nacimiento.....                      | 204    |
| 16 Nacimientos Vivos por Complicaciones del Parto y Edad de la Madre.....                          | 205    |
| 17 Nacimientos Vivos por Complicaciones del Parto y Escolaridad de la Madre.....                   | 206    |
| 18 Nacimientos Vivos por Complicaciones del Parto y Estado Jurídico.....                           | 207    |
| 19 Nacimientos Vivos por Complicaciones del Parto y Peso al Nacer.....                             | 208    |
| 20 Nacimientos Vivos por Complicaciones del Parto y Apgar Score al 1er Minuto.....                 | 210    |
| 21 Nacimientos Vivos por Complicaciones del Parto y Apgar Score al 5to Minuto.....                 | 211    |
| 22 Nacimientos Vivos por Complicaciones del Parto y Total de Visitas Prenatales.....               | 212    |
| 23 Nacimientos Vivos por Complicaciones del Parto y Mes en que Comenzó Cuidado Prenatal.....       | 214    |
| 24 Nacimientos Vivos por Complicaciones del Parto y Trimestre en que Comenzó Cuidado Prenatal..... | 215    |
| 25 Nacimientos Vivos por Complicaciones del Parto y Método del Parto.....                          | 216    |
| 26 Nacimientos Vivos por Complicaciones del Parto y Duración de la Gestación.....                  | 217    |



| TABLAS  | PAGINA |
|---|--------|
| 27 Nacimientos Vivos por Complicaciones del Parto y Multiplicidad del Parto.....                  | 218    |
| <b>PROCEDIMIENTOS OBSTETRICOS</b>   |        |
| 28 Nacimientos Vivos por Procedimientos Obstétricos y Lugar donde Ocurrió el Parto.....           | 221    |
| 29 Nacimientos Vivos por Procedimientos Obstétricos y Edad de la Madre.....                       | 222    |
| 30 Nacimientos Vivos por Procedimientos Obstétricos y Escolaridad de la Madre.....                | 223    |
| 31 Nacimientos Vivos por Procedimientos Obstétricos y Estado Jurídico.....                        | 224    |
| 32 Nacimientos Vivos por Procedimientos Obstétricos y Trimestre que Comenzó Cuidado Prenatal..... | 225    |
| 33 Nacimientos Vivos por Procedimientos Obstétricos y Mes en que Comenzó Cuidado Prenatal.....    | 226    |
| 34 Nacimientos Vivos por Procedimientos Obstétricos y Total de Visitas Prenatales.....            | 227    |
| 35 Nacimientos Vivos por Procedimientos Obstétricos y Duración de la Gestación.....               | 229    |
| 36 Nacimientos Vivos por Procedimientos Obstétricos y Método del Parto.....                       | 230    |
| 37 Nacimientos Vivos por Procedimientos Obstétricos y Peso al Nacer.....                          | 231    |
| 38 Nacimientos Vivos por Procedimientos Obstétricos y Apgar Score al 1er Minuto.....              | 233    |
| 39 Nacimientos Vivos por Procedimientos Obstétricos y Apgar Score al 5to Minuto.....              | 234    |
| 40 Nacimientos Vivos por Procedimientos Obstétricos y Multiplicidad del Parto.....                | 235    |

| TABLAS  | PAGINA |
|---|--------|
| 41 Nacimientos Vivos por Procedimientos Obstétricos y Orden del Nacimiento.....                             | 236    |
| <b>LUGAR DE NACIMIENTO DE LA MADRE</b>  |        |
| 42 Nacimientos Vivos por Lugar donde Ocurrió el Parto y Lugar de Nacimiento de la Madre.....                | 239    |
| 43 Nacimientos Vivos por Orden del Nacimiento, Lugar de Nacimiento y Edad de la Madre.....                  | 241    |
| 44 Nacimientos Vivos por Escolaridad y Lugar de Nacimiento de la Madre.....                                 | 242    |
| 45 Nacimientos Vivos por Lugar de Nacimiento de la Madre y Peso al Nacer.....                               | 244    |
| 46 Nacimientos Vivos por Lugar de Nacimiento de la Madre y Número de Visitas Prenatales.....                | 246    |
| 47 Nacimientos Vivos por Lugar de Nacimiento de la Madre y Estado Jurídico.....                             | 247    |
| 48 Nacimientos Vivos por Lugar de Nacimiento de la Madre y Mes que Comenzó Cuidado Prenatal.....            | 248    |
| 49 Nacimientos Vivos por Lugar de Nacimiento de la Madre y Multiplicidad del Parto.....                     | 249    |
| 50 Total de Nacimientos Vivos Ocurridos, por Lugar de Nacimiento de la Madre.....                           | 250    |
| 51 Nacimientos Vivos por Lugar de Nacimiento de la Madre y Apgar Score al 5to Minuto.....                   | 251    |
| <b>FACTORES MEDICOS DE RIESGO</b>   |        |
| 52 Nacimientos Vivos por Factores Médicos de Riesgo en este Embarazo y Municipio de Residencia Materna..... | 255    |
| 53 Nacimientos Vivos por Factores Médicos de Riesgo en este Embarazo y Lugar donde Ocurrió el Parto.....    | 257    |

| TABLAS  | PAGINA |
|---|--------|
| 54 Nacimientos Vivos por Factores Médicos de Riesgo en este Embarazo y Edad de la Madre.....                    | 258    |
| 55 Nacimientos Vivos por Factores Médicos de Riesgo en este Embarazo y Escolaridad de la Madre.....             | 259    |
| 56 Nacimientos Vivos por Factores Médicos de Riesgo en este Embarazo y Orden del Nacimiento.....                | 260    |
| 57 Nacimientos Vivos por Factores Médicos de Riesgo en este Embarazo y Estado Jurídico.....                     | 261    |
| 58 Nacimientos Vivos por Factores Médicos de Riesgo en este Embarazo y Mes en que comenzó Cuidado Prenatal..... | 262    |
| 59 Nacimientos Vivos por Factores Médicos de Riesgo en este Embarazo y Total de Visitas Prenatales.....         | 263    |
| 60 Nacimientos Vivos por Factores Médicos de Riesgo en este Embarazo y Multiplicidad del Parto.....             | 265    |
| 61 Nacimientos Vivos por Factores Médicos de Riesgo en este Embarazo y Método del Parto.....                    | 266    |
| 62 Nacimientos Vivos por Factores Médicos de Riesgo en este Embarazo y Peso al Nacer.....                       | 267    |
| 63 Nacimientos Vivos por Factores Médicos de Riesgo en este Embarazo y Apgar Score al 1er Minuto.....           | 269    |
| 64 Nacimientos Vivos por Factores Médicos de Riesgo en este Embarazo y Apgar Score al 5to Minuto.....           | 270    |

## GRAFICAS

### METODO DEL PARTO

|  |    |
|--|----|
| 1 Proporción de Nacimientos Por Lugar donde Ocurrió el Parto Y Método del Parto, 1989 y 1990.....  | 11 |
| 2 Proporción de Nacimientos Vivos por Escolaridad de la Madre y Método del Parto, 1989 y 1990..... | 12 |

| GRAFICAS  | PAGINA |
|---|--------|
| 3 Proporción de Nacimientos Por Edad de la Madre y Método del Parto, 1989 y 1990.....         | 13     |
| 4 Proporción de Nacimientos Bajo Peso por Método del Parto, 1989 y 1990.....                  | 14     |
| 5 Proporción de Nacimientos por Estado Civil de la Madre y Método del Parto, 1989 y 1990..... | 15     |

#### COMPLICACIONES DEL PARTO

|  |    |
|--|----|
| 1 Tasas de Complicaciones del Parto por Lugar donde Ocurrió el Parto, 1989 y 1990.....                 | 19 |
| 2 Tasas de Nacimientos Vivos por Método y Complicación del Parto, 1989 y 1990.....                     | 20 |
| 3 Proporción de Nacimientos por Método del Parto y Complicaciones del Parto, 1989 y 1990.....          | 21 |
| 4 Proporción de Nacimientos por Escolaridad de la Madre y Complicaciones del Parto, 1989 y 1990.....   | 22 |
| 5 Proporción de Nacimientos por Edad de la Madre y Complicaciones del Parto, 1989 y 1990.....          | 23 |
| 6 Complicaciones del Parto por Cada Cien Nacimientos Vivos, Por Edad de la Madre, 1989 y 1990.....     | 24 |
| 7 Tasas de Nacimientos Vivos por Complicaciones del Parto y Edad de la Madre, 1989 y 1990.....         | 25 |
| 8 Proporción de Nacimientos Bajo Peso por Complicaciones del Parto, 1989 y 1990.....                   | 26 |
| 9 Tasas de Nacimientos Vivos por Peso al Nacer y Complicaciones del Parto, 1989 y 1990.....            | 27 |
| 10 Proporción de Nacimientos por Estado Civil de la Madre y Complicaciones del Parto, 1989 y 1990..... | 28 |

## GRAFICA

## PAGINA

## PROCEDIMIENTOS OBSTETRICOS

|  |    |
|--|----|
| 1 Tasas de Nacimientos Vivos por Lugar donde Ocurrió el Parto y Procedimientos Obstétricos, 1989 y 1990..... | 31 |
| 2 Proporción de Nacimientos por Escolaridad de la Madre y Procedimientos Obstétricos, 1989 y 1990.....       | 32 |
| 3 Proporción de Nacimientos por Edad de la Madre y Procedimientos Obstétricos, 1989 y 1990.....              | 33 |
| 4 Nacimientos con Procedimientos Obstétricos por Edad de la Madre, 1989 y 1990.....                          | 34 |
| 5 Tasas de Nacimientos por Edad de la Madre y Procedimientos Obstétricos, 1989.....                          | 35 |
| 5A Tasas de Nacimientos por Edad de la Madre y Procedimientos Obstétricos, 1990.....                         | 36 |
| 6 Proporción de Nacimientos Bajo Peso por Procedimientos Obstétricos, 1989 y 1990.....                       | 37 |
| 7 Tasas de Nacimientos Vivos por Peso al Nacer y Procedimientos Obstétricos, 1989 y 1990.....                | 38 |
| 8 Proporción de Nacimientos Vivos por Método del Parto y Procedimientos Obstétricos, 1989 y 1990.....        | 39 |
| 9 Tasas de Nacimientos Vivos por Método del Parto y Procedimientos Obstétricos, 1989 y 1990.....             | 40 |
| 10 Proporción de Nacimientos por Estado Civil de la Madre y Procedimientos Obstétricos, 1989 y 1990.....     | 41 |
| 11 Nacimientos con Procedimientos Obstétricos, por Tipo de Procedimiento, 1989 y 1990.....                   | 42 |

## FACTORES MEDICOS DE RIESGO

|   |    |
|---|----|
| 1 Tasas de Nacimientos Vivos por Factores Médicos de Riesgo en este Embarazo y Lugar donde Ocurrió el Parto, 1989 y 1990..... | 45 |
|---|----|

| GRAFICAS  | PAGINA |
|---|--------|
| 2 Tasas de Anemia, Diabetes e Hipertensión Asociada al Embarazo por Región de Residencia Materna, 1989 y 1990.. | 46     |
| 3 Tasas de Nacimientos con Factores Médicos de Riesgo por Método del Parto, 1989 y 1990.....                    | 47     |
| 4 Proporción de Nacimientos Por Factores Médicos de Riesgo y Peso al Nacer, 1989 y 1990.....                    | 48     |
| 5 Proporción de Nacimientos Vivos por Edad de la Madre con Factores Médicos de Riesgo, 1989 y 1990.....         | 49     |
| 6 Tasas de Nacimientos Vivos por Edad de la Madre y Factores Médicos de Riesgo, 1989 y 1990.....                | 50     |

#### LUGAR DE NACIMIENTO DE LA MADRE

|   |    |
|---|----|
| 1 Proporción de Nacimientos por Lugar donde Ocurrió el Parto y Lugar de Nacimiento de la Madre, 1989 y 1990....               | 53 |
| 2 Proporción de Nacimientos por Escolaridad y Lugar de Nacimiento de la Madre, 1989 y 1990.....                               | 54 |
| 3 Proporción de Nacimientos por Edad y Lugar de Nacimiento de la Madre, 1989 y 1990.....                                      | 55 |
| 4 Proporción de Nacimientos Bajo Peso por Lugar de Nacimiento de la Madre, 1989 y 1990.....                                   | 56 |
| 5 Proporción de Nacimientos por Estado Civil y Lugar de Nacimiento de la Madre, 1989 y 1990.....                              | 57 |
| 6 Proporción de Nacimientos por Trimestre que Comenzó el Cuidado Prenatal y Lugar de Nacimiento de la Madre, 1989 y 1990..... | 58 |
| 7 Proporción de Nacimientos Vivos que No Tuvieron Cuidado Prenatal y Lugar de Nacimiento de la Madre, 1989 y 1990..           | 59 |

#### CESAREAS

|  |    |
|--|----|
| 1 Proporción de Nacimientos por Cesárea por Edad Materna, 1989 y 1990..... | 63 |
|--|----|

| GRAFICAS   | PAGINA |
|--|--------|
| 2 Indices de Ocurrencia de Nacimientos por Día de la Semana y Método del Parto, 1989 y 1990..... | 64     |
| 3 Proporción de Cesáreas por Escolaridad de la Madre, 1989 y 1990.....                           | 65     |
| 4 Proporción de Nacimientos por Cesáreas por Total de Visitas Prenatales, 1989 y 1990.....       | 66     |
| 5 Proporción de Cesáreas por Estado Civil de la Madre, 1989 y 1990.....                          | 67     |
| 6 Proporción de Cesáreas por Institución de Ocurrencia, 1989 y 1990.....                         | 68     |

#### DATOS MEDICOS DEL CERTIFICADO DE NACIMIENTO

|   |    |
|---|----|
| 1 Principales Factores Médicos de Riesgo en el Embarazo, 1989 y 1990..... | 72 |
| 2 Principales Complicaciones del Parto, 1989 y 1990.....                  | 74 |
| 3 Condiciones Anormales del Recién Nacido, 1989 y 1990.....               | 76 |
| 4 Principales Anomalías Congénitas, 1989 y 1990.....                      | 78 |

#### PRINCIPALES INDICADORES DE SALUD MATERNO INFANTIL

|   |    |
|---|----|
| 1 Proporción de Nacimientos a Madres Adolescentes, 1977 a 1990.....   | 82 |
| 2 Proporción de Nacimientos Bajo Peso, 1977 a 1990.....   | 83 |
| 3 Proporción de Nacimientos a Madres Solteras, 1977 a 1990...   | 84 |
| 4 Proporción de Madres que Comenzaron el Cuidado Prenatal durante el Primer Trimestre de Embarazo, 1979 a 1990..... | 85 |

#### APENDICES

|                                  |     |
|----------------------------------|-----|
| 1 Certificado de Nacimiento..... | 273 |
| 2 Definiciones.....              | 277 |

I N T R O D U C C I O N  
Y  
D A T O S S O B R E S A L I E N T E S





## INTRODUCCION

En el año 1986, el personal de la Oficina de Estadísticas de Salud en coordinación con el Registro Demográfico, el Centro de Cómputos (ODSI) y la Oficina de Gerencia de la Administración de Facilidades y Servicios de Salud comenzamos la revisión de los Certificados de Nacimiento y Defunción de Puerto Rico. Anteriormente en el 1978 y 1979, las mismas oficinas habíamos revisado los certificados. Ahora deberíamos de implantar los nuevos certificados para el 1 de enero de 1989. El Centro Nacional de Estadísticas de Salud (NCHS), con quienes mantenemos relaciones contractuales desde el año 1976, impulsaba la revisión de los Certificados en los Estados y Puerto Rico. A nivel de los Estados Unidos las Asociaciones Médicas, usuarios y proveedores de datos, recomendaban que a tono con los tiempos y la nueva tecnología médica y necesidades de la salud pública, los nuevos certificados también recogiesen datos de esa naturaleza.

Luego de considerar las recomendaciones del NCHS y de pasar por un proceso de consulta en Puerto Rico, el grupo de trabajo acordó implantar los nuevos certificados para el 1 de enero de 1989. Por primera vez se les proveyó a los médicos, apartados pre-codificados con las alternativas más frecuentemente informadas en aspectos tales como Factores Médicos de Riesgo, Método del Parto, Condiciones Anormales del Recién Nacido, Procedimientos Obstétricos y Anomalías Congénitas. Se recogían por primera vez datos sobre el hábito de fumar, consumo de alcohol y ganancia en peso durante el embarazo.

En este informe presentamos una selección de tablas estadísticas y gráficas con los datos obtenidos de los nuevos certificados de nacimientos ocurridos en los años 1989 y 1990. En publicaciones anteriores habíamos anticipado algunos de estos (Datos Médicos en el Nuevo Certificado de Nacimiento del Año 1989, Datos Médicos en el Nuevo Certificado de Nacimiento del Año 1990 Comparación con el Año 1989, Nacimientos por Cesáreas Durante el Año 1989 en Puerto Rico, Nacimientos a Madres Adolescentes, 1989, Nacimientos a Madres de 30 Años o Más, 1990, Folleto Nacimientos por Cesáreas en Puerto Rico 1989, Folleto de Tabulaciones Selectas 1989 y Folleto de Tabulaciones Selectas 1990). Aquí, sin embargo, interesamos proveer al usuario un cuadro lo más completo posible de los nacimientos, ofreciendo dos años consecutivos de datos, así como gráficas comparativas.

El lector observará, que en su mayoría, los datos son comparables entre un año y otro, en término de niveles y tendencias. Entendemos que hay cierta información médica, como por ejemplo los datos sobre Anomalías Congénitas que pueden estar subestimados. Aunque está documentado que los certificados de nacimiento no son la mejor fuente para recoger este dato debido, principalmente, a que muchas anomalías no pueden ser detectadas de inmediato, nos preocupa el descenso entre 1989 y 1990, aún en condiciones que pueden ser detectadas a simple vista. Esto nos

motiva a llevar un mensaje especial al personal médico para atender con especial cuidado este apartado en los años por venir.

El apartado sobre uso de cigarrillo arrojó números muy pequeños que parecen indicar subregistro en el mismo. Lo mismo sucedió con el apartado de ganancia en peso. El apartado sobre fumar contrasta marcadamente con la mayoría de lo informado por los estados de Estados Unidos. En 1982 en un estudio realizado entre el Departamento de Salud de Puerto Rico, el Recinto de Ciencias Médicas y el Centro de Cómputos se encontró que 6.2% de las mujeres entre 15-49 años que estaban embarazadas en el momento de la encuesta, eran fumadoras (N = 3,175)<sup>1</sup>.

El dato de ganancia en peso, está trayendo la misma dificultad en los estados de Estados Unidos y parece reflejar el hecho de que este es un dato que probablemente se encuentre en el expediente prenatal, y ni la madre, ni el médico que atiende el parto tiene acceso al mismo al momento de llenar el certificado.

A pesar de las limitaciones señaladas, entendemos que este nuevo certificado es una rica fuente de datos que pueden ser utilizados para investigar diversos temas de interés y de actualidad. Más adelante expondremos algunos de los datos sobresalientes que se obtienen de las cuadros estadísticos.

Nuestro agradecimiento especial a los empleados del Registro Demográfico, del Centro de Cómputos (ODSI), de la Oficina de Gerencia y a los usuarios que respondieron a las consultas. A los Registradores Locales, Supervisores Regionales, al personal médico, de enfermería y de record médico y otro personal de los hospitales, donde ocurren el 99.7% de todos los nacimientos en Puerto Rico. Al personal de las regiones (Directores y Administradores), al personal de la División de Estadísticas Vitales del Centro Nacional de Estadísticas de Salud (NCHS), y al Centro de Control de Enfermedades de Atlanta por colaborar todos desde el principio.

---

<sup>1</sup> Los datos en los certificados (2.7% en 1989 y 2.7% en 1990) sugieren una posible subestimación.

## DATOS SOBRESALIENTES

- La hipertensión asociada con el embarazo, la anemia y la diabetes fueron los factores médicos de riesgo, más frecuentes entre las madres de los nacidos en 1989 y 1990. En 1990, en 33 de cada 1,000 nacimientos ocurridos, la madre tenía hipertensión (del embarazo) y 32 de cada 1,000 tuvieron anemia; mientras 18 de cada 1,000 tenían diabetes.

- En 1989 en Puerto Rico se hicieron 39,947 y en 1990, 44,347 monitoreos fetales entre los nacimientos ocurridos. Esto equivale a 599 monitoreos por cada 1,000 nacimientos en 1989 y a 666 por cada 1,000 nacimientos en 1990.

- La desproporción cefalopélvica es la complicación más frecuente en el parto. En 1989, 65 de cada 1,000 partos, y en 1990, 67 por 1,000, tuvieron esta complicación.

- En el 1990, se hicieron 20,641 cesáreas entre los 66,555 nacimientos ocurridos; esto equivale a 30 cesáreas por cada 100 nacimientos.

- Labio leporino / paladar hendido, polidactilio / sindactilia / adactilia y pie equino fueron las anomalías congénitas más informadas en los certificados de nacimiento de Puerto Rico en 1989 y 1990.

- Los partos por cesárea aumentan con la edad, siendo el de cesáreas en las madres de 25-29 años el doble (36.9%) de los observados en los de 15-19 años (18.6%), en 1990.

- A partir de los 12 años de escolaridad, la proporción de cesáreas aumentó alcanzando en 1990 niveles de 46.7% entre las que tenían 16 años o más de escuela.

- En los hospitales privados el 47.1% de los partos fueron por cesáreas. En los públicos esta proporción fue de 21.3%.

- El martes es el día de la semana en que más cesáreas se realizan, con un promedio de 70 cesáreas por día. El domingo se observa el promedio menor, con un promedio de 32 cesáreas.



**GRAFICAS**

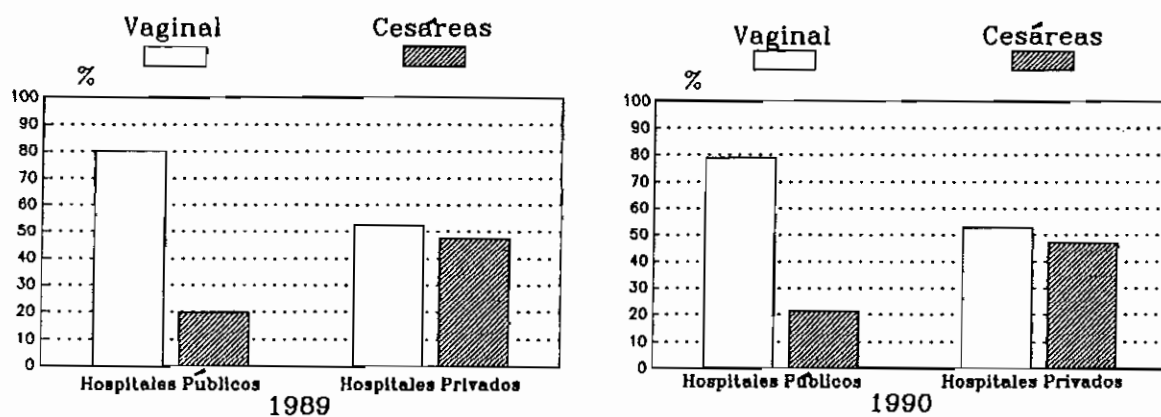


**M E T O D O D E L P A R T O**



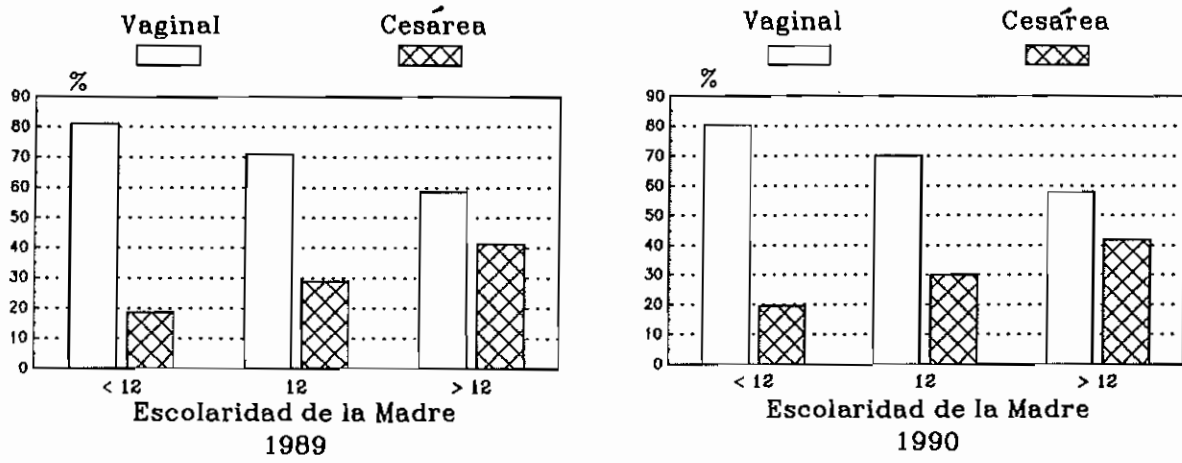


GRAFICA 1: PROPORCION DE NACIMIENTOS POR LUGAR DONDE OCURRIO EL PARTO Y METODO DEL PARTO  
PUERTO RICO, 1989 Y 1990



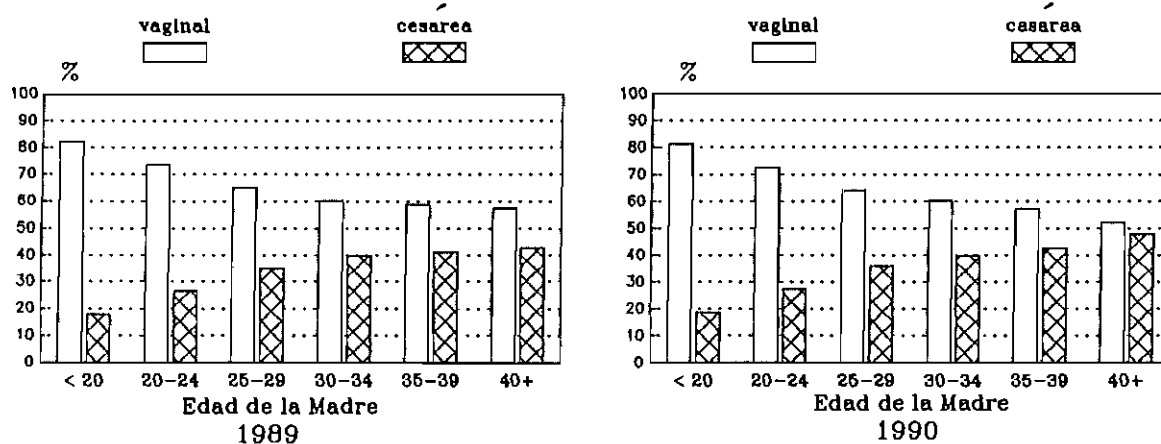
FUENTE: DEPARTAMENTO DE SALUD, AFASS,  
OFICINA DE ESTADISTICAS DE SALUD, SAN JUAN, P.R.

GRAFICA 2: PROPORCION DE NACIMIENTOS VIVOS POR ESCOLARIDAD DE LA MADRE Y METODO DEL PARTO  
 PUERTO RICO, 1989 Y 1990



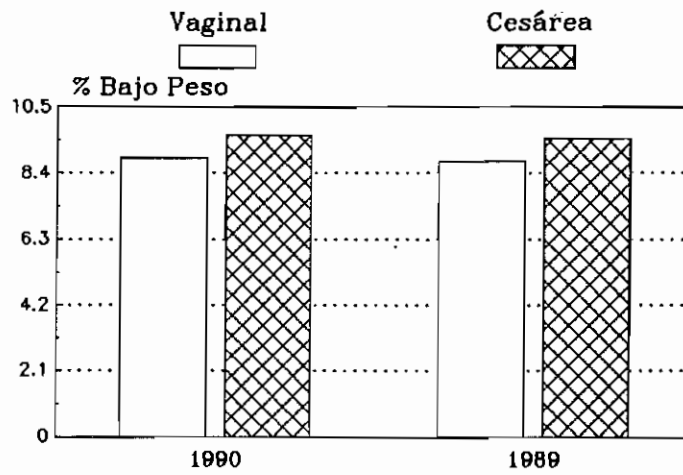
FUENTE: DEPARTAMENTO DE SALUD, AFASS,  
 OFICINA DE ESTADISTICAS DE SALUD, SAN JUAN, P.R.

GRAFICA 3: PROPORCION DE NACIMIENTOS POR EDAD DE LA MADRE  
Y METODO DEL PARTO  
PUERTO RICO, 1989 Y 1990



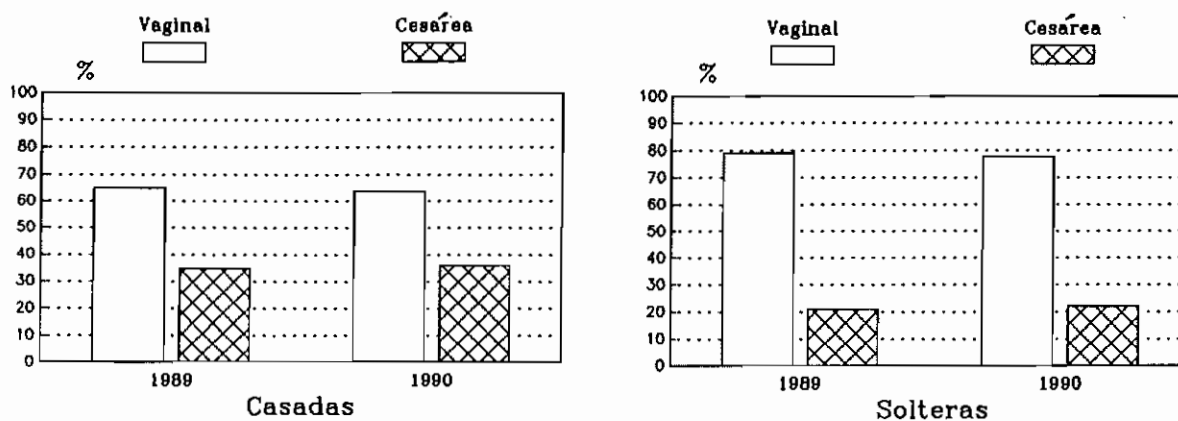
FUENTE: DEPARTAMENTO DE SALUD, AFASS,  
OFICINA DE ESTADISTICAS DE SALUD, SAN JUAN, P.R.

GRAFICA 4: PROPORCION DE NACIMIENTOS BAJO PESO POR  
METODO DEL PARTO  
PUERTO RICO, 1989 Y 1990



FUENTE: DEPARTAMENTO DE SALUD, AFASS,  
OFICINA DE ESTADISTICAS DE SALUD, SAN JUAN, P.R.

GRAFICA 5: PROPORCION DE NACIMIENTOS POR ESTADO CIVIL  
DE LA MADRE Y METODO DEL PARTO  
PUERTO RICO, 1989 Y 1990



FUENTE: DEPARTAMENTO DE SALUD, AFASS,  
OFICINA DE ESTADISTICAS DE SALUD, SAN JUAN, P.R.

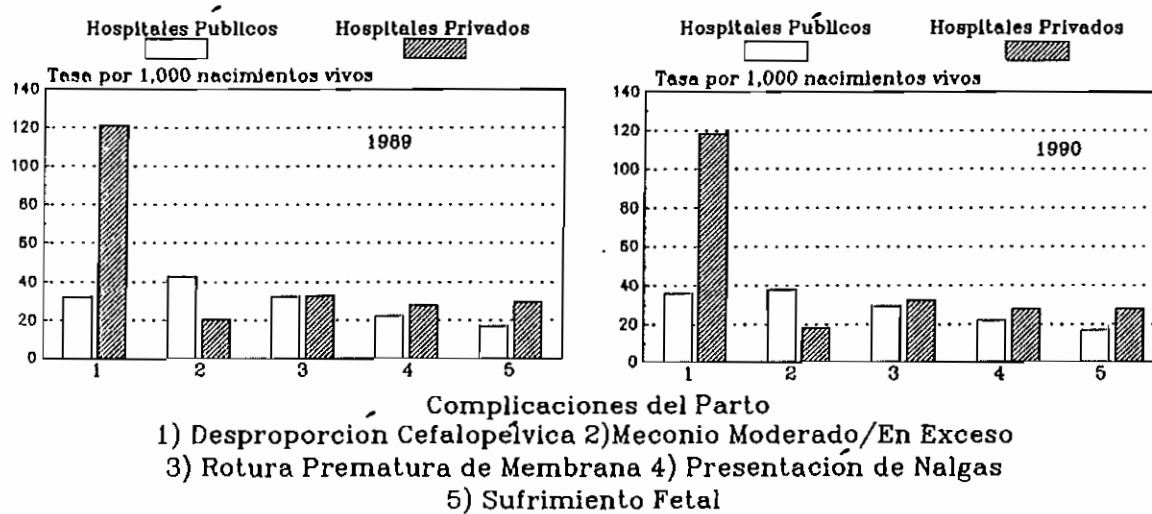


## COMPLICACIONES DEL PARTO



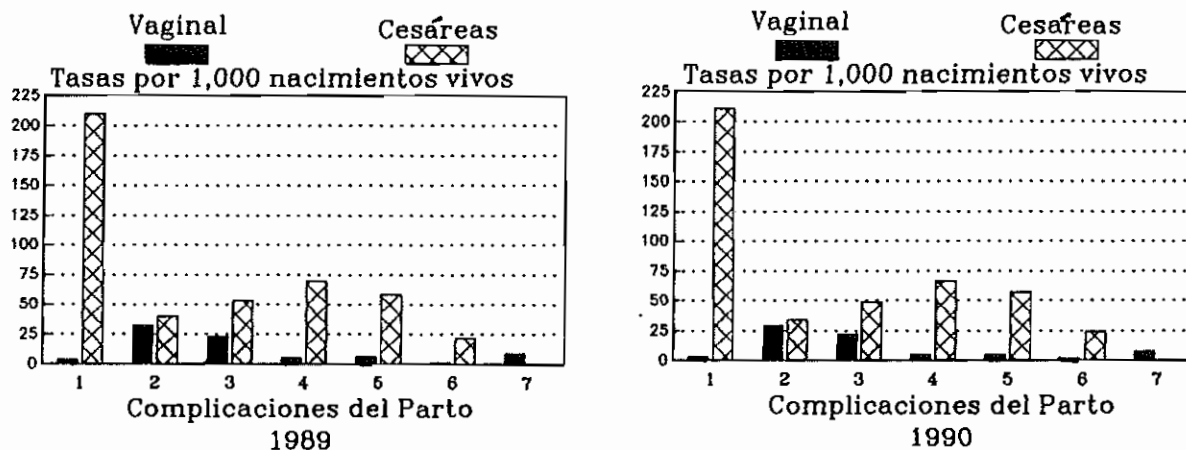


GRAFICA 1: TASAS DE COMPLICACIONES DEL PARTO POR LUGAR  
DONDE OCURRIO EL PARTO  
PUERTO RICO, 1989 Y 1990



FUENTE: DEPARTAMENTO DE SALUD, AFASS,  
OFICINA DE ESTADISTICAS DE SALUD, SAN JUAN, P.R.

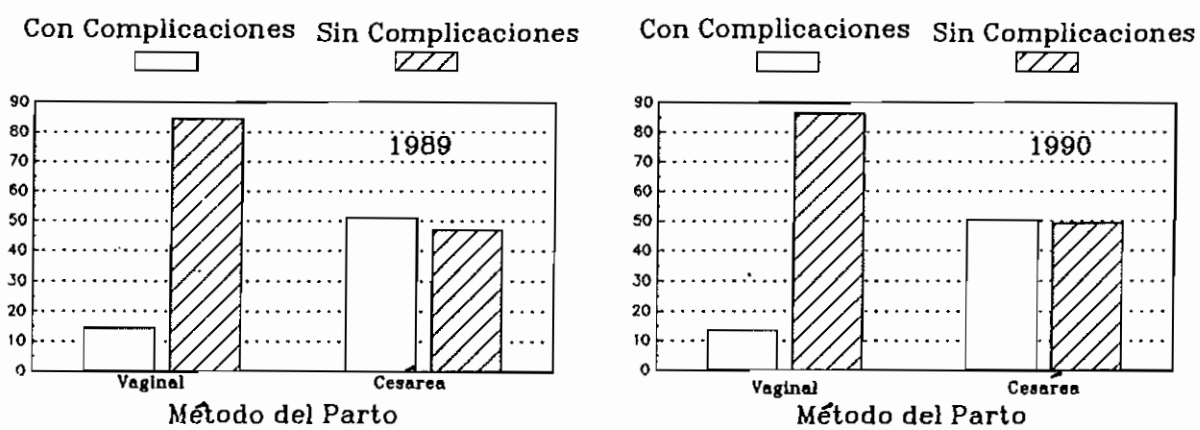
GRAFICA 2: TASAS DE NACIMIENTOS VIVOS POR METODO Y COMPLICACION DEL PARTO  
 PUERTO RICO, 1989 Y 1990



- 1) Desproporción Cefalopélvica
- 2) Meconio Moderado/En Exceso
- 3) Rotura Prematura de Membrana
- 4) Presentación de Nalgas
- 5) Sufrimiento Fetal
- 6) Disfunción Uterina
- 7) Parto Precipitado

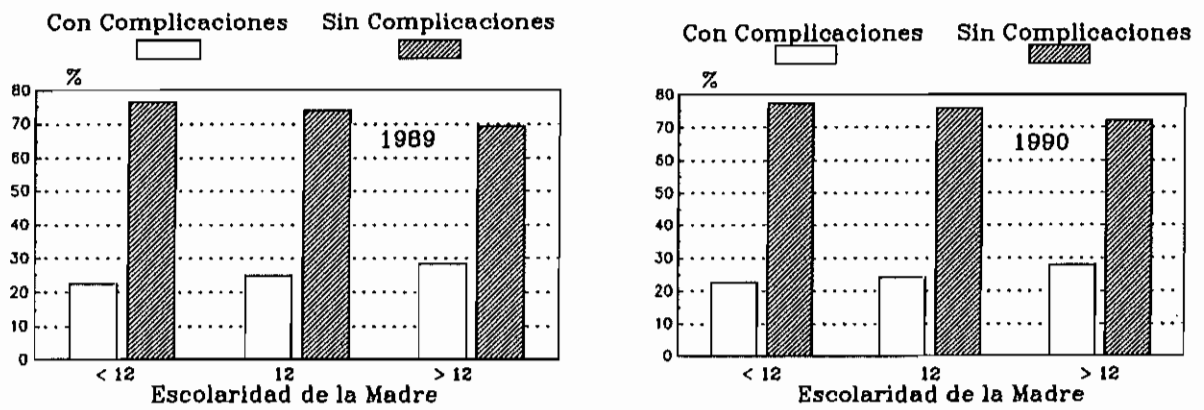
FUENTE: DEPARTAMENTO DE SALUD, AFASS,  
 OFICINA DE ESTADISTICAS DE SALUD, SAN JUAN, P.R.

GRAFICA 3: PROPORCION DE NACIMIENTOS POR METODO DEL PARTO  
Y COMPLICACIONES DEL PARTO  
PUERTO RICO, 1989 Y 1990



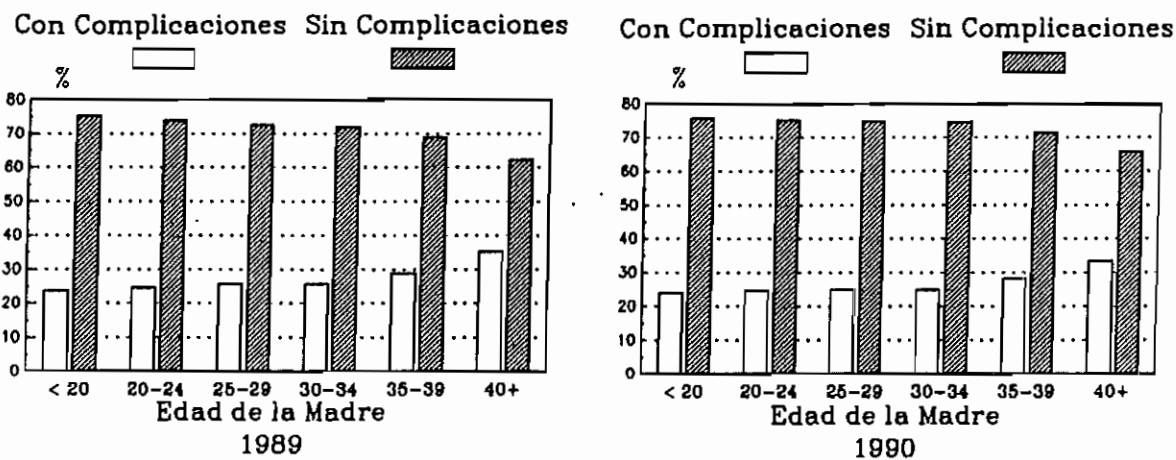
FUENTE: DEPARTAMENTO DE SALUD, AFASS,  
OFICINA DE ESTADISTICAS DE SALUD, SAN JUAN, P.R.

GRAFICA 4: PROPORCION DE NACIMIENTOS POR ESCOLARIDAD DE LA MADRE Y COMPLICACIONES DEL PARTO  
PUERTO RICO, 1989 Y 1990



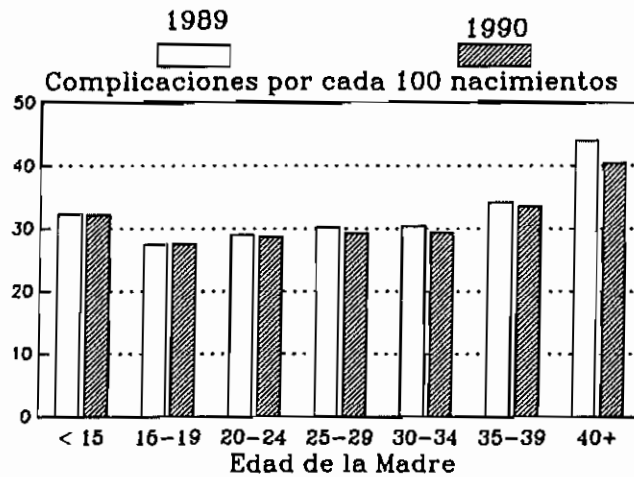
FUENTE: DEPARTAMENTO DE SALUD, AFASS,  
OFICINA DE ESTADISTICAS DE SALUD, SAN JUAN, P.R.

**GRAFICA 5: PROPORCION DE NACIMIENTOS POR EDAD DE LA MADRE  
Y COMPLICACIONES DEL PARTO  
PUERTO RICO, 1989 Y 1990**



FUENTE: DEPARTAMENTO DE SALUD, AFASS,  
OFICINA DE ESTADISTICAS DE SALUD, SAN JUAN, P.R.

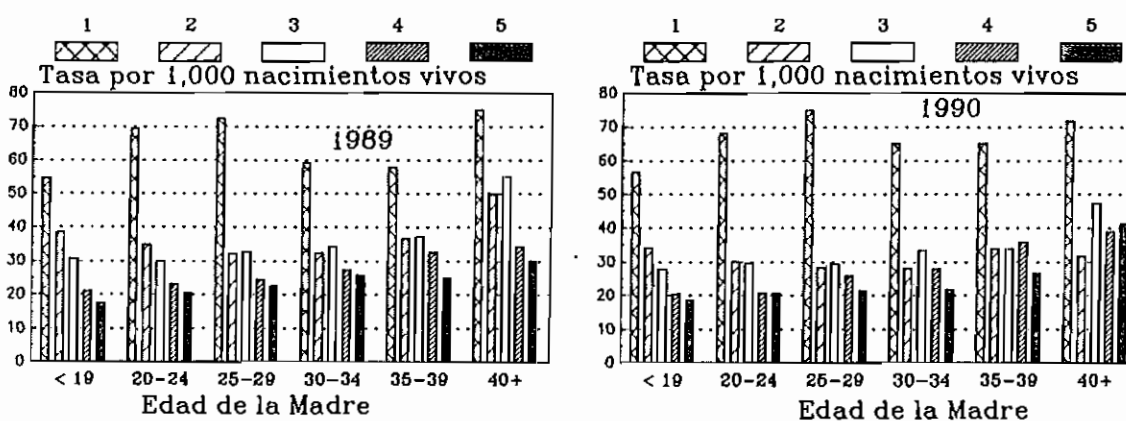
GRAFICA 6: COMPLICACIONES DEL PARTO POR  
CADA CIENTO NACIMIENTOS VIVOS, POR EDAD DE LA MADRE 1/  
PUERTO RICO, 1989 Y 1990



1/ Hubo madres con más de una complicación.

FUENTE: DEPARTAMENTO DE SALUD, AFASS,  
OFICINA DE ESTADISTICAS DE SALUD, SAN JUAN, P.R.

GRAFICA 7: TASAS DE NACIMIENTOS VIVOS POR COMPLICACIONES DEL PARTO Y EDAD DE LA MADRE  
PUERTO RICO, 1989 Y 1990

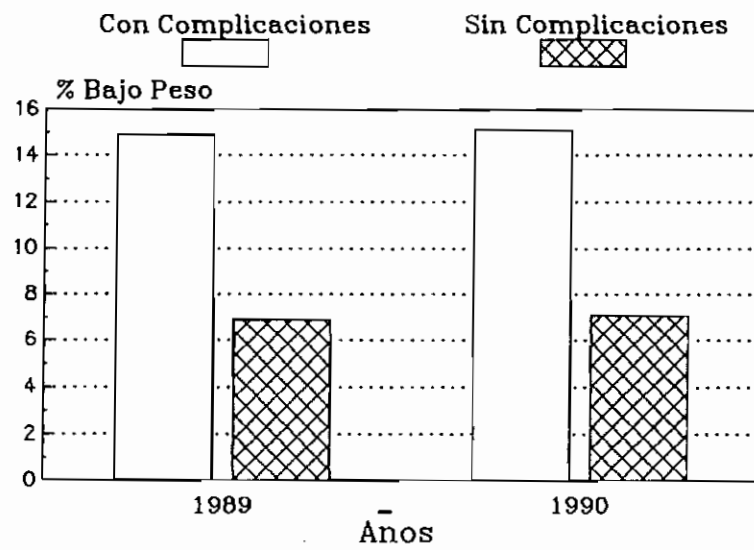


- 1) Desproporción Cefalopélvica 2) Meconio Moderado/En Exceso  
3) Rotura Prematura de Membrana 4) Presentación de Nalgas  
5) Sufrimiento Fetal

FUENTE: DEPARTAMENTO DE SALUD, AFASS,  
OFICINA DE ESTADISTICAS DE SALUD, SAN JUAN, P.R.

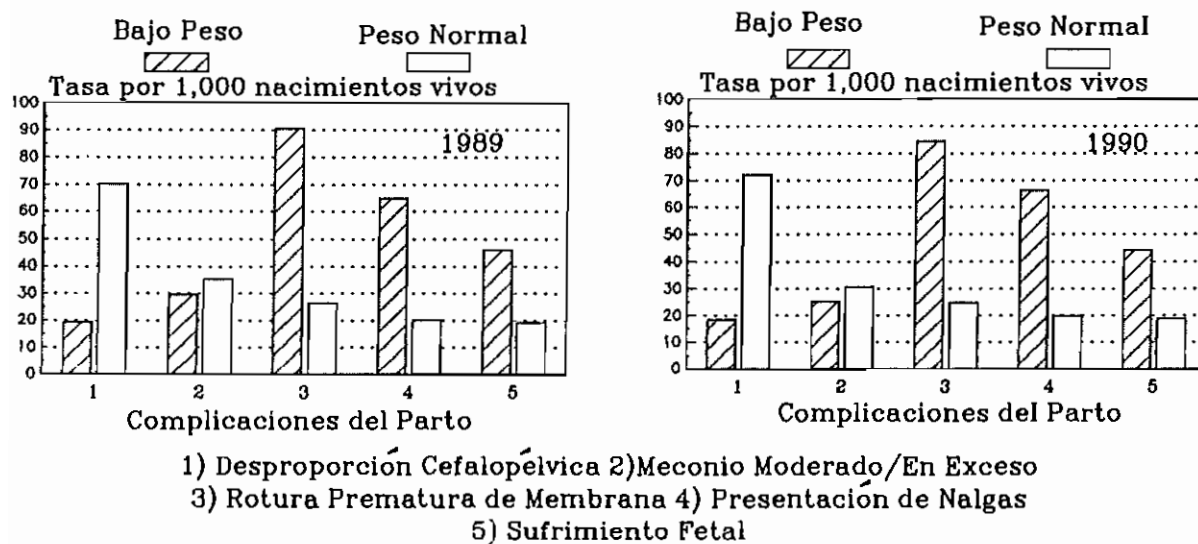


GRAFICA 8: PROPORCION DE NACIMIENTOS BAJO PESO  
POR COMPLICACIONES DEL PARTO  
PUERTO RICO, 1989 Y 1990



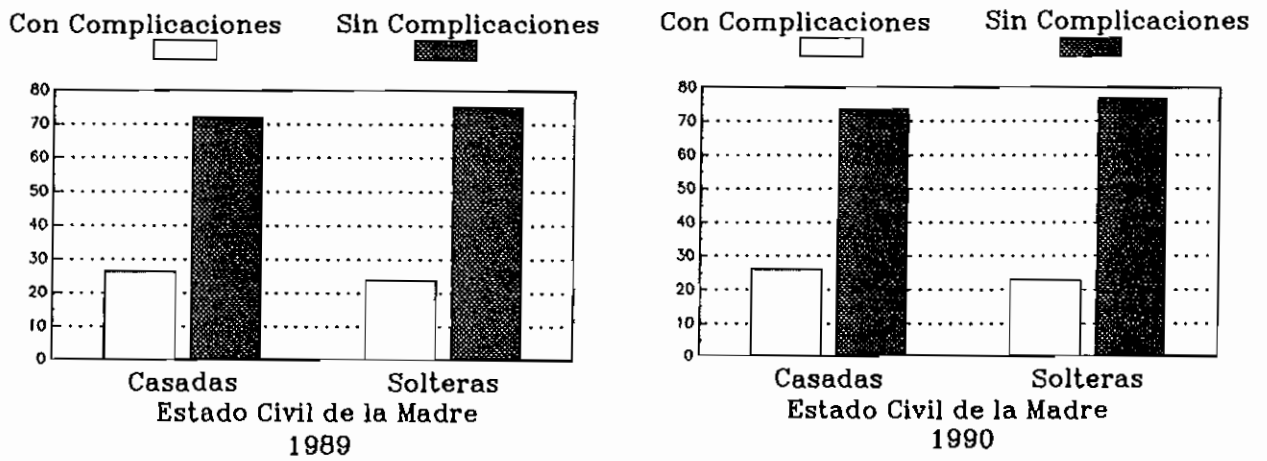
FUENTE: DEPARTAMENTO DE SALUD, AFASS,  
OFICINA DE ESTADISTICAS DE SALUD, SAN JUAN, P.R.

GRAFICA 9: TASAS DE NACIMIENTOS VIVOS POR PESO AL NACER  
Y COMPLICACIONES DEL PARTO  
PUERTO RICO, 1989 Y 1990



FUENTE: DEPARTAMENTO DE SALUD, AFASS,  
OFICINA DE ESTADISTICAS DE SALUD, SAN JUAN, P.R.

GRAFICA 10: PROPORCION DE NACIMIENTOS POR ESTADO CIVIL DE LA MADRE Y COMPLICACIONES DEL PARTO  
PUERTO RICO, 1989 Y 1990

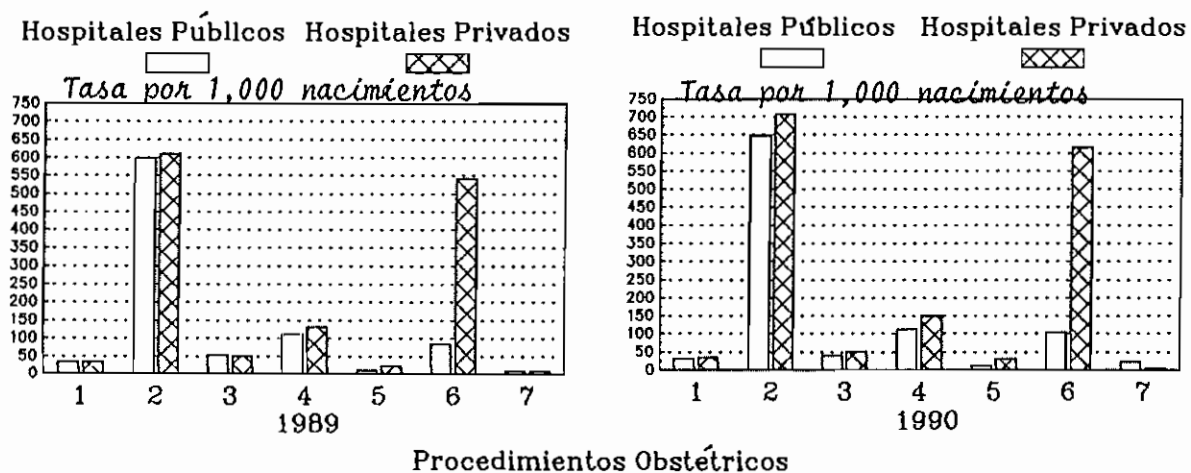


FUENTE: DEPARTAMENTO DE SALUD, AFASS,  
OFICINA DE ESTADISTICAS DE SALUD, SAN JUAN, P.R.

PROCEDIMIENTOS OBSTETRICOS



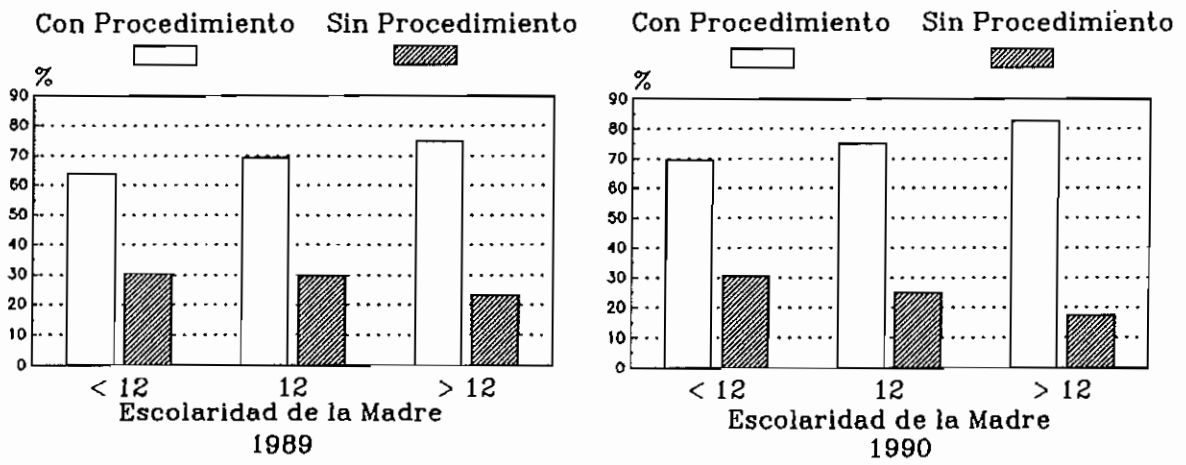
GRAFICA 1: TASAS DE NACIMIENTOS VIVOS POR LUGAR DONDE OCURRIO EL PARTO Y PROCEDIMIENTOS OBSTETRICOS PUERTO RICO, 1989 Y 1990



- 1) Amniocentesis 2) Monitoreo Fetal Electrónico  
 3) Inducción del Parto 4) Estimulación del Parto  
 5) Tocolisis 6) Ultrasonido 7) Otros

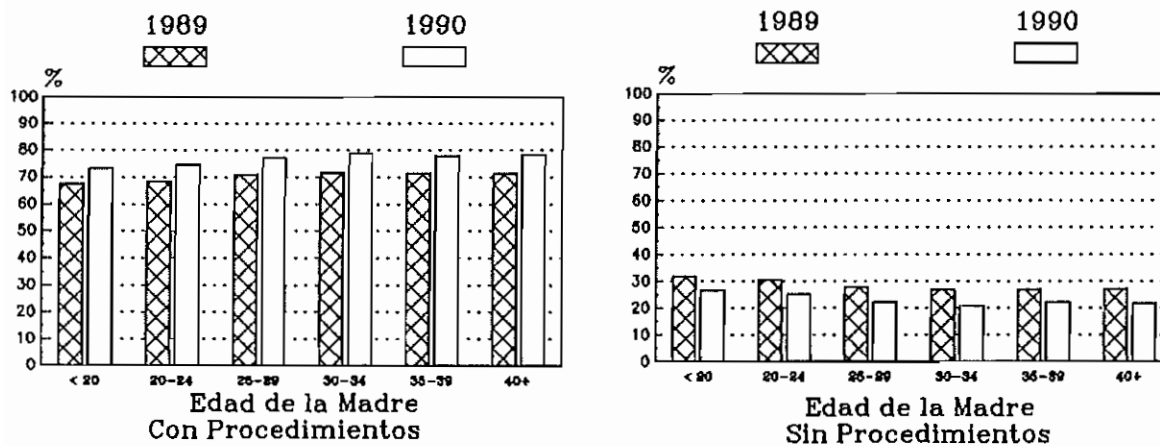
FUENTE: DEPARTAMENTO DE SALUD, AFASS  
 OFICINA DE ESTADÍSTICAS DE SALUD, SAN JUAN, P.R.

GRAFICA 2: PROPORCION DE NACIMIENTOS POR ESCOLARIDAD DE LA MADRE Y PROCEDIMIENTOS OBSTETRICOS PUERTO RICO, 1989 Y 1990



FUENTE: DEPARTAMENTO DE SALUD, AFASS, OFICINA DE ESTADISTICAS DE SALUD, SAN JUAN, P.R.

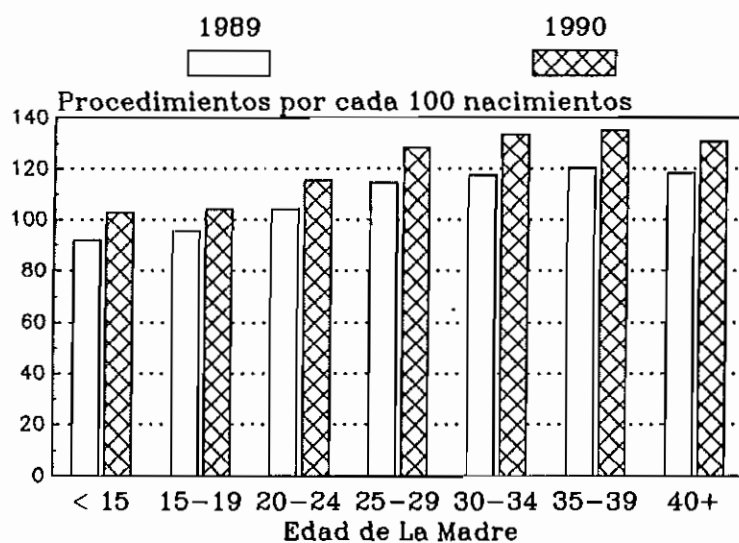
GRAFICA 3: PROPORCION DE NACIMIENTOS POR EDAD DE LA MADRE  
Y PROCEDIMIENTOS OBSTETRICOS  
PUERTO RICO, 1989 Y 1990



FUENTE: DEPARTAMENTO DE SALUD, AFASS,  
OFICINA DE ESTADISTICAS DE SALUD, SAN JUAN, P.R.



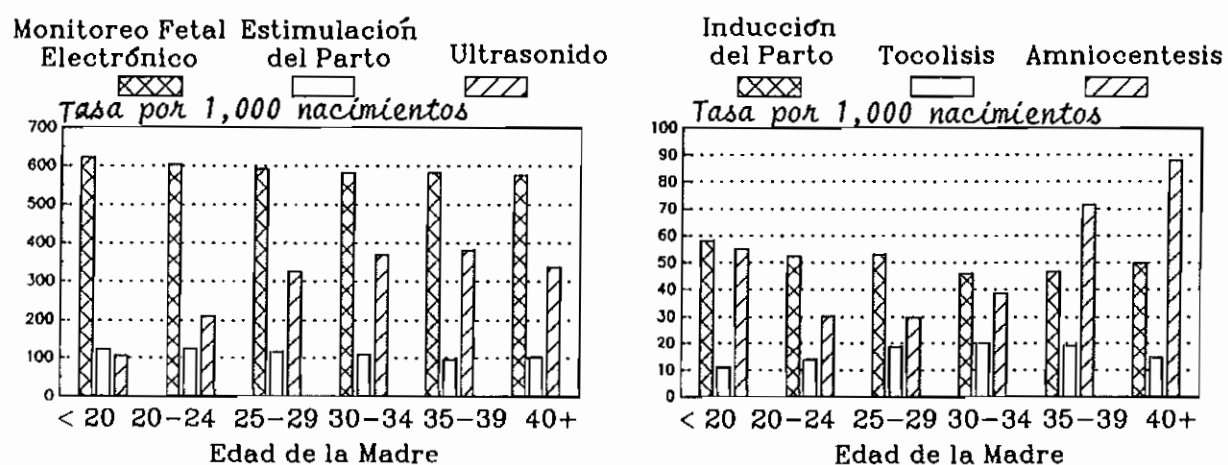
GRAFICA 4: NACIMIENTOS CON PROCEDIMIENTOS OBSTETRICOS  
 POR EDAD DE LA MADRE 1/  
 PUERTO RICO, 1989 Y 1990



1/ Procedimientos por cada 100 nacimientos ocurridos.  
 Hubo madres con más de un procedimiento Obstétrico.

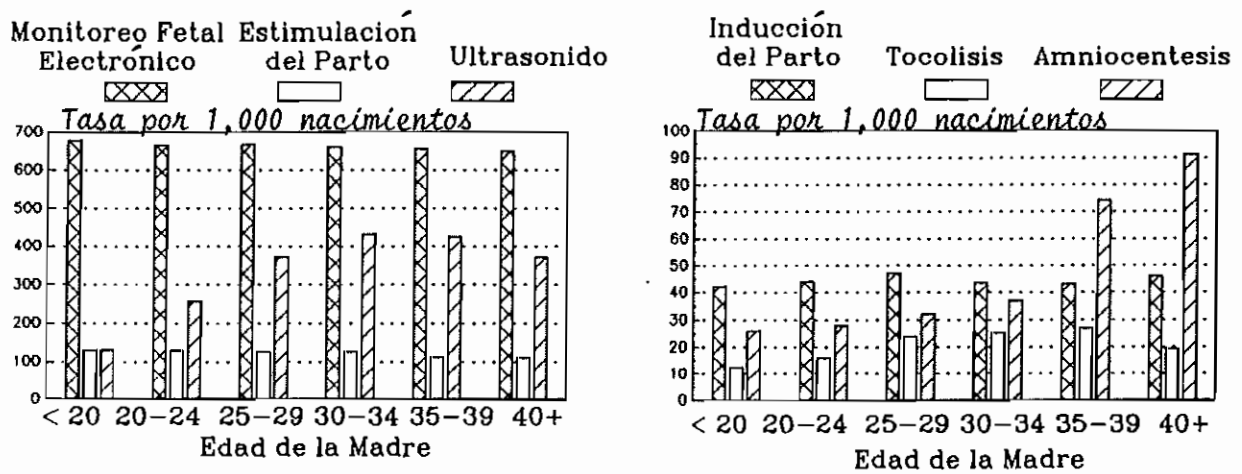
FUENTE: DEPARTAMENTO DE SALUD, AFASS,  
 OFICINA DE ESTADISTICAS DE SALUD, SAN JUAN, P.R.

GRAFICA 5: TASAS DE NACIMIENTOS POR EDAD DE LA MADRE  
Y PROCEDIMIENTOS OBSTETRICOS  
PUERTO RICO, 1989



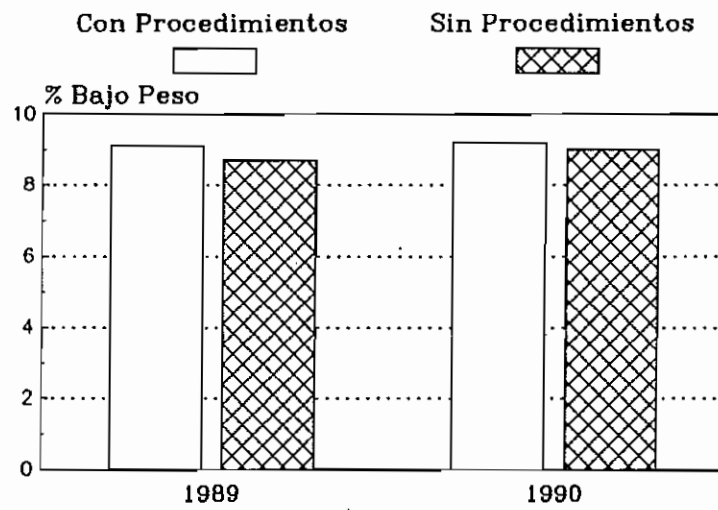
FUENTE: DEPARTAMENTO DE SALUD, AFASS,  
OFICINA DE ESTADISTICAS DE SALUD, SAN JUAN, P.R.

GRAFICA 5A: TASAS DE NACIMIENTOS POR EDAD DE LA MADRE  
Y PROCEDIMIENTOS OBSTETRICOS  
PUERTO RICO, 1990



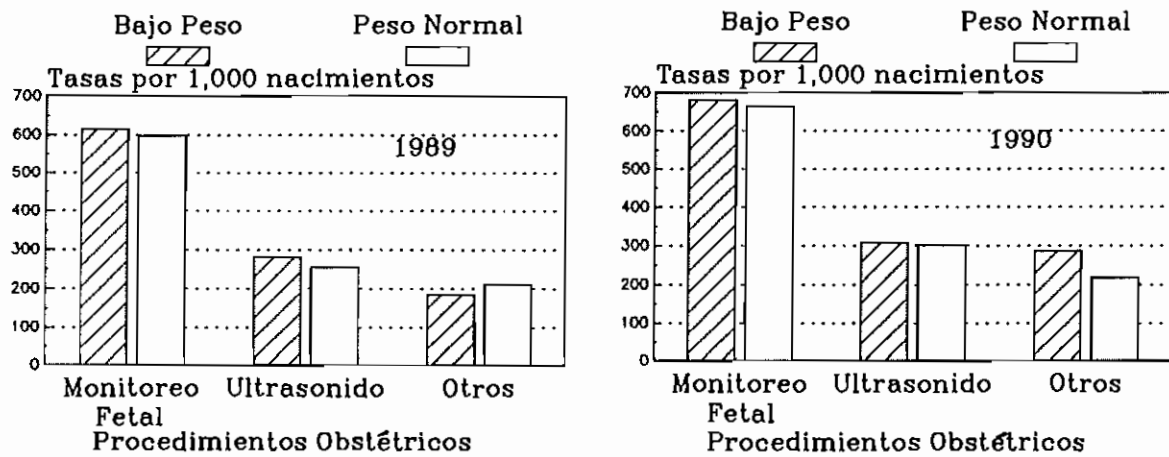
FUENTE: DEPARTAMENTO DE SALUD, AFASS,  
OFICINA DE ESTADISTICAS DE SALUD, SAN JUAN, P.R.

GRAFICA 6: PROPORCION DE NACIMIENTOS BAJO PESO POR  
PROCEDIMIENTOS OBSTETRICOS  
PUERTO RICO, 1989 Y 1990



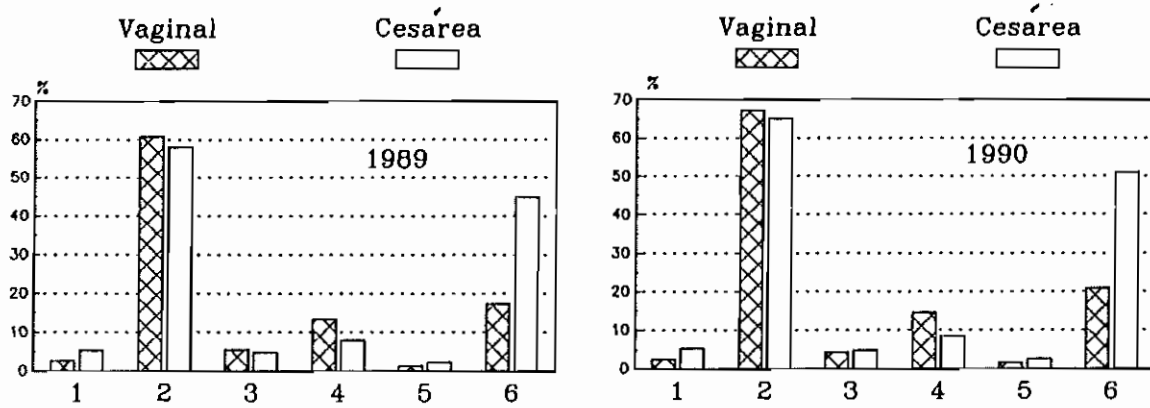
FUENTE: DEPARTAMENTO DE SALUD, AFASS,  
OFICINA DE ESTADISTICAS DE SALUD, SAN JUAN, P.R.

GRAFICA 7: TASAS DE NACIMIENTOS VIVOS POR PESO AL NACER Y PROCEDIMIENTOS OBSTETRICOS  
 PUERTO RICO, 1989 Y 1990



FUENTE: DEPARTAMENTO DE SALUD, AFASS,  
 OFICINA DE ESTADISTICAS DE SALUD, SAN JUAN, P.R.

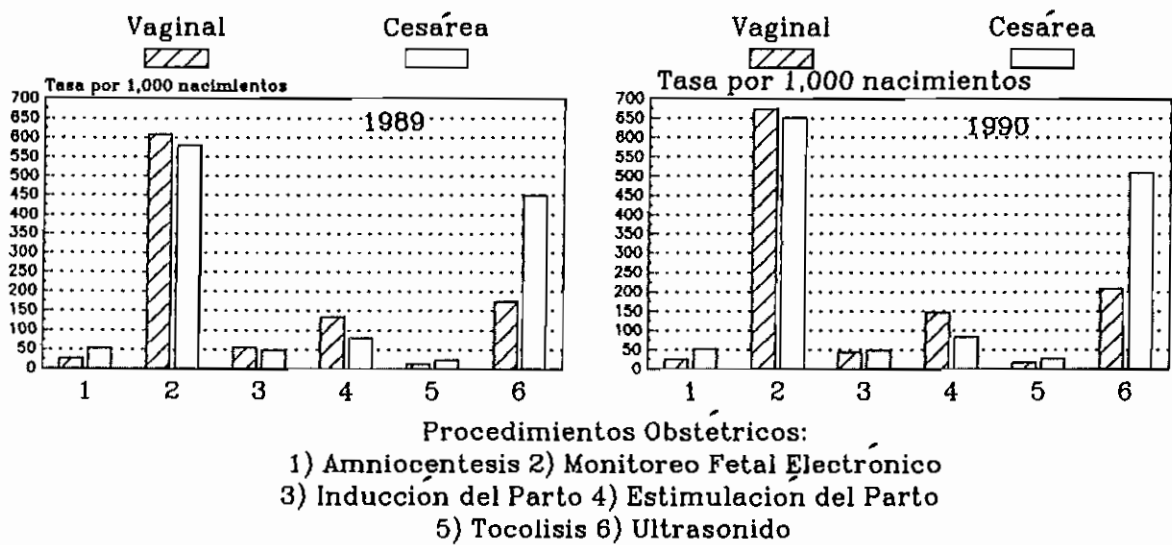
**GRAFICA 8: PROPORCION DE NACIMIENTOS VIVOS POR METODO DEL PARTO Y PROCEDIMIENTOS OBSTETRICOS PUERTO RICO, 1989 Y 1990**



**Procedimientos Obstétricos:**  
 1) Amniocentesis 2) Monitoreo Fetal Electrónico  
 3) Inducción del Parto 4) Estimulación del Parto  
 5) Tocolisis 6) Ultrasonido

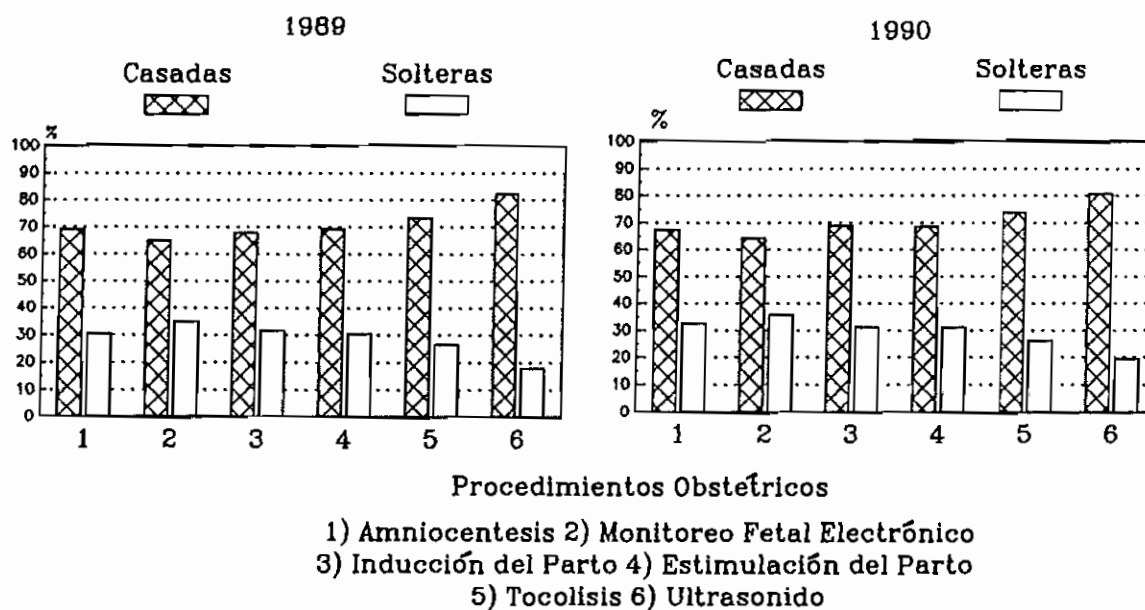
**FUENTE: DEPARTAMENTO DE SALUD, AFASS, OFICINA DE ESTADISTICAS DE SALUD, SAN JUAN, P.R.**

GRAFICA 9: TASAS DE NACIMIENTOS VIVOS POR METODO DEL PARTO  
Y PROCEDIMIENTOS OBSTETRICOS  
PUERTO RICO, 1989 Y 1990



FUENTE: DEPARTAMENTO DE SALUD, AFASS,  
OFICINA DE ESTADISTICAS DE SALUD, SAN JUAN, P.R.

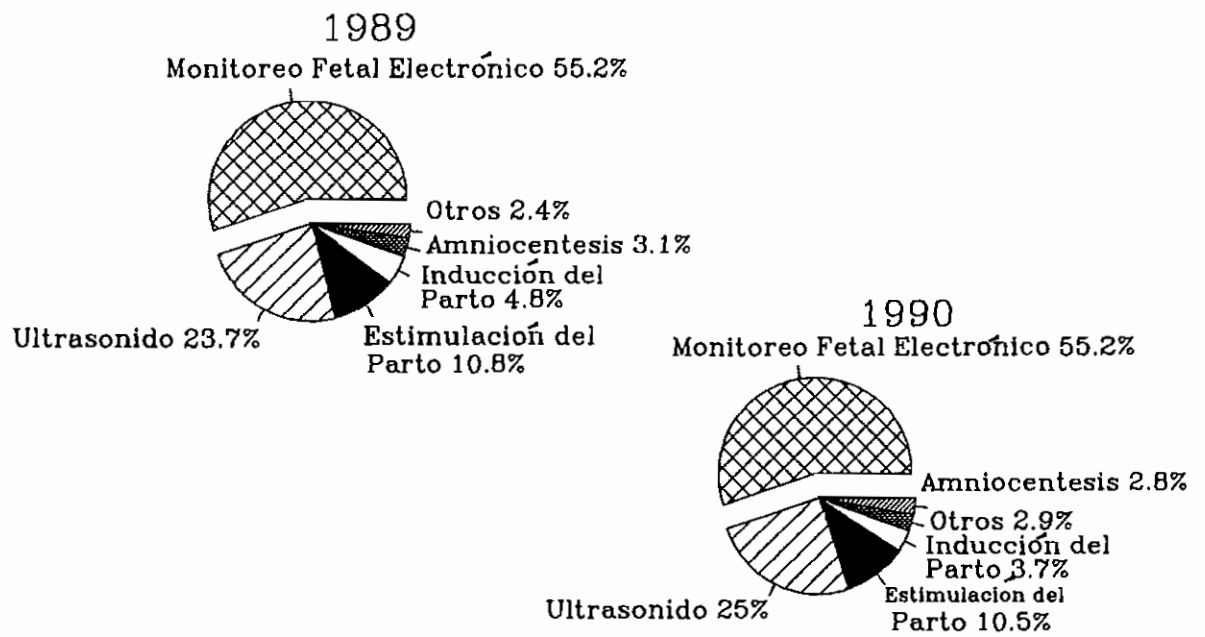
GRAFICA 10: PROPORCION DE NACIMIENTOS POR ESTADO CIVIL DE LA MADRE Y PROCEDIMIENTOS OBSTETRICOS  
PUERTO RICO, 1989 Y 1990



FUENTE: DEPARTAMENTO DE SALUD, AFASS  
OFICINA DE ESTADISTICAS DE SALUD, SAN JUAN, P.R.



GRAFICA 11: NACIMIENTOS CON PROCEDIMIENTOS OBSTETRICOS,  
 POR TIPO DE PROCEDIMIENTO  
 PUERTO RICO, 1989 Y 1990

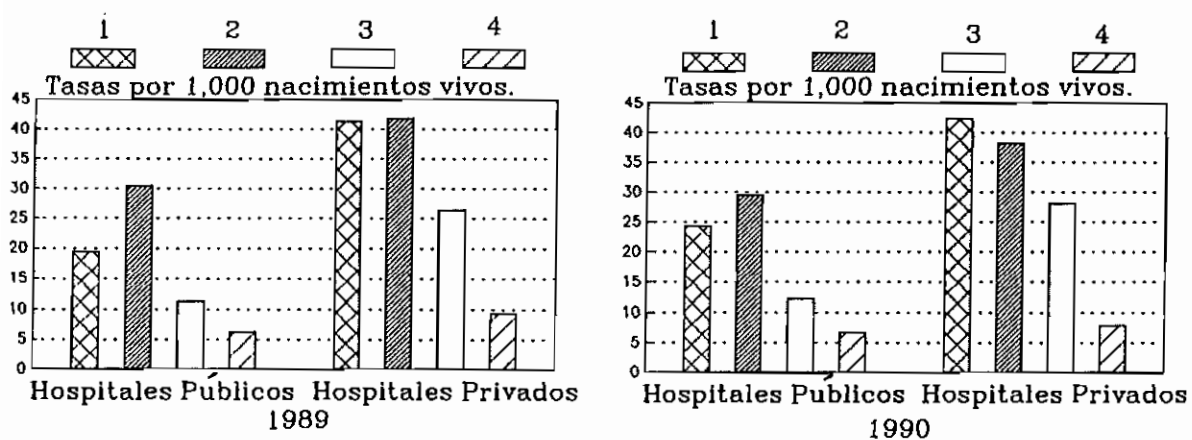


FUENTE: DEPARTAMENTO DE SALUD, AFASS,  
 OFICINA DE ESTADISTICAS DE SALUD, SAN JUAN, P.R.

**FACTORES MEDICOS DE RIESGO**



GRAFICA 1: TASAS DE NACIMIENTOS VIVOS POR FACTORES MEDICOS DE RIESGO Y LUGAR DONDE OCURRIO EL PARTO  
PUERTO RICO, 1989 Y 1990

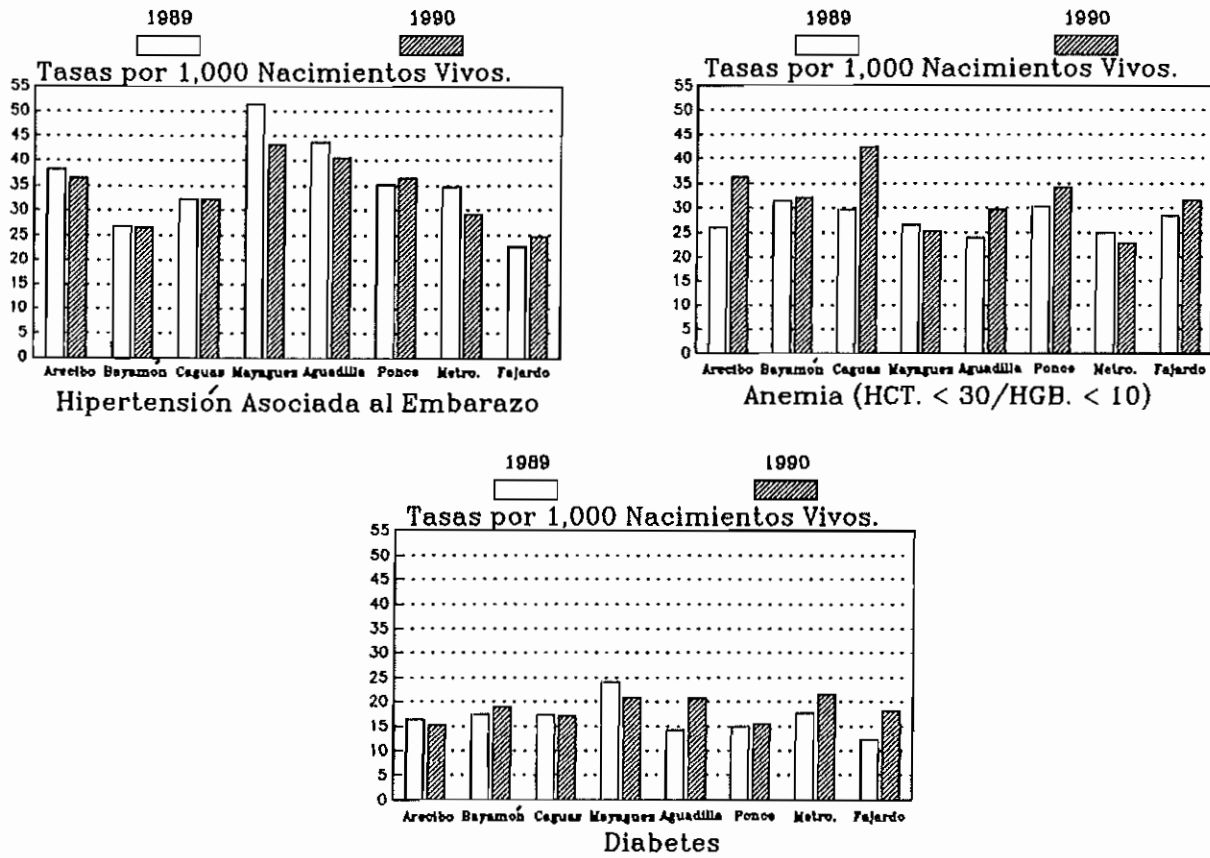


Factores Médicos de Riesgo

- 1) Anemia 2) Hipertensión Asociada al Embarazo 3) Diabetes  
4) Hipertensión Crónica

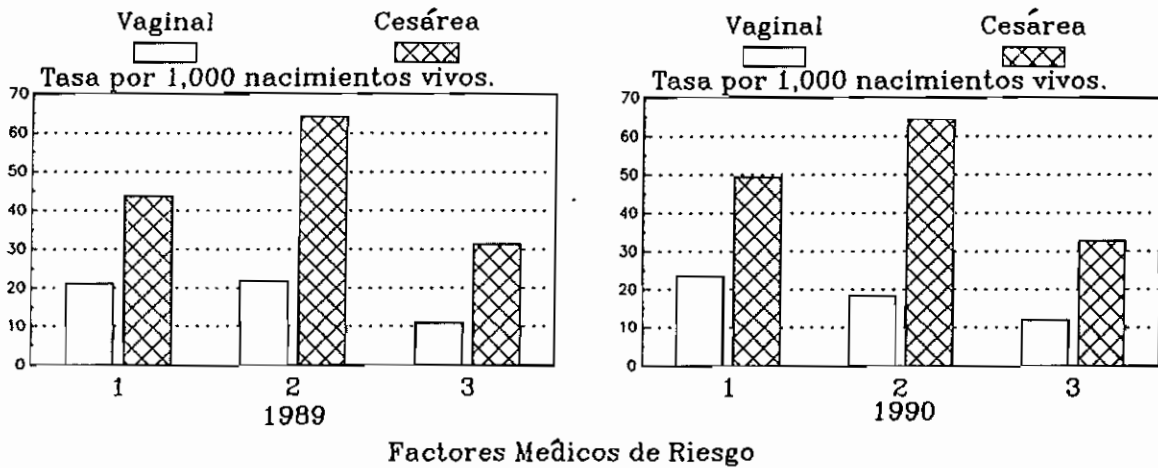
FUENTE: DEPARTAMENTO DE SALUD, AFASS,  
OFICINA DE ESTADISTICAS DE SALUD, SAN JUAN, P.R.

GRAFICA 2: TASAS DE ANEMIA, DIABETES E HIPERTENSION ASOCIADA AL EMBARAZO POR REGION DE RESIDENCIA MATERNA PUERTO RICO, 1989 Y 1990



FUENTE: DEPARTAMENTO DE SALUD, AFASS, OFICINA DE ESTADISTICAS DE SALUD, SAN JUAN, P.R.

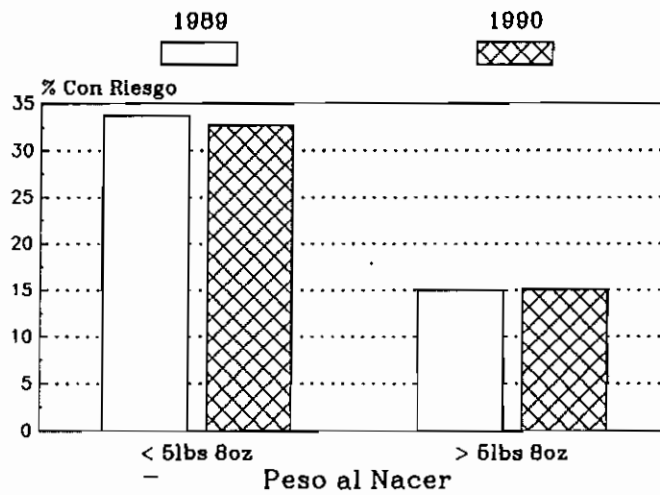
GRAFICA 3: TASAS DE NACIMIENTOS CON FACTORES MEDICOS DE RIESGO POR METODO DEL PARTO  
 PUERTO RICO, 1989 Y 1990



Factores Médicos de Riesgo  
 1) Anemia 2) Hipertensión Asociada al Embarazo 3) Diabetes

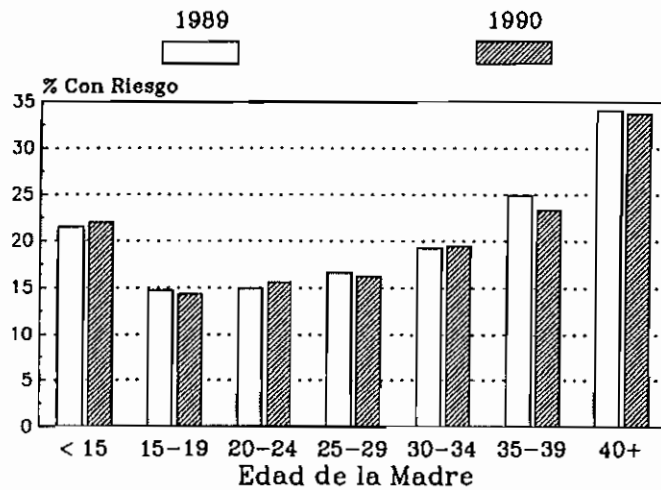
FUENTE: DEPARTAMENTO DE SALUD, AFASS,  
 OFICINA DE ESTADISTICAS DE SALUD, SAN JUAN, P.R.

**GRAFICA 4: PROPORCION DE NACIMIENTOS POR FACTORES MEDICOS DE RIESGO Y PESO AL NACER PUERTO RICO, 1989 Y 1990**



FUENTE: DEPARTAMENTO DE SALUD, AFASS, OFICINA DE ESTADISTICAS DE SALUD, SAN JUAN, PUERTO RICO.

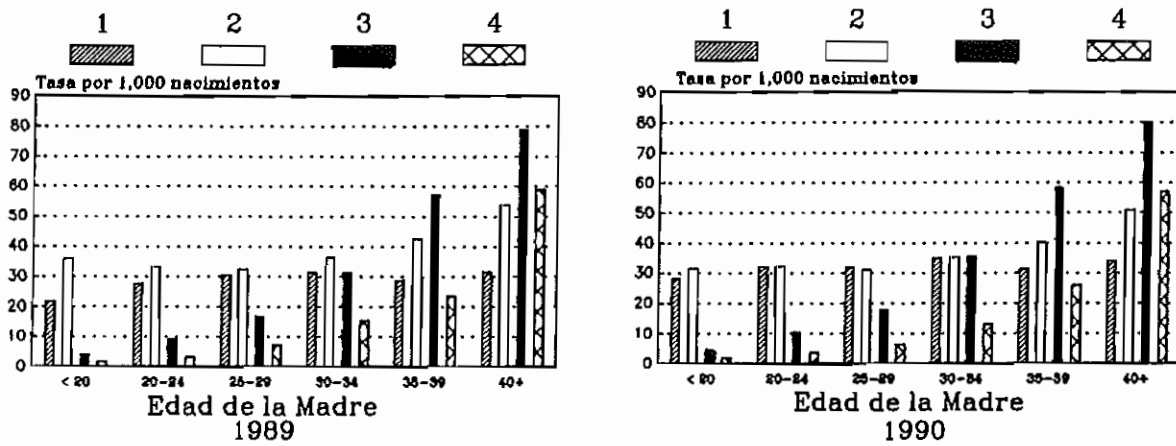
GRAFICA 5: PROPORCION DE NACIMIENTOS VIVOS  
 POR EDAD DE LA MADRE CON FACTORES MEDICOS DE RIESGO  
 PUERTO RICO, 1989 Y 1990



FUENTE: DEPARTAMENTO DE SALUD, AFASS,  
 OFICINA DE ESTADISTICAS DE SALUD, SAN JUAN, PUERTO RICO.



GRAFICA 6: TASAS DE NACIMIENTOS VIVOS POR EDAD DE LA MADRE Y FACTORES MEDICOS DE RIESGO PUERTO RICO, 1989 Y 1990



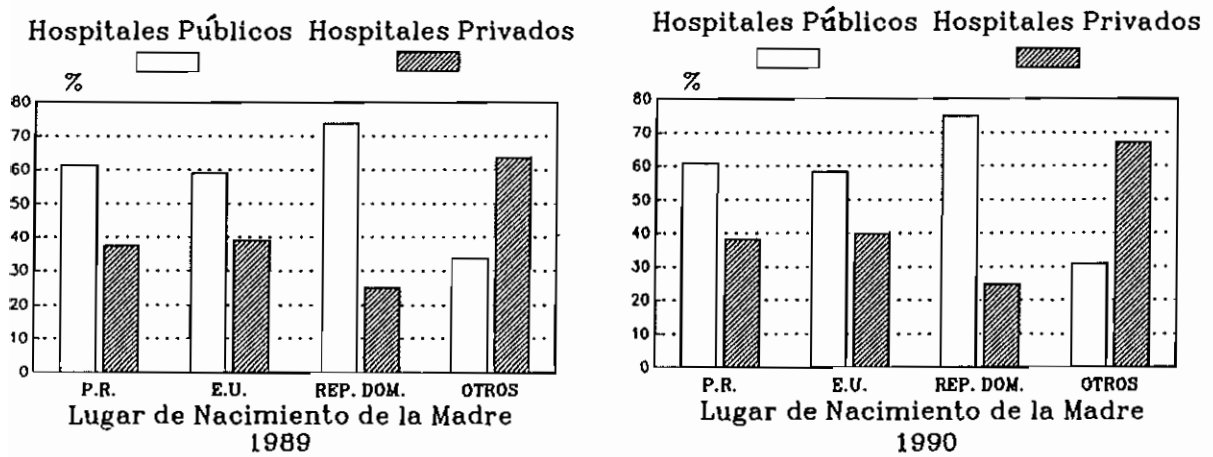
- 1) Anemia 2) Hipertensión Asociada al Embarazo 3) Diabetes
- 4) Hipertensión Crónica

FUENTE: DEPARTAMENTO DE SALUD, AFASS,  
 OFICINA DE ESTADISTICAS DE SALUD, SAN JUAN, P.R.

LUGAR DE NACIMIENTO  
DE LA MADRE

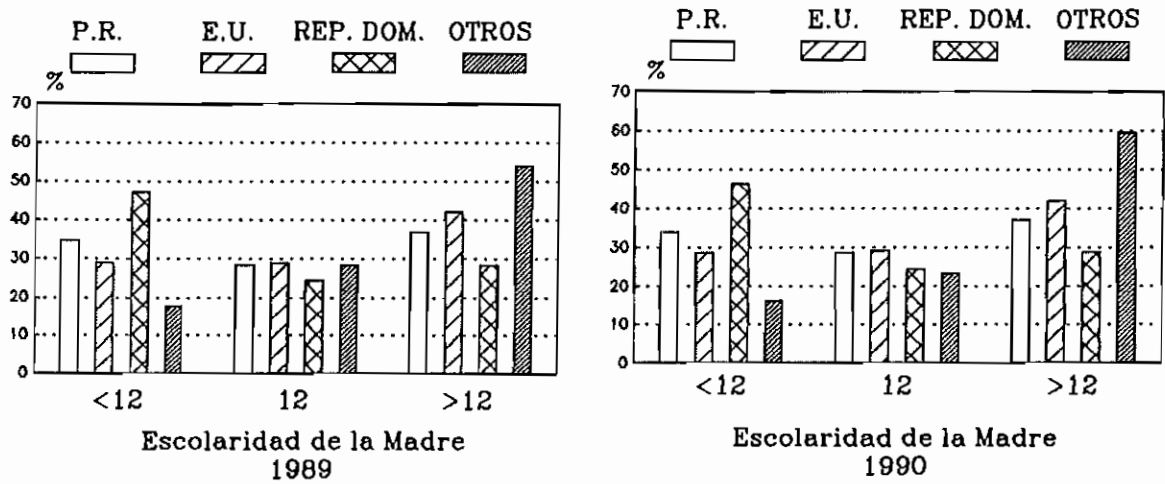


GRAFICA 1: PROPORCION DE NACIMIENTOS POR LUGAR DONDE OCURRIO EL PARTO Y LUGAR DE NACIMIENTO DE LA MADRE PUERTO RICO, 1989 Y 1990



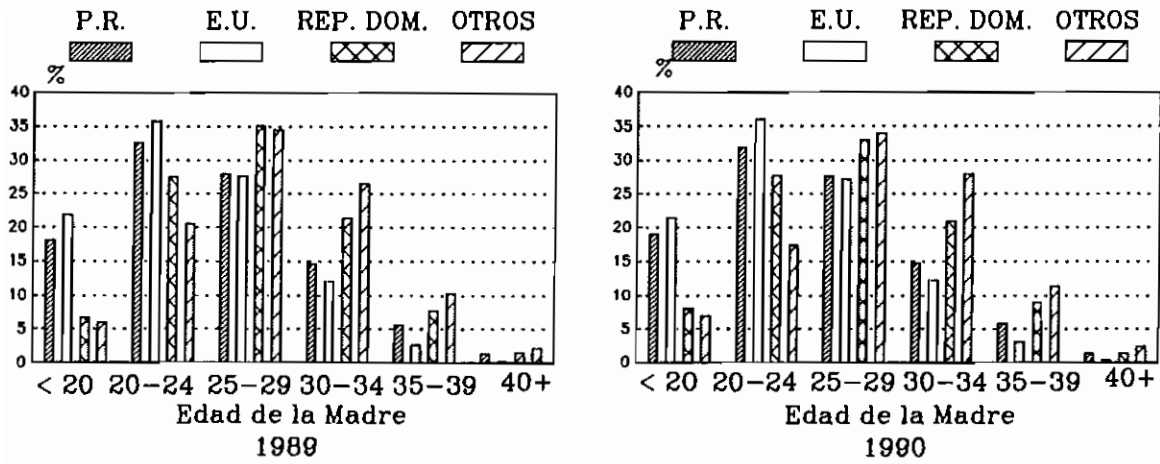
FUENTE: DEPARTAMENTO DE SALUD, AFASS, OFICINA DE ESTADISTICAS DE SALUD, SAN JUAN, P.R.

GRAFICA 2: PROPORCION DE NACIMIENTOS POR ESCOLARIDAD Y LUGAR DE NACIMIENTO DE LA MADRE  
 PUERTO RICO, 1989 Y 1990



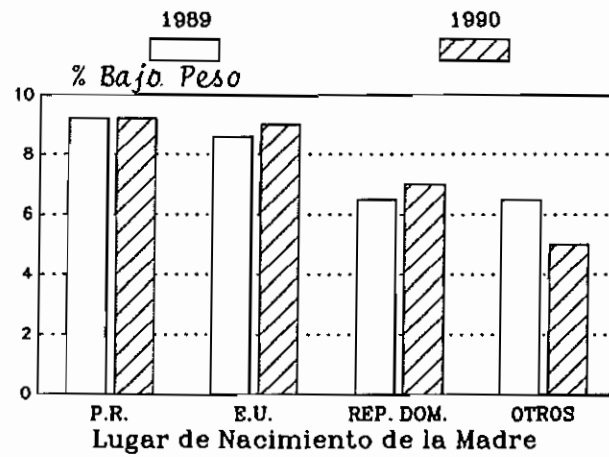
FUENTE: DEPARTAMENTO DE SALUD, AFASS,  
 OFICINA DE ESTADISTICAS DE SALUD, SAN JUAN, P.R.

GRAFICA 3: PROPORCION DE NACIMIENTOS POR EDAD Y LUGAR DE NACIMIENTO DE LA MADRE  
PUERTO RICO, 1989 Y 1990



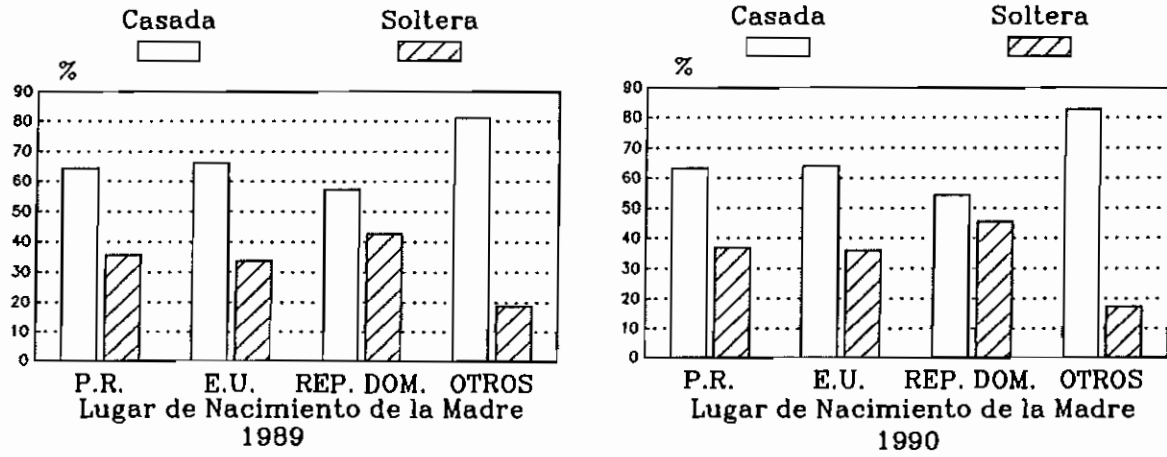
FUENTE: DEPARTAMENTO DE SALUD, AFASS,  
OFICINA DE ESTADISTICAS DE SALUD, SAN JUAN, P.R.

GRAFICA 4: PROPORCION DE NACIMIENTOS BAJO PESO POR  
LUGAR DE NACIMIENTO DE LA MADRE  
PUERTO RICO, 1989 Y 1990



FUENTE: DEPARTAMENTO DE SALUD, AFASS,  
OFICINA DE ESTADISTICAS DE SALUD, SAN JUAN, P.R.

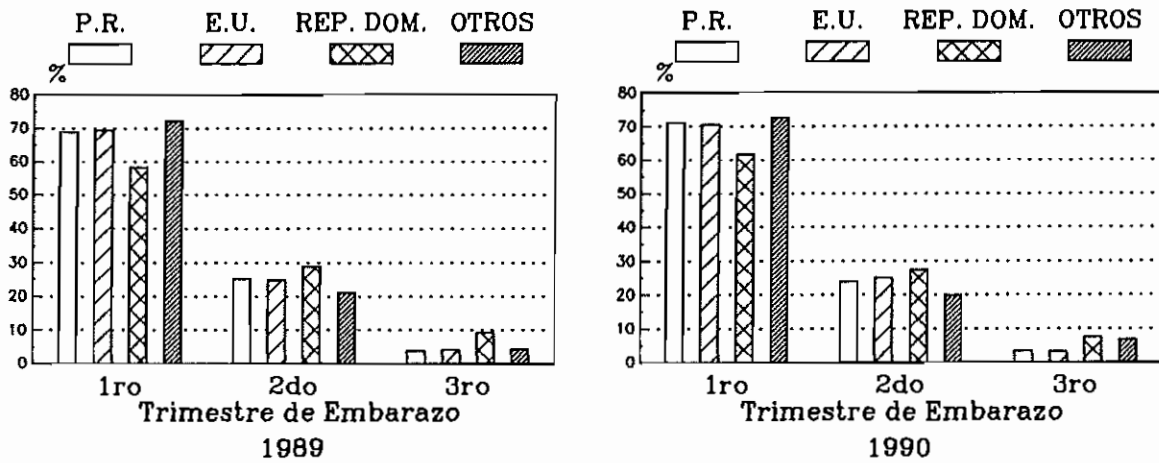
**GRAFICA 5: PROPORCION DE NACIMIENTOS POR ESTADO CIVIL Y LUGAR DE NACIMIENTO DE LA MADRE  
PUERTO RICO, 1989 Y 1990**



FUENTE: DEPARTAMENTO DE SALUD, AFASS,  
OFICINA DE ESTADISTICAS DE SALUD, SAN JUAN, P.R.

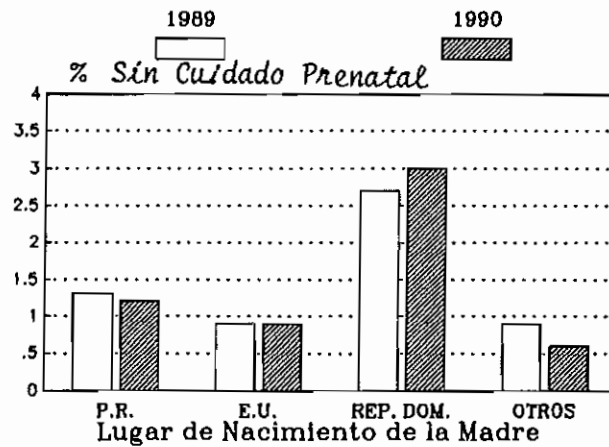


GRAFICA 6: PROPORCION DE NACIMIENTOS POR TRIMESTRE QUE  
 COMENZO EL CUIDADO PRENATAL Y LUGAR DE NACIMIENTO  
 DE LA MADRE  
 PUERTO RICO, 1989 Y 1990



FUENTE: DEPARTAMENTO DE SALUD, AFASS,  
 OFICINA DE ESTADISTICAS DE SALUD, SAN JUAN, P.R.

GRAFICA 7: PROPORCION DE NACIMIENTOS VIVOS QUE NO TUVIERON CUIDADO PRENATAL Y LUGAR DE NACIMIENTO DE LA MADRE PUERTO RICO, 1989 Y 1990



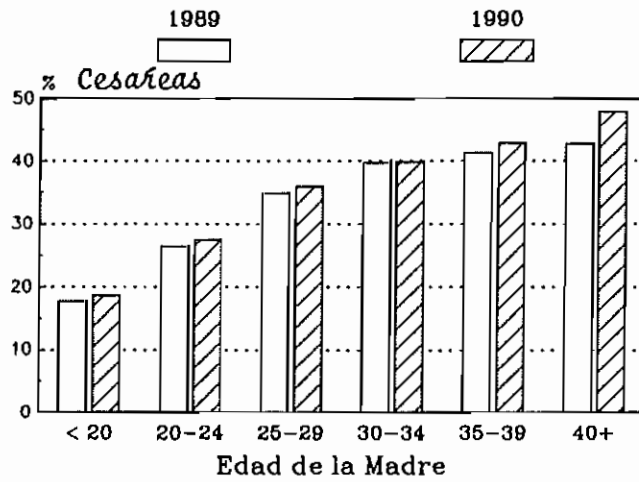
FUENTE: DEPARTAMENTO DE SALUD, AFASS, OFICINA DE ESTADISTICAS DE SALUD, SAN JUAN, P.R.



C E S A R E A S

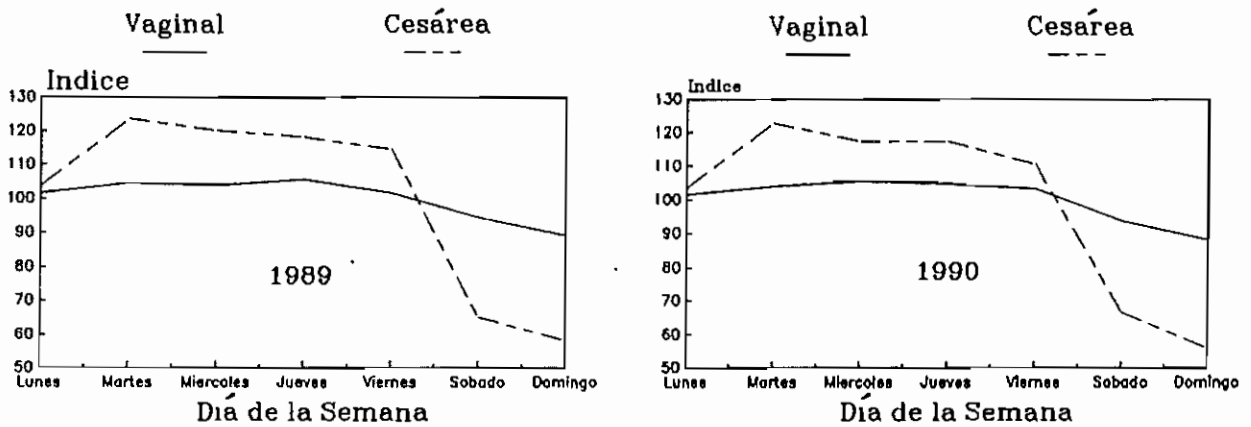


GRAFICA 1  
PROPORCION DE NACIMIENTOS POR CESAREA  
POR EDAD MATERNA  
PUERTO RICO, 1989 Y 1990



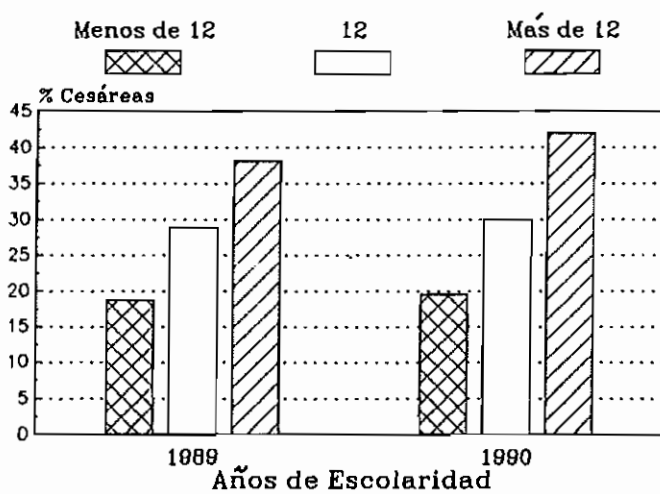
FUENTE: DEPARTAMENTO DE SALUD, AFASS,  
OFICINA DE ESTADISTICAS DE SALUD, SAN JUAN, P.R.

GRAFICA 2  
 INDICES DE OCURRENCIA DE NACIMIENTOS POR DIA DE LA SEMANA  
 Y METODO DEL PARTO  
 PUERTO RICO, 1989 Y 1990



FUENTE: DEPARTAMENTO DE SALUD, AFASS,  
 OFICINA DE ESTADISTICAS DE SALUD, SAN JUAN, P.R.

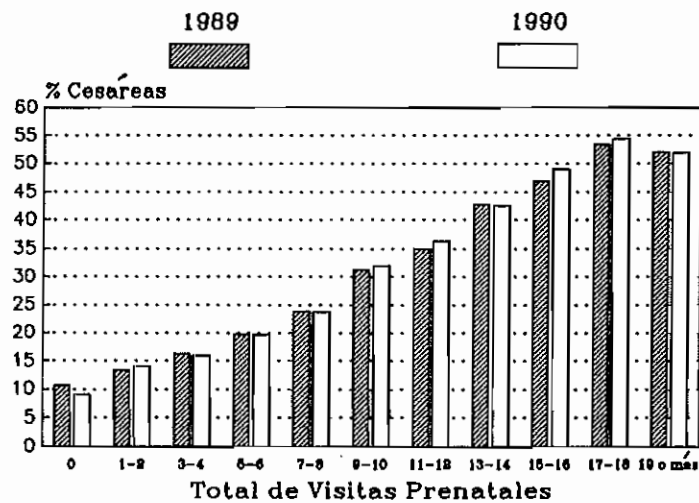
GRAFICA 3  
 PROPORCION DE CESAREAS POR ESCOLARIDAD DE LA MADRE  
 PUERTO RICO, 1989 Y 1990



FUENTE: DEPARTAMENTO DE SALUD, AFASS,  
 OFICINA DE ESTADISTICAS DE SALUD, SAN JUAN, P.R.

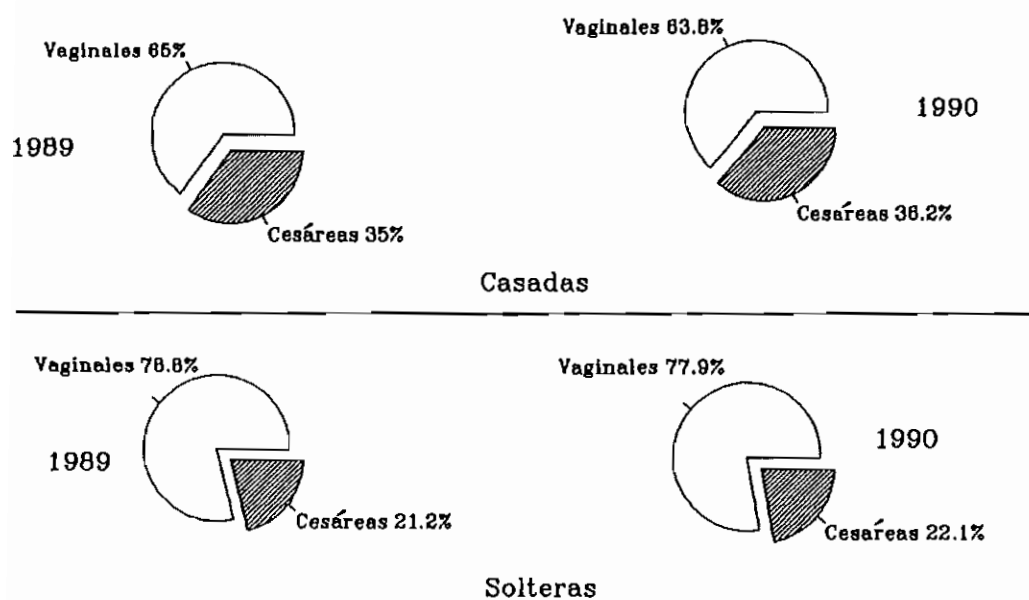


GRAFICA 4  
 PROPORCION DE NACIMIENTOS POR CESAREAS POR TOTAL DE  
 VISITAS PRENATALES  
 PUERTO RICO, 1989 Y 1990



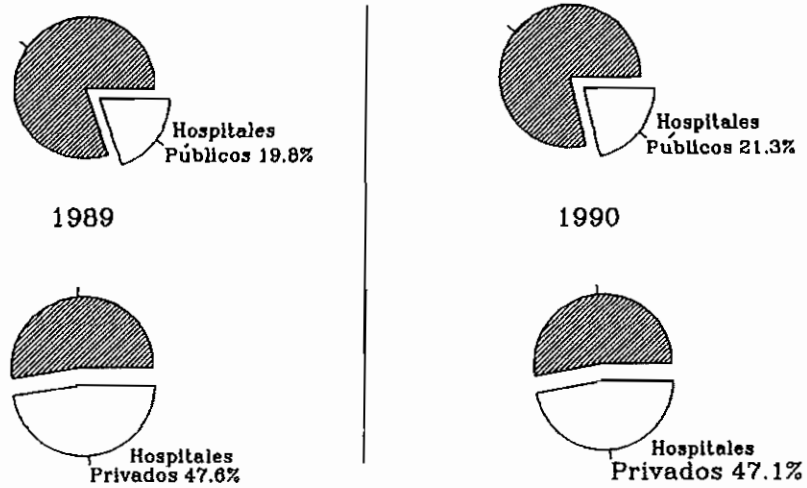
FUENTE: DEPARTAMENTO DE SALUD, AFASS,  
 OFICINA DE ESTADISTICAS DE SALUD, SAN JUAN, P.R.

GRAFICA 5  
 PROPORCION DE CESAREAS POR ESTADO CIVIL DE LA MADRE  
 PUERTO RICO, 1989 Y 1990



FUENTE: DEPARTAMENTO DE SALUD, AFASS,  
 OFICINA DE ESTADISTICAS DE SALUD, SAN JUAN, P.R.

GRAFICA 6  
PROPORCION DE CESAREAS POR INSTITUCION DE OCURENCIA  
PUERTO RICO, 1989 Y 1990



FUENTE: DEPARTAMENTO DE SALUD, AFASS,  
OFICINA DE ESTADISTICAS DE SALUD, SAN JUAN, P.R.

**DATOS MEDICOS DEL CERTIFICADO  
DE NACIMIENTO**



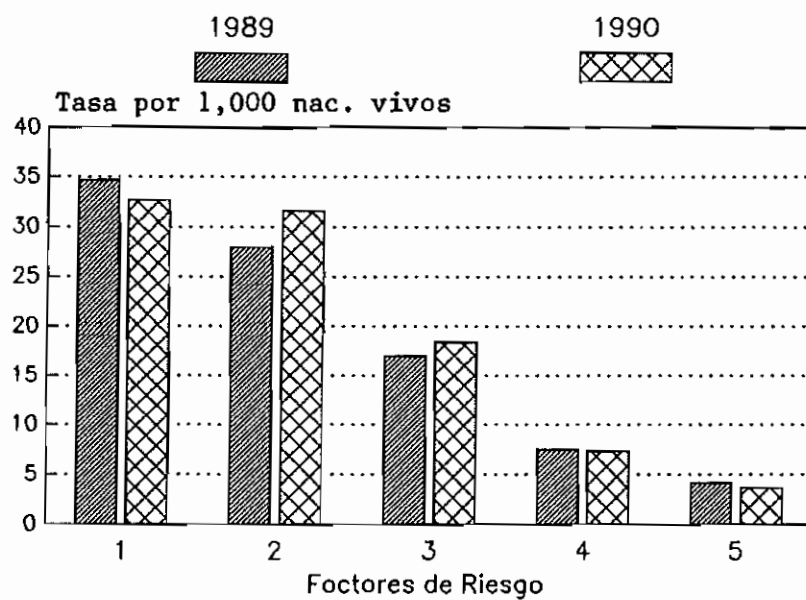
TABLE 1: FACTORES MEDICOS DE RIESGO EN ESTE EMBARAZO  
PUERTO RICO, 1989 Y 1990

| FACTORES MEDICOS DE RIESGO  | 1989          |                   | 1990          |                   |
|---|---------------|-------------------|---------------|-------------------|
|   | Total         | Tasa <sup>1</sup> | Total         | Tasa <sup>1</sup> |
| Hipertensión Asociada al Embarazo....   | 2,311         | 34.7              | 2,177         | 32.7              |
| Anemia.....   | 1,865         | 28.0              | 2,106         | 31.6              |
| Diabetes.....   | 1,135         | 17.0              | 1,223         | 18.4              |
| Hipertensión Crónica.....   | 501           | 7.5               | 486           | 7.3               |
| Hemorragia Uterina.....   | 283           | 4.2               | 244           | 3.7               |
| Enfermedad del Pulmón (aguda o crónica)                                       | 257           | 3.9               | 188           | 2.8               |
| Hidramnios / Oligohidramnios.....   | 254           | 3.8               | 222           | 3.3               |
| Sensibilización al factor RH.....   | 254           | 3.8               | 185           | 2.8               |
| Cerviz Incompetente.....  | 249           | 3.7               | 239           | 3.6               |
| Enfermedad Cardíaca.....  | 246           | 3.7               | 222           | 3.3               |
| Infante o nacimiento Previo prematuro<br>o pequeño para su edad gestacional.. | 209           | 3.1               | 160           | 2.4               |
| Infante o nacimiento Previo 4000 + grs  | 177           | 2.7               | 140           | 2.1               |
| Eclampsia.....  | 152           | 2.3               | 119           | 1.8               |
| Enfermedad Renal.....   | 146           | 2.2               | 131           | 2.0               |
| Herpes Genital.....   | 116           | 1.7               | 94            | 1.4               |
| Hemoglobinopatía.....   | 24            | 0.4               | 24            | 0.4               |
| Otros riesgos, sin especificar cuáles   | 4,619         | 69.3              | 4,641         | 69.7              |
| <b>Total de Factores de Riesgo</b>  | <b>12,798</b> | <b>191.8</b>      | <b>12,601</b> | <b>189.3</b>      |

<sup>1</sup> Tasa por 1.000 nacimientos vivos.

FUENTE: DEPARTAMENTO DE SALUD, AFASS, OFICINA DE ESTADISTICAS DE SALUD, SAN JUAN, PUERTO RICO.

GRAFICA 1: PRINCIPALES FACTORES MEDICOS DE RIESGO  
EN EL EMBARAZO  
PUERTO RICO, 1989 Y 1990



- 1 Hipertensión Asociada al Embarazo
- 2 Anemia
- 3 Diabetes
- 4 Hipertensión Crónica
- 5 Hemorragia Uterina

FUENTE: DEPARTAMENTO DE SALUD, AFASS, OFICINA DE ESTADISTICAS  
DE SALUD, SAN JUAN, P.R.

TABLA 2: PROCEDIMIENTOS OBSTETRICOS, NACIMIENTOS VIVOS  
PUERTO RICO, 1989 Y 1990

| PROCEDIMIENTOS<br>OBSTETRICOS | 1989   |                   | 1990   |                   |
|-------------------------------|--------|-------------------|--------|-------------------|
|                               | Total  | Tasa <sup>1</sup> | Total  | Tasa <sup>1</sup> |
| Monitoreo fetal electrónico.  | 39,947 | 599.0             | 44,347 | 666.3             |
| Ultrasonido.....              | 17,145 | 257.1             | 20,055 | 301.3             |
| Estimulación del parto.....   | 7,802  | 117.0             | 8,446  | 126.9             |
| Inducción del parto.....      | 3,498  | 52.5              | 2,966  | 44.6              |
| Amniocentesis.....            | 2,254  | 33.8              | 2,216  | 33.3              |
| Tocolisis.....                | 1,056  | 15.8              | 1,301  | 19.6              |
| Otros, sin especificar cuáles | 645    | 9.7               | 1,028  | 15.4              |
| Total de procedimientos       | 72,347 | 1,084.8           | 80,359 | 1,207.4           |

<sup>1</sup> Tasa por 1,000 nacimientos vivos.

TABLA 3: COMPLICACIONES DEL PARTO, NACIMIENTOS VIVOS  
PUERTO RICO, 1989 Y 1990

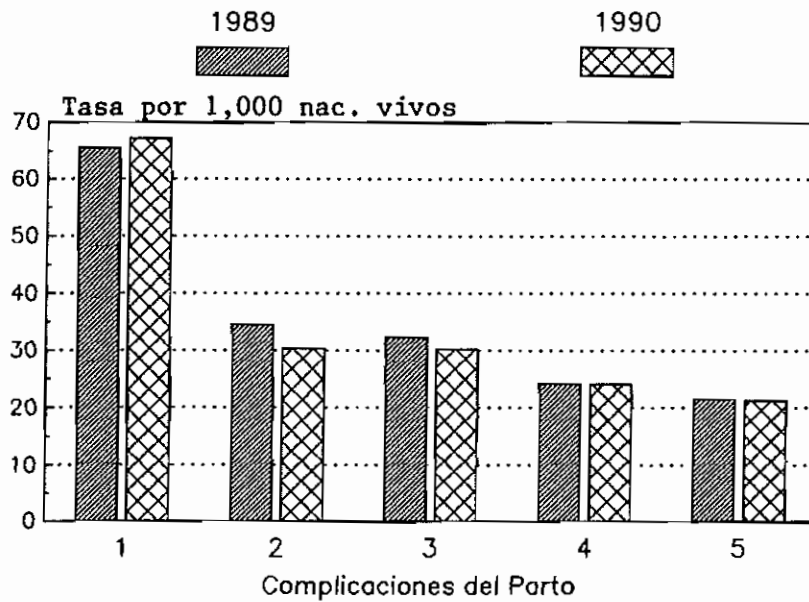
| COMPLICACIONES DEL PARTO            | 1989   |                   | 1990   |                   |
|-------------------------------------|--------|-------------------|--------|-------------------|
|                                     | Total  | Tasa <sup>1</sup> | Total  | Tasa <sup>1</sup> |
| Desproporción cefalopélvica (CPD).  | 4,367  | 65.5              | 4,473  | 67.2              |
| Meconio moderado / en exceso.....   | 2,310  | 34.6              | 2,019  | 30.3              |
| Rotura prematura de membrana (PROM) | 2,153  | 32.3              | 2,009  | 30.2              |
| Presentación de nalgas (BREECH)...  | 1,621  | 24.3              | 1,607  | 24.2              |
| Angustia (Sufrimiento) fetal.....   | 1,441  | 21.6              | 1,411  | 21.2              |
| Disfunción uterina.....             | 496    | 7.4               | 560    | 8.4               |
| Parto precipitado ( < 3 horas )...  | 407    | 6.1               | 370    | 5.6               |
| Placenta previa.....                | 328    | 4.9               | 251    | 3.8               |
| Prolapso del cordón.....            | 307    | 4.6               | 278    | 4.2               |
| Placenta abrupta.....               | 295    | 4.4               | 257    | 3.9               |
| Parto prolongado ( > 20 horas )...  | 248    | 3.7               | 254    | 3.8               |
| Febril ( >100 F o 38 C ).....       | 235    | 3.5               | 154    | 2.3               |
| Otros sangramientos.....            | 153    | 2.3               | 117    | 1.8               |
| Convulsiones durante el parto.....  | 42     | 0.6               | 42     | 0.6               |
| Complicaciones por anestesia.....   | 23     | 0.3               | 9      | 0.1               |
| Otras, sin especificar cuáles.....  | 5,398  | 80.9              | 5,608  | 84.3              |
| Total de Complicaciones del Parto   | 19,824 | 297.2             | 19,429 | 291.9             |

<sup>1</sup> Tasa por 1,000 nacimientos vivos.

FUENTE: DEPARTAMENTO DE SALUD, AFASS, OFICINA DE ESTADISTICAS DE SALUD, SAN JUAN, PUERTO RICO.



GRAFICA 2: PRINCIPALES COMPLICACIONES DEL PARTO  
PUERTO RICO, 1989 Y 1990



- 1 Desproporción Cefalopélvica
- 2 Meconio Moderado/En Exceso
- 3 Rotura Prematura de Membrana (PROM)
- 4 Presentación de Nalgas (BREECH)
- 5 Angustia Fetal

FUENTE: DEPARTAMENTO DE SALUD, AFASS, OFICINA DE ESTADISTICAS  
DE SALUD, SAN JUAN, P.R.

TABLA 4: NACIMIENTOS POR METODO DEL PARTO  
PUERTO RICO, 1989 Y 1990

| METODO DEL PARTO           | 1989   |       | 1990   |       |
|----------------------------|--------|-------|--------|-------|
|                            | Total  | %     | Total  | %     |
| Partos Vaginales.....      | 45,494 | 68.2  | 44,873 | 68.9  |
| Vaginal después de Cesárea | 723    | 1.1   | 775    | 1.2   |
| Cesáreas Primarias.....    | 11,717 | 17.6  | 11,896 | 17.9  |
| Cesáreas Repetidas.....    | 8,387  | 12.6  | 8,745  | 13.1  |
| Fórceps.....               | 324    | 0.5   | 242    | 0.4   |
| Extractor al Vacío.....    | 47     | 0.1   | 24     | 0.0   |
| Total de Nacimientos       | 66,692 | 100.0 | 66,555 | 100.0 |

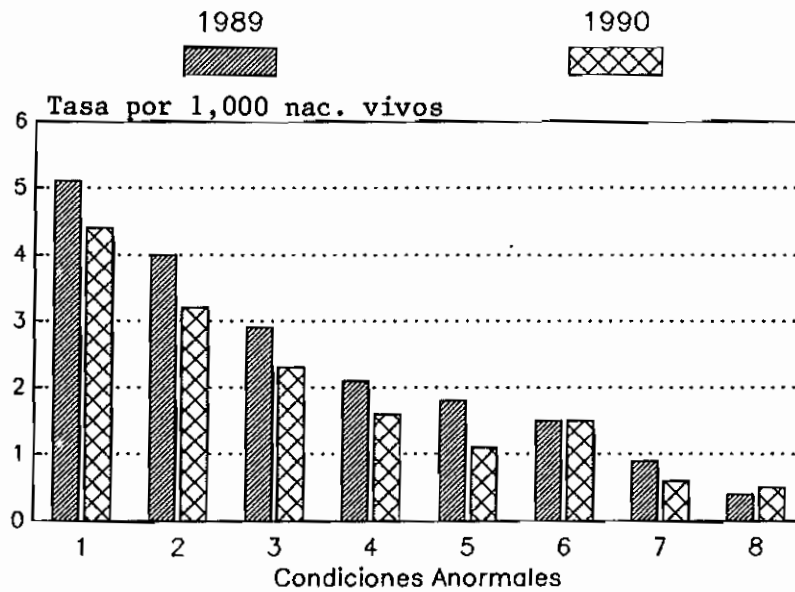
TABLA 5: CONDICIONES ANORMALES DEL RECIEN NACIDO,  
NACIMIENTOS VIVOS  
PUERTO RICO, 1989 Y 1990

| CONDICIONES ANORMALES                          | 1989  |                   | 1990  |                   |
|--|-------|-------------------|-------|-------------------|
|  | Total | Tasa <sup>1</sup> | Total | Tasa <sup>1</sup> |
| Síndrome de Dificultad Respiratoria (SDR)..... | 339   | 5.1               | 291   | 4.4               |
| Ventilación Artificial ( > 30 )                | 267   | 4.0               | 214   | 3.2               |
| Ventilación Artificial ( < 30 )                | 193   | 2.9               | 151   | 2.3               |
| Síndrome de Aspiración de Meconio.....         | 139   | 2.1               | 104   | 1.6               |
| Anemia ( < 13 ).....                           | 119   | 1.8               | 72    | 1.1               |
| Convulsiones.....                              | 100   | 1.5               | 99    | 1.5               |
| Traumatismo (lesión) al Nacer..                | 59    | 0.9               | 42    | 0.6               |
| Síndrome de Alcoholismo Fetal..                | 25    | 0.4               | 34    | 0.5               |
| Otros, sin especificar cuáles..                | 1,091 | 16.4              | 833   | 12.5              |
| Total de Condiciones Anormales                 | 2,332 | 35.0              | 1,840 | 27.7              |

<sup>1</sup> Tasa por 1,000 nacimientos vivos.

FUENTE: DEPARTAMENTO DE SALUD, AFASS, OFICINA DE ESTADISTICAS DE SALUD, SAN JUAN, PUERTO RICO.

GRAFICA 3: CONDICIONES ANORMALES DEL RECIEN NACIDO  
PUERTO RICO, 1989 Y 1990



- 1 Síndrome de Dificultad Respiratoria
- 2 Ventilación Artificial > 30
- 3 Ventilación Artificial < 30
- 4 Síndrome de Aspiración de Meconio
- 5 Anemia < 13
- 6 Convulsiones
- 7 Traumatismo (lesión) al Nacer
- 8 Síndrome de Alcoholismo Fetal

FUENTE: DEPARTAMENTO DE SALUD, AFASS, OFICINA DE ESTADÍSTICAS DE SALUD, SAN JUAN, P.R.

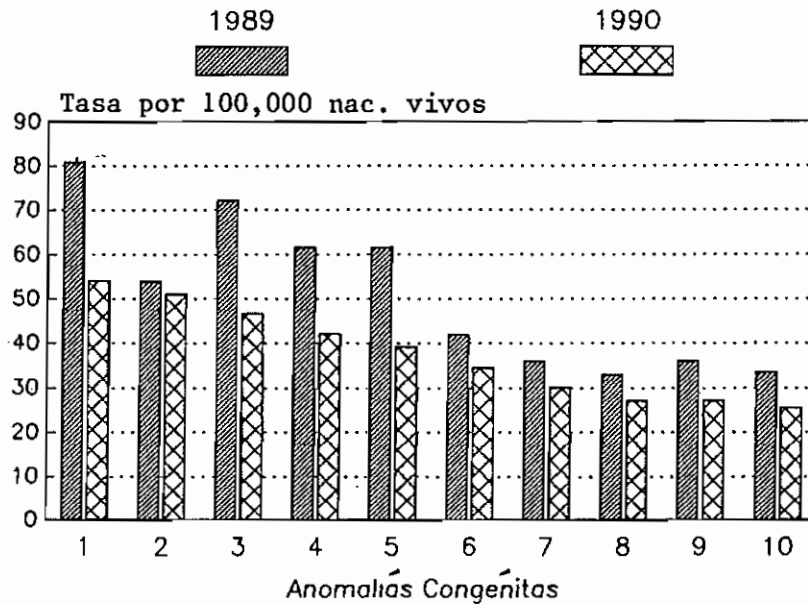
TABLA 6: ANOMALIAS CONGENITAS, NACIMIENTOS VIVOS  
PUERTO RICO, 1989 Y 1990

| ANOMALIAS CONGENITAS                                       | 1989       |                   | 1990       |                   |
|--|------------|-------------------|------------|-------------------|
|  | Total      | Tasa <sup>1</sup> | Total      | Tasa <sup>1</sup> |
| Anencefalia.....   | 16         | 24.0              | 12         | 18.0              |
| Espina Bífida / Meningocele.....                           | 28         | 42.0              | 23         | 34.6              |
| Hidrocefalia.....  | 24         | 36.0              | 18         | 27.1              |
| Microcefalia.....  | 9          | 13.5              | 5          | 7.5               |
| Otras Anomalías del Sistema Nervioso Central.....          | 7          | 10.5              | 12         | 18.0              |
| Malformaciones del Corazón.....                            | 23         | 34.5              | 13         | 19.5              |
| Otras Anomalías Circulatorias / Respiratorias.....         | 22         | 33.5              | 17         | 25.5              |
| Atresia / Estenosis Rectal.....                            | 9          | 13.5              | 6          | 9.0               |
| Fístula Traqueo Esofágica / Atresia Esofágica.....         | 8          | 12.0              | 2          | 0.0               |
| Omfalocele / Gastrosquisis.....                            | 9          | 13.5              | 6          | 9.0               |
| Otras Anomalías Gastrointestinales                         | 15         | 22.5              | 9          | 13.5              |
| Genitales Malformados.....                                 | 29         | 43.5              | 15         | 22.5              |
| Agnesis Renal.....   | 5          | 7.5               | 3          | 4.5               |
| Otras Anomalías Urogenitales....                           | 41         | 61.5              | 26         | 39.1              |
| Labio Leporino / Paladar Hendido                           | 41         | 61.5              | 28         | 42.1              |
| Polidactilio / Sindactilia / Adactilia .....               | 48         | 72.0              | 31         | 46.6              |
| Pie Equino (Club Foot).....                                | 54         | 81.0              | 36         | 54.1              |
| Hernia del Diafragma.....                                  | 4          | 6.0               | 7          | 10.5              |
| Otras Anomalías Musculoesqueletales / Integumentarias..... | 36         | 54.0              | 34         | 51.1              |
| Síndrome de Down.....                                      | 22         | 33.0              | 18         | 27.1              |
| Otras Anomalías Cromosómicas.....                          | 24         | 36.0              | 20         | 30.1              |
| Otras.....   | 511        | 766.3             | 479        | 719.7             |
| <b>Total de Anomalías Congénitas</b>                       | <b>985</b> | <b>1,476.9</b>    | <b>820</b> | <b>1,230.9</b>    |

<sup>1</sup> Tasa por 100,000 nacimientos vivos.

FUENTE: DEPARTAMENTO DE SALUD, AFASS, OFICINA DE ESTADISTICAS DE SALUD, SAN JUAN, PUERTO RICO.

GRAFICA 4: PRINCIPALES ANOMALIAS CONGENITAS  
PUERTO RICO, 1989 Y 1990



- 1 Pie Equino
- 2 Otras Anomalías Muscoloesqueletales/Integumentarias
- 3 Polidactilio/Sindactilia/Adactilia
- 4 Labio Leporino/Paladar Hendido
- 5 Otras Anomalías Urogenitales
- 6 Espina Bífida/Meningocele
- 7 Otras Anomalías Cromosómicas
- 8 Síndrome de Down
- 9 Hidrocéfalo
- 10 Otras Anomalías Circulatorias/Respiratorias

FUENTE: DEPARTAMENTO DE SALUD, AFASS, OFICINA DE ESTADISTICAS  
DE SALUD, SAN JUAN, P.R.

**PRINCIPALES INDICADORES DE  
SALUD MATERNO INFANTIL**



TABLA 1  
PRINCIPALES INDICADORES DE SALUD MATERNO INFANTIL  
PUERTO RICO, 1977 A 1990

| Años | Nacimientos a Madres |            | % Cuidado |              | % Bajo Peso |
|------|----------------------|------------|-----------|--------------|-------------|
|      | % Adolescentes       | % Solteras | Prenatal  | Temprano 1/1 |             |
| 1977 | 18.4                 | 18.6       | *         | 8.5          |             |
| 1978 | 18.7                 | 19.2       | *         | 8.9          |             |
| 1979 | 18.2                 | 20.2       | 51.6      | 9.0          |             |
| 1980 | 18.0                 | 20.9       | 56.3      | 9.0          |             |
| 1981 | 18.3                 | 21.9       | 57.7      | 8.9          |             |
| 1982 | 17.7                 | 23.0       | 59.2      | 8.8          |             |
| 1983 | 17.7                 | 24.3       | 64.9      | 9.1          |             |
| 1984 | 17.8                 | 26.5       | 66.7      | 9.1          |             |
| 1985 | 17.3                 | 27.7       | 68.4      | 9.0          |             |
| 1986 | 17.1                 | 29.6       | 69.6      | 8.9          |             |
| 1987 | 17.4                 | 32.9       | 70.3      | 8.9          |             |
| 1988 | 17.2                 | 33.6       | 70.8      | 8.8          |             |
| 1989 | 18.0                 | 35.3       | 68.6      | 9.0          |             |
| 1990 | 18.7                 | 36.8       | 70.8      | 9.1          |             |

1/ Comenzando en el primer trimestre.

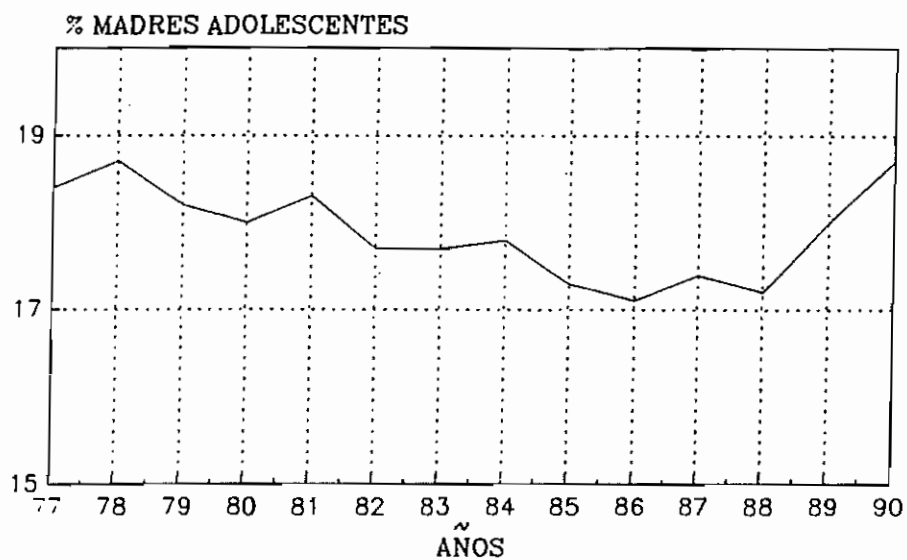
\* No hay información de este año.

FUENTE: DEPARTAMENTO DE SALUD, AFASS, OFICINA DE ESTADISTICAS  
DE SALUD, SAN JUAN, P.R.



GRAFICA 1  
PROPORCION DE NACIMIENTOS A MADRES ADOLESCENTES  
PUERTO RICO, 1977-1990

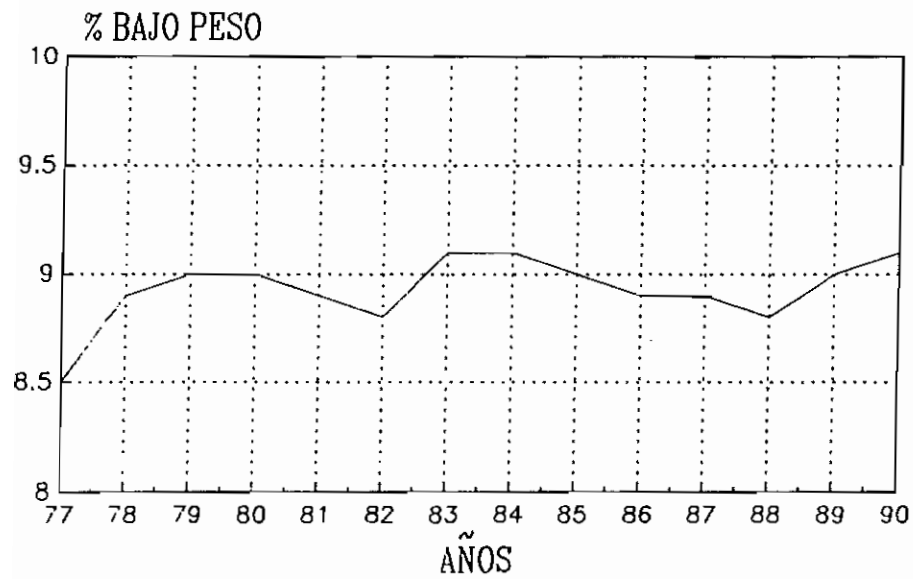
Madres Adolescentes



FUENTE: DEPARTAMENTO DE SALUD, AFASS,  
OFICINA DE ESTADÍSTICAS DE SALUD, SAN JUAN, P.R.

GRAFICA 2  
PROPORCION DE NACIMIENTOS BAJO PESO  
PUERTO RICO, 1977-1990

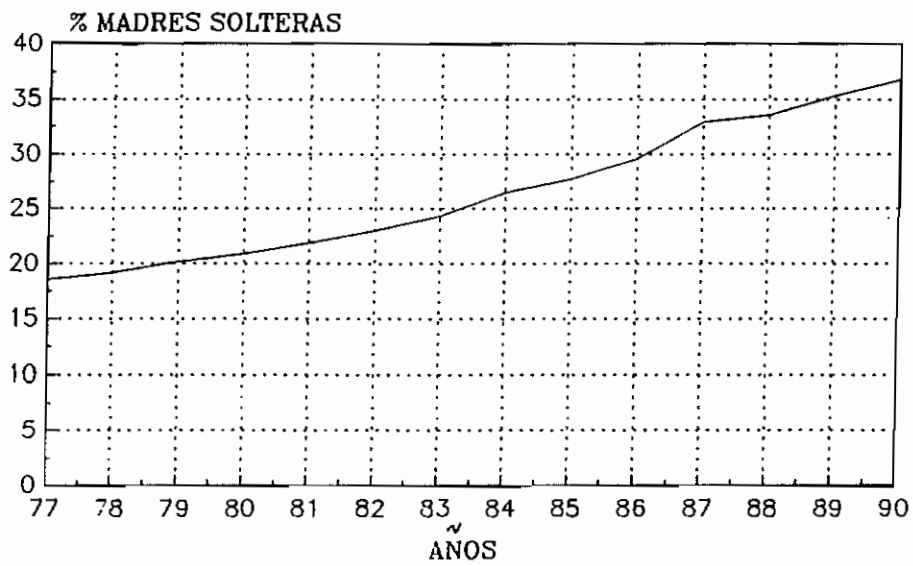
Bajo Peso



FUENTE: DEPARTAMENTO DE SALUD, AFASS,  
OFICINA DE ESTADISTICAS DE SALUD, SAN JUAN, P.R.

GRAFICA 3  
PROPORCION DE NACIMIENTOS A MADRES SOLTERAS  
PUERTO RICO, 1977-1990

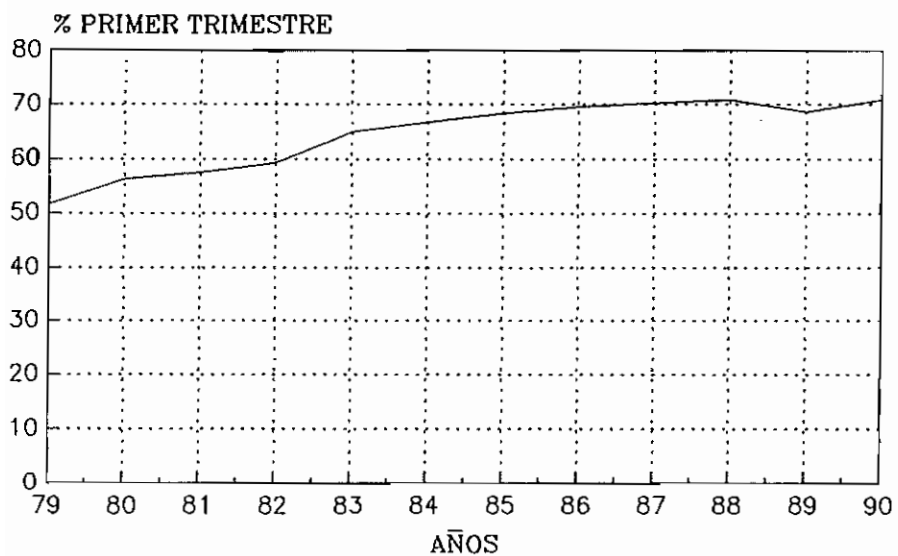
M. Solteras



FUENTE: DEPARTAMENTO DE SALUD, AFASS,  
OFICINA DE ESTADISTICAS DE SALUD, SAN JUAN, P.R.

GRAFICA 4  
PROPORCION DE MADRES QUE COMENZARON EL CUIDADO PRENATAL  
DURANTE EL PRIMER TRIMESTRE DE EMBARAZO  
PUERTO RICO, 1979-1990

C. Prenatal



FUENTE: DEPARTAMENTO DE SALUD, AFASS,  
OFICINA DE ESTADISTICAS DE SALUD, SAN JUAN, P.R.



1 9 8 9



## METODO DEL PARTO





TABLA 7 MACIMIENTOS VIVOS POR METODO DEL PARTO Y LUGAR DONDE OCURRIO EL PARTO  
 TABLA 7 LIVE BIRTHS BY METHOD OF DELIVERY AND PLACE OF DELIVERY  
 PUERTO RICO, 1989

| INSTITUCION<br>INSYITUTION   | TOTAL  | METODO DEL PARTO - METHOD OF DELIVERY |       |         |      |                 |    |
|--|--------|---------------------------------------|-------|---------|------|-----------------|----|
|  |        | VAGINAL                               |       | CESAREA |      | NO ESPECIFICADO |    |
|  |        | NUMERO                                | %     | NUMERO  | %    | NUMERO          | %  |
| T O T A L  | 66,692 | 46,588                                | 69.9  | 20,104  | 30.1 | 0               | .0 |
| HOSPITALES PRIVADOS<br>PRIVATE HOSPITAL  | 25,157 | 13,173                                | 52.4  | 11,984  | 47.6 | 0               | .0 |
| HOSPITALES DEL GOBIERNO<br>GOVERNMENT HOSPITALS  | 40,693 | 32,646                                | 80.2  | 8,047   | 19.8 | 0               | .0 |
| HOSP. REGIONALES O SUBREGIONALES<br>REGIONAL O SUBREGIONAL HOSP.                             | 25,612 | 20,423                                | 79.7  | 5,189   | 20.3 | 0               | .0 |
| HOSPITAL DE AREA<br>AREA HOSPITAL  | 9,783  | 7,861                                 | 80.4  | 1,922   | 19.6 | 0               | .0 |
| CENTROS DE SALUD O CENTROS DE<br>SALUD AREA<br>HEALTH CENTER AND HEALTH CENTER<br>AREA       | 443    | 383                                   | 86.5  | 60      | 13.5 | 0               | .0 |
| HOSPITALES MUNICIPALES<br>MUNICIPAL HOSPITALS  | 4,855  | 3,979                                 | 82.0  | 876     | 18.0 | 0               | .0 |
| HOSPITALES GOBIERNO FEDERAL<br>FEDERAL GOVERNMENT HOSPITALS                                  | 239    | 182                                   | 76.2  | 57      | 23.8 | 0               | .0 |
| CASAS DE SALUD<br>NURSING HOME   | 0      | 0                                     | .0    | 0       | .0   | 0               | .0 |
| OTROS HOSP. O INST. PUBLICAS Y<br>PRIVADAS<br>OTHER HOSPITALS OR PUBLIC AND<br>PRIVATE INST. | 400    | 388                                   | 97.0  | 12      | 3.0  | 0               | .0 |
| HOGAR, EN RUTA, OTROS SITIOS<br>HOME, IN ROUTE, OTHER PLACES                                 | 193    | 189                                   | 97.9  | 4       | 2.1  | 0               | .0 |
| SITIO NO ESPECIFICADO<br>UNSPECIFIED PLACE   | 10     | 10                                    | 100.0 | 0       | .0   | 0               | .0 |

FUENTE: DEPARTAMENTO DE SALUD, ADMINISTRACION DE FACILIDADES Y SERVICIOS DE SALUD, OFICINA DE ESTADISTICAS, SAN JUAN, PUERTO RICO  
 SOURCE: DEPARTMENT OF HEALTH, HEALTH FACILITIES AND SERVICES ADMINISTRATION, OFFICE OF HEALTH STATISTICS, SAN JUAN, PUERTO RICO

TABLA 2 NACIMIENTOS VIVOS POR EDAD, METODO DEL PARTO Y ESCOLARIDAD DE LA MADRE  
 TABLE 2 LIVE BIRTHS BY MOTHER'S AGE, METHOD OF DELIVERY AND EDUCATIONAL ATTAINMENT  
 PUERTO RICO, 1989

| ! EDAD DE LA MADRE Y !<br>! METODO DEL PARTO 1/! | ! ESCOLARIDAD DE LA MADRE - MOTHER'S HIGHEST GRADE COMPLETED |           |       |         |         |         |           |        |           |        |         |
|--|--|-----------|-------|---------|---------|---------|-----------|--------|-----------|--------|---------|
|  | ! AGE OF MOTHER AND !<br>! METHOD OF DELIVERY                | ! TOTAL ! | ! 0 ! | ! 1-3 ! | ! 4-6 ! | ! 7-9 ! | ! 10-11 ! | ! 12 ! | ! 13-15 ! | ! 16 ! | ! 17+ ! |
| TOTAL - ALL AGES                                 | 66,692   | 120       | 799   | 2,828   | 10,502  | 8,383   | 18,908    | 14,538 | 8,834     | 1,677  | 103     |
| < 15   | 321  | 0         | 4     | 69      | 236     | 11      | 0         | 0      | 0         | 0      | 1       |
| 15 - 19  | 11,710   | 6         | 105   | 600     | 4,070   | 3,585   | 2,608     | 728    | 2         | 0      | 6       |
| 15   | 859  | 1         | 10    | 93      | 620     | 134     | 1         | 0      | 0         | 0      | 0       |
| 16   | 1,521  | 1         | 14    | 105     | 796     | 570     | 31        | 3      | 0         | 0      | 1       |
| 17   | 2,398  | 1         | 21    | 101     | 944     | 1,021   | 292       | 18     | 0         | 0      | 0       |
| 18   | 3,164  | 1         | 32    | 155     | 877     | 990     | 937       | 171    | 0         | 0      | 1       |
| 19   | 3,768  | 2         | 28    | 146     | 833     | 870     | 1,347     | 536    | 2         | 0      | 4       |
| 20 - 24  | 21,809   | 22        | 199   | 691     | 3,159   | 2,767   | 7,303     | 5,913  | 1,525     | 195    | 35      |
| 25 - 29  | 18,796   | 29        | 213   | 647     | 1,742   | 1,245   | 5,202     | 5,020  | 4,032     | 641    | 25      |
| 30 - 34  | 9,705  | 34        | 149   | 439     | 842     | 539     | 2,522     | 2,165  | 2,426     | 575    | 14      |
| 35 - 39  | 3,554  | 21        | 88    | 276     | 343     | 178     | 1,041     | 614    | 756       | 227    | 10      |
| 40 - 44  | 729  | 8         | 38    | 98      | 101     | 53      | 212       | 95     | 85        | 38     | 1       |
| 45 +   | 32   | 0         | 3     | 3       | 3       | 4       | 11        | 2      | 5         | 1      | 0       |
| DESC.-UNSP.                                      | 36   | 0         | 0     | 5       | 6       | 1       | 9         | 1      | 3         | 0      | 11      |
| PARTO VAGINAL                                    | 46,588   | 97        | 633   | 2,240   | 8,645   | 6,755   | 13,446    | 8,993  | 4,823     | 880    | 76      |
| < 15   | 271  | 0         | 3     | 57      | 200     | 10      | 0         | 0      | 0         | 0      | 1       |
| 15 - 19  | 9,625  | 5         | 87    | 517     | 3,462   | 2,937   | 2,073     | 537    | 2         | 0      | 5       |
| 15   | 742  | 0         | 8     | 78      | 541     | 114     | 1         | 0      | 0         | 0      | 0       |
| 16   | 1,299  | 1         | 12    | 92      | 683     | 480     | 27        | 3      | 0         | 0      | 1       |
| 17   | 2,011  | 1         | 17    | 83      | 814     | 848     | 235       | 13     | 0         | 0      | 0       |
| 18   | 2,592  | 1         | 26    | 135     | 736     | 808     | 759       | 126    | 0         | 0      | 1       |
| 19   | 2,981  | 2         | 24    | 129     | 688     | 687     | 1,051     | 395    | 2         | 0      | 3       |
| 20 - 24  | 16,044   | 19        | 161   | 545     | 2,581   | 2,272   | 5,457     | 3,919  | 941       | 122    | 27      |
| 25 - 29  | 12,252   | 23        | 175   | 511     | 1,435   | 966     | 3,580     | 2,965  | 2,235     | 342    | 20      |
| 30 - 34  | 5,848  | 27        | 115   | 327     | 629     | 403     | 1,601     | 1,203  | 1,243     | 290    | 10      |
| 35 - 39  | 2,086  | 19        | 63    | 206     | 256     | 133     | 613       | 319    | 360       | 113    | 4       |
| 40 - 44  | 415  | 4         | 27    | 69      | 73      | 32      | 110       | 48     | 39        | 13     | 0       |
| 45 +   | 21   | 0         | 2     | 3       | 3       | 2       | 7         | 2      | 2         | 0      | 0       |
| DESC.-UNSP.                                      | 26   | 0         | 0     | 5       | 6       | 0       | 5         | 0      | 1         | 0      | 9       |

TABLA 2 NACIMIENTOS VIVOS POR EDAD, METODO DEL PARTO Y ESCOLARIDAD DE LA MADRE  
 TABLE 2 LIVE BIRTHS BY MOTHER'S AGE, METHOD OF DELIVERY AND EDUCATIONAL ATTAINMENT  
 PUERTO RICO, 1989

| ! EDAD DE LA MADRE Y !<br>! METODO DEL PARTO 1/! | ! ESCOLARIDAD DE LA MADRE - MOTHER'S HIGHEST GRADE COMPLETED ! |       |         |         |         |           |        |           |        |         |              | ! NO !<br>! ESPECIF. ! |
|--|--|-------|---------|---------|---------|-----------|--------|-----------|--------|---------|--------------|------------------------|
|  | ! TOTAL !  | ! 0 ! | ! 1-3 ! | ! 4-6 ! | ! 7-9 ! | ! 10-11 ! | ! 12 ! | ! 13-15 ! | ! 16 ! | ! 17+ ! | ! ESPECIF. ! |                        |
| CESAREA  | 20,104   | 23    | 166     | 588     | 1,857   | 1,628     | 5,462  | 5,545     | 4,011  | 797     | 27           |                        |
| < 15   | 50   | 0     | 1       | 12      | 36      | 1         | 0      | 0         | 0      | 0       | 0            |                        |
| 15 - 19  | 2,085  | 1     | 18      | 83      | 608     | 648       | 535    | 191       | 0      | 0       | 1            |                        |
| 15   | 117  | 1     | 2       | 15      | 79      | 20        | 0      | 0         | 0      | 0       | 0            |                        |
| 16   | 222  | 0     | 2       | 13      | 113     | 90        | 4      | 0         | 0      | 0       | 0            |                        |
| 17   | 387  | 0     | 4       | 18      | 130     | 173       | 57     | 5         | 0      | 0       | 0            |                        |
| 18   | 572  | 0     | 6       | 20      | 141     | 182       | 178    | 45        | 0      | 0       | 0            |                        |
| 19   | 787  | 0     | 4       | 17      | 145     | 183       | 296    | 141       | 0      | 0       | 1            |                        |
| 20 - 24  | 5,765  | 3     | 38      | 146     | 578     | 495       | 1,846  | 1,994     | 584    | 73      | 8            |                        |
| 25 - 29  | 6,544  | 6     | 38      | 136     | 307     | 279       | 1,622  | 2,055     | 1,797  | 299     | 5            |                        |
| 30 - 34  | 3,857  | 7     | 34      | 112     | 213     | 136       | 921    | 962       | 1,183  | 285     | 4            |                        |
| 35 - 39  | 1,468  | 2     | 25      | 70      | 87      | 45        | 428    | 295       | 396    | 114     | 6            |                        |
| 40 - 44  | 314  | 4     | 11      | 29      | 28      | 21        | 102    | 47        | 46     | 25      | 1            |                        |
| 45 +   | 11   | 0     | 1       | 0       | 0       | 2         | 4      | 0         | 3      | 1       | 0            |                        |
| DESC.-UNSP.                                      | 10   | 0     | 0       | 0       | 0       | 1         | 4      | 1         | 2      | 0       | 2            |                        |

1/ SE EXCLUYE DE ESTA TABULACION LOS CASOS DONDE NO SE ESPECIFICO METODO DE PARTO: 0

FUENTE: DEPARTAMENTO DE SALUD, ADM. DE FACILIDADES Y SERVICIOS DE SALUD, OFICINA DE ESTADISTICAS DE SALUD, SAN JUAN, PUERTO RICO  
 SOURCE: DEPARTMENT OF HEALTH, HEALTH FACILITIES AND SERVICES ADMINISTRATION, OFFICE OF HEALTH STATISTICS, SAN JUAN, PUERTO RICO

TABLA 3 NACIMIENTOS VIVOS POR METODO DEL PARTO Y ESTADO JURIDICO  
 TABLE 3 LIVE BIRTHS BY METHOD OF DELIVERY AND JURIDICAL STATUS  
 PUERTO RICO, 1989

| ESTADO JURIDICO<br>JURIDICAL STATUS  | TOTAL  | METODO DEL PARTO - METHOD OF DELIVERY |      |          |      |                 |     |
|--|--------|---------------------------------------|------|----------|------|-----------------|-----|
|  |        | VAGINAL                               |      | CESAREAS |      | NO ESPECIFICADO |     |
|  |        | NUMERO                                | %    | NUMERO   | %    | NUMERO          | %   |
| T O T A L  | 66,692 | 46,588                                | 69.9 | 20,104   | 30.1 | 0               | 0.0 |
| LEGALMENTE CASADOS<br>LEGALLY MARRIED 1/   | 43,113 | 28,019                                | 65.0 | 15,094   | 35.0 | 0               | 0.0 |
| PADRES NO CASADOS PERO<br>VIVEN JUNTOS<br>PARENTS NOT LEGALLY 2/<br>MARRIED, BUT LIVING TOGETHER | 17,915 | 14,155                                | 79.0 | 3,760    | 21.0 | 0               | 0.0 |
| NO VIVEN JUNTOS<br>NOT LIVING TOGETHER 3/  | 5,644  | 4,399                                 | 77.9 | 1,245    | 22.1 | 0               | 0.0 |
| NO ESPECIFICADO<br>UNSPECIFIED   | 20     | 15                                    | 75.0 | 5        | 25.0 | 0               | 0.0 |

1/ BORN TO MARRIED MOTHERS  
 2/ AND 3/ BORN TO UNMARRIED MOTHERS

FUENTE: DEPARTAMENTO DE SALUD, ADMINISTRACION DE FACILIDADES Y SERVICIOS DE SALUD, OFICINA DE ESTADISTICAS, SAN JUAN, PUERTO RICO  
 SOURCE: DEPARTMENT OF HEALTH, HEALTH FACILITIES AND SERVICES ADMINISTRATION, OFFICE OF HEALTH STATISTICS, SAN JUAN, PUERTO RICO

TABLA 4 MACINIENTOS VIVOS POR EDAD DE LA MADRE, METODO DEL PARTO, PESO AL NACER Y PROPORCION DE BAJO PESO  
 TABLE 4 LIVE BIRTHS BY AGE OF MOTHER, METHOD OF DELIVERY, BIRTH WEIGHT AND LOW BIRTH WEIGHT  
 PUERTO RICO, 1989

| EDAD DE LA MADRE<br>Y METODO DEL PARTO 1/ | TOTAL  | TOTAL MACINIENTOS<br>BAJO PESO 2/ |     | PESO AL NACER - BIRTH WEIGHT<br>MACINIENTOS BAJO PESO |                     |                         |                         |                         |  |
|---|--------|-----------------------------------|-----|---|---------------------|-------------------------|-------------------------|-------------------------|--|
|   |        | NUMERO                            | %   | MEIOS DE<br>1 LB                                      | 1 LB -<br>2 LB 3 OZ | 2 LB 4 OZ-<br>3 LB 4 OZ | 3 LB 5 OZ-<br>4 LB 6 OZ | 4 LB 7 OZ-<br>5 LB 8 OZ |  |
| AGE OF MOTHER AND<br>METHOD OF DELIVERY   | TOTAL  | NUMERO                            | %   | MEIOS DE<br>1 LB                                      | 1 LB -<br>2 LB 3 OZ | 2 LB 4 OZ-<br>3 LB 4 OZ | 3 LB 5 OZ-<br>4 LB 6 OZ | 4 LB 7 OZ-<br>5 LB 8 OZ |  |
| TOTAL - ALL AGES                          | 66,692 | 6,029                             | 9.0 | 8   | 304                 | 492                     | 1,044                   | 4,181                   |  |
| < 15                                      | 321    | 52                                | .0  | 0   | 4                   | 3                       | 10                      | 35                      |  |
| 15-19                                     | 11,710 | 1,248                             | 1.8 | 0   | 63                  | 109                     | 203                     | 873                     |  |
| 15  | 859    | 114                               | .1  | 0   | 6                   | 11                      | 20                      | 77                      |  |
| 16  | 1,521  | 194                               | .2  | 0   | 16                  | 23                      | 35                      | 120                     |  |
| 17  | 2,398  | 254                               | .3  | 0   | 16                  | 24                      | 31                      | 183                     |  |
| 18  | 3,164  | 323                               | .4  | 0   | 12                  | 21                      | 64                      | 226                     |  |
| 19  | 3,768  | 363                               | .5  | 0   | 13                  | 30                      | 53                      | 267                     |  |
| 20-24                                     | 21,809 | 1,923                             | 2.8 | 3   | 91                  | 143                     | 326                     | 1,360                   |  |
| 25-29                                     | 18,796 | 1,508                             | 2.2 | 2   | 70                  | 122                     | 262                     | 1,052                   |  |
| 30-34                                     | 9,705  | 832                               | 1.2 | 3   | 49                  | 68                      | 153                     | 559                     |  |
| 35-39                                     | 3,554  | 369                               | .5  | 0   | 16                  | 38                      | 66                      | 249                     |  |
| 40-44                                     | 729    | 84                                | .1  | 0   | 6                   | 8                       | 24                      | 46                      |  |
| 45+                                       | 32     | 5                                 | .0  | 0   | 1                   | 0                       | 0                       | 4                       |  |
| DESC.-UNSP                                | 36     | 8                                 | .0  | 0   | 4                   | 1                       | 0                       | 3                       |  |
| PARTO VAGINAL                             | 46,588 | 4,113                             | 6.1 | 5   | 226                 | 291                     | 661                     | 2,930                   |  |
| < 15                                      | 271    | 45                                | .0  | 0   | 4                   | 3                       | 9                       | 29                      |  |
| 15-19                                     | 9,625  | 1,012                             | 1.5 | 0   | 49                  | 79                      | 158                     | 726                     |  |
| 15  | 742    | 103                               | .1  | 0   | 6                   | 9                       | 19                      | 69                      |  |
| 16  | 1,299  | 165                               | .2  | 0   | 11                  | 15                      | 31                      | 108                     |  |
| 17  | 2,011  | 210                               | .3  | 0   | 14                  | 18                      | 25                      | 153                     |  |
| 18  | 2,592  | 267                               | .4  | 0   | 11                  | 15                      | 49                      | 192                     |  |
| 19  | 2,981  | 267                               | .4  | 0   | 7                   | 22                      | 34                      | 204                     |  |
| 20-24                                     | 16,044 | 1,375                             | 2.0 | 3   | 65                  | 89                      | 221                     | 997                     |  |
| 25-29                                     | 12,252 | 953                               | 1.4 | 0   | 52                  | 65                      | 166                     | 670                     |  |
| 30-34                                     | 5,848  | 470                               | .7  | 2   | 38                  | 28                      | 71                      | 331                     |  |
| 35-39                                     | 2,086  | 207                               | .3  | 0   | 9                   | 21                      | 30                      | 147                     |  |
| 40-44                                     | 415    | 41                                | .0  | 0   | 5                   | 5                       | 6                       | 25                      |  |
| 45+                                       | 21     | 3                                 | .0  | 0   | 1                   | 0                       | 0                       | 2                       |  |
| DESC.-UNSP                                | 26     | 7                                 | .0  | 0   | 3                   | 1                       | 0                       | 3                       |  |

Continuación

TABLA 4 NACIMIENTOS VIVOS POR EDAD DE LA MADRE, METODO DEL PARTO, PESO AL NACER Y PROPORCION DE BAJO PESO  
 TABLE 4 LIVE BIRTHS BY AGE OF MOTHER, METHOD OF DELIVERY, BIRTH WEIGHT AND LOW BIRTH WEIGHT  
 PUERTO RICO, 1989

| EDAD DE LA MADRE<br>Y METODO DEL PARTO 1/ | PESO AL NACER - BIRTH WEIGHT |                           |                           |                           |                            |                             |                             |                             |                             |                             |
|---|------------------------------|---------------------------|---------------------------|---------------------------|----------------------------|-----------------------------|-----------------------------|-----------------------------|-----------------------------|-----------------------------|
|   | 5 LB 9 OZ-<br>6 LB 9 OZ      | 6 LB 10 OZ-<br>7 LB 11 OZ | 7 LB 12 OZ-<br>8 LB 13 OZ | 8 LB 14 OZ-<br>9 LB 14 OZ | 9 LB 15 OZ-<br>10 LB 15 OZ | 10 LB 16 OZ-<br>11 LB 16 OZ | 11 LB 17 OZ-<br>12 LB 17 OZ | 12 LB 18 OZ-<br>13 LB 18 OZ | 13 LB 19 OZ-<br>14 LB 19 OZ | 14 LB 20 OZ-<br>15 LB 20 OZ |
| TOTAL - ALL AGES                          | 15,597                       | 27,619                    | 14,114                    | 2,862                     | 398                        | 35                          |                             |                             |                             | 38                          |
| < 15                                      | 81                           | 134                       | 45                        | 9                         | 0                          | 0                           |                             |                             |                             | 0                           |
| 15-19                                     | 3,096                        | 4,925                     | 2,074                     | 323                       | 32                         | 4                           |                             |                             |                             | 8                           |
| 15  | 242                          | 352                       | 138                       | 11                        | 2                          | 0                           |                             |                             |                             | 0                           |
| 16  | 422                          | 624                       | 242                       | 36                        | 2                          | 0                           |                             |                             |                             | 1                           |
| 17  | 660                          | 999                       | 413                       | 61                        | 5                          | 2                           |                             |                             |                             | 4                           |
| 18  | 785                          | 1,381                     | 570                       | 96                        | 7                          | 2                           |                             |                             |                             | 0                           |
| 19  | 987                          | 1,569                     | 711                       | 119                       | 16                         | 0                           |                             |                             |                             | 3                           |
| 20-24                                     | 5,331                        | 9,077                     | 4,510                     | 841                       | 105                        | 10                          |                             |                             |                             | 12                          |
| 25-29                                     | 4,096                        | 7,937                     | 4,227                     | 896                       | 121                        | 6                           |                             |                             |                             | 5                           |
| 30-34                                     | 2,078                        | 3,928                     | 2,227                     | 526                       | 95                         | 11                          |                             |                             |                             | 8                           |
| 35-39                                     | 735                          | 1,341                     | 849                       | 216                       | 36                         | 3                           |                             |                             |                             | 5                           |
| 40-44                                     | 162                          | 258                       | 166                       | 49                        | 9                          | 1                           |                             |                             |                             | 0                           |
| 45+                                       | 8                            | 10                        | 8                         | 1                         | 0                          | 0                           |                             |                             |                             | 0                           |
| DESC.-UNSP                                | 10                           | 9                         | 8                         | 1                         | 0                          | 0                           |                             |                             |                             | 0                           |
| PARTO VAGINAL                             | 11,482                       | 19,665                    | 9,405                     | 1,690                     | 190                        | 15                          |                             |                             |                             | 28                          |
| < 15                                      | 65                           | 117                       | 35                        | 9                         | 0                          | 0                           |                             |                             |                             | 0                           |
| 15-19                                     | 2,669                        | 4,056                     | 1,643                     | 218                       | 18                         | 1                           |                             |                             |                             | 8                           |
| 15  | 217                          | 303                       | 111                       | 7                         | 1                          | 0                           |                             |                             |                             | 0                           |
| 16  | 383                          | 534                       | 187                       | 28                        | 1                          | 0                           |                             |                             |                             | 1                           |
| 17  | 578                          | 833                       | 340                       | 41                        | 4                          | 1                           |                             |                             |                             | 4                           |
| 18  | 671                          | 1,131                     | 454                       | 65                        | 4                          | 0                           |                             |                             |                             | 0                           |
| 19  | 820                          | 1,255                     | 551                       | 77                        | 8                          | 0                           |                             |                             |                             | 3                           |
| 20-24                                     | 4,126                        | 6,811                     | 3,153                     | 517                       | 51                         | 3                           |                             |                             |                             | 8                           |
| 25-29                                     | 2,799                        | 5,292                     | 2,639                     | 505                       | 60                         | 1                           |                             |                             |                             | 3                           |
| 30-34                                     | 1,274                        | 2,399                     | 1,346                     | 308                       | 38                         | 8                           |                             |                             |                             | 5                           |
| 35-39                                     | 434                          | 830                       | 486                       | 105                       | 18                         | 2                           |                             |                             |                             | 4                           |
| 40-44                                     | 101                          | 150                       | 92                        | 26                        | 5                          | 0                           |                             |                             |                             | 0                           |
| 45+                                       | 7                            | 5                         | 5                         | 1                         | 0                          | 0                           |                             |                             |                             | 0                           |
| DESC.-UNSP                                | 7                            | 5                         | 6                         | 1                         | 0                          | 0                           |                             |                             |                             | 0                           |

Continuación

TABLA 4 NACIMIENTOS VIVOS POR EDAD DE LA MADRE, METODO DEL PARTO, PESO AL NACER Y PROPORCION DE BAJO PESO  
 TABLE 4 LIVE BIRTHS BY AGE OF MOTHER, METHOD OF DELIVERY, BIRTH WEIGHT AND LOW BIRTH WEIGHT  
 PUERTO RICO, 1989

| EDAD DE LA MADRE<br>Y METODO DEL PARTO 1/ | TOTAL  | TOTAL NACIMIENTOS<br>BAJO PESO 2/ |     | PESO AL NACER - BIRTH WEIGHT<br>NACIMIENTOS BAJO PESO |                     |                         |                         |                         |  |
|---|--------|-----------------------------------|-----|---|---------------------|-------------------------|-------------------------|-------------------------|--|
|   |        | NUMERO                            | %   | MENOS DE<br>1 LB                                      | 1 LB -<br>2 LB 3 OZ | 2 LB 4 OZ-<br>3 LB 4 OZ | 3 LB 5 OZ-<br>4 LB 6 OZ | 4 LB 7 OZ-<br>5 LB 8 OZ |  |
| AGE OF MOTHER AND<br>METHOD OF DELIVERY   | TOTAL  | NUMERO                            | %   | MENOS DE<br>1 LB                                      | 1 LB -<br>2 LB 3 OZ | 2 LB 4 OZ-<br>3 LB 4 OZ | 3 LB 5 OZ-<br>4 LB 6 OZ | 4 LB 7 OZ-<br>5 LB 8 OZ |  |
| CESAREA                                   | 20,104 | 1,916                             | 2.8 | 3   | 78                  | 201                     | 383                     | 1,251                   |  |
| < 15                                      | 50     | 7                                 | .0  | 0   | 0                   | 0                       | 1                       | 6                       |  |
| 15-19                                     | 2,085  | 236                               | .3  | 0   | 14                  | 30                      | 45                      | 147                     |  |
| 15  | 117    | 11                                | .0  | 0   | 0                   | 2                       | 1                       | 8                       |  |
| 16  | 222    | 29                                | .0  | 0   | 5                   | 8                       | 4                       | 12                      |  |
| 17  | 387    | 44                                | .0  | 0   | 2                   | 6                       | 6                       | 30                      |  |
| 18  | 572    | 56                                | .0  | 0   | 1                   | 6                       | 15                      | 34                      |  |
| 19  | 787    | 96                                | .1  | 0   | 6                   | 8                       | 19                      | 63                      |  |
| 20-24                                     | 5,765  | 548                               | .8  | 0   | 26                  | 54                      | 105                     | 363                     |  |
| 25-29                                     | 6,544  | 555                               | .8  | 2   | 18                  | 57                      | 96                      | 382                     |  |
| 30-34                                     | 3,857  | 362                               | .5  | 1   | 11                  | 40                      | 82                      | 228                     |  |
| 35-39                                     | 1,468  | 162                               | .2  | 0   | 7                   | 17                      | 36                      | 102                     |  |
| 40-44                                     | 314    | 43                                | .0  | 0   | 1                   | 3                       | 18                      | 21                      |  |
| 45+                                       | 11     | 2                                 | .0  | 0   | 0                   | 0                       | 0                       | 2                       |  |
| DESC.-UNSP                                | 10     | 1                                 | .0  | 0   | 1                   | 0                       | 0                       | 0                       |  |



Continuación

TABLA 4 NACIMIENTOS VIVOS POR EDAD DE LA MADRE, METODO DEL PARTO, PESO AL NACER Y PROPORCION DE BAJO PESO  
 TABLE 4 LIVE BIRTHS BY AGE OF MOTHER, METHOD OF DELIVERY, BIRTH WEIGHT AND LOW BIRTH WEIGHT  
 PUERTO RICO, 1989

| EDAD DE LA MADRE<br>Y METODO DEL PARTO 1/ | PESO AL NACER - BIRTH WEIGHT |                           |                           |                           |                            |                             |                             |                             |                             |                             |                           |
|---|------------------------------|---------------------------|---------------------------|---------------------------|----------------------------|-----------------------------|-----------------------------|-----------------------------|-----------------------------|-----------------------------|---------------------------|
|   | 5 LB 9 OZ-<br>6 LB 9 OZ      | 6 LB 10 OZ-<br>7 LB 11 OZ | 7 LB 12 OZ-<br>8 LB 13 OZ | 8 LB 14 OZ-<br>9 LB 14 OZ | 9 LB 15 OZ-<br>10 LB 15 OZ | 10 LB 16 OZ-<br>11 LB 16 OZ | 11 LB 17 OZ-<br>12 LB 17 OZ | 12 LB 18 OZ-<br>13 LB 18 OZ | 13 LB 19 OZ-<br>14 LB 19 OZ | 14 LB 20 OZ-<br>15 LB 20 OZ | NO<br>Y MAS<br>ESPECIFIC. |
| CEAREA                                    | 4,115                        | 7,954                     | 4,709                     | 1,172                     | 208                        | 20                          | 10                          |                             |                             |                             |                           |
| < 15                                      | 16                           | 17                        | 10                        | 0                         | 0                          | 0                           | 0                           |                             |                             |                             |                           |
| 15-19                                     | 427                          | 869                       | 431                       | 105                       | 14                         | 3                           | 0                           |                             |                             |                             |                           |
| 15  | 25                           | 49                        | 27                        | 4                         | 1                          | 0                           | 0                           |                             |                             |                             |                           |
| 16  | 39                           | 90                        | 55                        | 8                         | 1                          | 0                           | 0                           |                             |                             |                             |                           |
| 17  | 82                           | 166                       | 73                        | 20                        | 1                          | 1                           | 0                           |                             |                             |                             |                           |
| 18  | 114                          | 250                       | 116                       | 31                        | 3                          | 2                           | 0                           |                             |                             |                             |                           |
| 19  | 167                          | 314                       | 160                       | 42                        | 8                          | 0                           | 0                           |                             |                             |                             |                           |
| 20-24                                     | 1,205                        | 2,266                     | 1,357                     | 324                       | 54                         | 7                           | 4                           |                             |                             |                             |                           |
| 25-29                                     | 1,297                        | 2,645                     | 1,588                     | 391                       | 61                         | 5                           | 2                           |                             |                             |                             |                           |
| 30-34                                     | 804                          | 1,529                     | 881                       | 218                       | 57                         | 3                           | 3                           |                             |                             |                             |                           |
| 35-39                                     | 301                          | 511                       | 363                       | 111                       | 18                         | 1                           | 1                           |                             |                             |                             |                           |
| 40-44                                     | 61                           | 108                       | 74                        | 23                        | 4                          | 1                           | 0                           |                             |                             |                             |                           |
| 45+                                       | 1                            | 5                         | 3                         | 0                         | 0                          | 0                           | 0                           |                             |                             |                             |                           |
| DESC.-UNSP                                | 3                            | 4                         | 2                         | 0                         | 0                          | 0                           | 0                           |                             |                             |                             |                           |

1/ SE EXCLUYE DE ESTA TABULACION LOS CASOS DONDE NO SE ESPECIFICO METODO DEL PARTO: 0

2/ NACIMIENTOS QUE PESARON 5 LBS 8 OZ O MENOS DIVIDIDO ENTRE EL TOTAL DE NACIMIENTOS X 100

FUENTE: DEPARTAMENTO DE SALUD, ADM. DE FACILIDADES Y SERVICIOS DE SALUD, OFICINA DE ESTADISTICAS DE SALUD, SAN JUAN, PUERTO RICO  
 SOURCE: DEPARTMENT OF HEALTH, HEALTH FACILITIES AND SERVICES ADMINISTRATION, OFFICE OF HEALTH STATISTICS, SAN JUAN, PUERTO RICO

TABLA 5 NACIMIENTOS VIVOS POR METODO DEL PARTO, EDAD DE LA MADRE Y ORDEN DEL NACIMIENTO  
 TABLE 5 LIVE BIRTHS BY METHOD OF DELIVERY, AGE OF MOTHER AND LIVE BIRTH ORDER  
 5 PUERTO RICO, 1989

ORDEN DEL NACIMIENTO 1/  
 Y METODO DEL PARTO 2/

EDAD DE LA MADRE - AGE OF MOTHER

| LIVE BIRTH ORDER AND<br>METHOD OF DELIVERY | TOTAL  | MENOS DE<br>15 AÑOS | 15-19  | 20-24  | 25-29  | 30-34 | 35-39 | 40-44 | 45 + | EDAD<br>DESCONOCIDA |
|--|--------|---------------------|--------|--------|--------|-------|-------|-------|------|---------------------|
| TOTAL                                      | 66,692 | 321                 | 11,710 | 21,809 | 18,796 | 9,705 | 3,554 | 729   | 32   | 36                  |
| 1ER HIJO                                   | 23,515 | 310                 | 7,652  | 8,436  | 5,016  | 1,573 | 440   | 71    | 1    | 16                  |
| 2DO HIJO                                   | 18,751 | 9                   | 2,857  | 6,818  | 5,644  | 2,606 | 705   | 102   | 3    | 7                   |
| 3ER HIJO                                   | 12,286 | 2                   | 900    | 3,792  | 4,138  | 2,444 | 864   | 139   | 6    | 1                   |
| 4TO HIJO                                   | 6,116  | 0                   | 238    | 1,683  | 1,999  | 1,440 | 615   | 129   | 5    | 7                   |
| 5TO HIJO                                   | 2,872  | 0                   | 49     | 684    | 985    | 721   | 356   | 72    | 2    | 3                   |
| 6TO HIJO                                   | 1,545  | 0                   | 13     | 254    | 549    | 432   | 230   | 61    | 5    | 1                   |
| 7MO +                                      | 1,605  | 0                   | 1      | 141    | 465    | 489   | 344   | 155   | 10   | 0                   |
| NO ESPECIFICADO                            | 2      | 0                   | 0      | 1      | 0      | 0     | 0     | 0     | 0    | 1                   |
| VAGINAL                                    | 46,588 | 271                 | 9,625  | 16,044 | 12,252 | 5,848 | 2,086 | 415   | 21   | 26                  |
| 1ER HIJO                                   | 15,765 | 261                 | 6,236  | 5,587  | 2,788  | 702   | 160   | 18    | 1    | 12                  |
| 2DO HIJO                                   | 12,629 | 8                   | 2,389  | 5,099  | 3,393  | 1,374 | 326   | 35    | 1    | 4                   |
| 3ER HIJO                                   | 8,575  | 2                   | 747    | 3,009  | 2,800  | 1,456 | 486   | 72    | 3    | 0                   |
| 4TO HIJO                                   | 4,637  | 0                   | 205    | 1,404  | 1,543  | 1,000 | 401   | 76    | 3    | 5                   |
| 5TO HIJO                                   | 2,311  | 0                   | 35     | 597    | 821    | 557   | 246   | 50    | 2    | 3                   |
| 6TO HIJO                                   | 1,284  | 0                   | 12     | 226    | 481    | 338   | 184   | 40    | 2    | 1                   |
| 7MO +                                      | 1,385  | 0                   | 1      | 121    | 426    | 421   | 283   | 124   | 9    | 0                   |
| NO ESPECIFICADO                            | 2      | 0                   | 0      | 1      | 0      | 0     | 0     | 0     | 0    | 1                   |
| CESAREAS                                   | 20,104 | 50                  | 2,085  | 5,765  | 6,544  | 3,857 | 1,468 | 314   | 11   | 10                  |
| 1ER HIJO                                   | 7,750  | 49                  | 1,416  | 2,849  | 2,228  | 871   | 280   | 53    | 0    | 4                   |
| 2DO HIJO                                   | 6,122  | 1                   | 468    | 1,719  | 2,251  | 1,232 | 379   | 67    | 2    | 3                   |
| 3ER HIJO                                   | 3,711  | 0                   | 153    | 783    | 1,338  | 988   | 378   | 67    | 3    | 1                   |
| 4TO HIJO                                   | 1,479  | 0                   | 33     | 279    | 456    | 440   | 214   | 53    | 2    | 2                   |
| 5TO HIJO                                   | 561    | 0                   | 14     | 87     | 164    | 164   | 110   | 22    | 0    | 0                   |
| 6TO HIJO                                   | 261    | 0                   | 1      | 28     | 68     | 94    | 46    | 21    | 3    | 0                   |
| 7MO +                                      | 220    | 0                   | 0      | 20     | 39     | 68    | 61    | 31    | 1    | 0                   |
| NO ESPECIFICADO                            | 0      | 0                   | 0      | 0      | 0      | 0     | 0     | 0     | 0    | 0                   |

1/ ORDEN DEL NACIMIENTO SE REFIERE AL NUMERO DE HIJOS NACIDOS VIVOS

2/ SE EXCLUYEN DE ESTA TABULACION LOS CASOS DONDE NO SE ESPECIFICO METODO DEL PARTO: 0

FUENTE: DEPARTAMENTO DE SALUD, ADMINISTRACION DE FACILIDADES Y SERVICIOS DE SALUD, OFICINA DE ESTADISTICAS, SAN JUAN, PUERTO RICO  
 SOURCE: DEPARTMENT OF HEALTH, HEALTH FACILITIES AND SERVICES ADMINISTRATION, OFFICE OF HEALTH STATISTICS, SAN JUAN, PUERTO RICO

TABLA 6 NACIMIENTOS VIVOS POR METODO DEL PARTO Y APGAR SCORE  
 TABLE 6 LIVE BIRTHS BY METHOD OF DELIVERY AND APGAR SCORE  
 PUERTO RICO, 1989

| APGAR SCORE                   | METODO DEL PARTO - METHOD OF DELIVERY |         |      |          |      |                 |     |  |
|-------------------------------|---------------------------------------|---------|------|----------|------|-----------------|-----|--|
|                               | TOTAL                                 | VAGINAL |      | CESAREAS |      | NO ESPECIFICADO |     |  |
|                               |                                       | NUMERO  | %    | NUMERO   | %    | NUMERO          | %   |  |
| AL 1ER MINUTO (1 MIN.)        | 66,692                                | 46,588  | 69.9 | 20,104   | 30.1 | 0               | 0.0 |  |
| 0                             | 93                                    | 72      | 77.4 | 21       | 22.6 | 0               | 0.0 |  |
| 1                             | 233                                   | 136     | 58.4 | 97       | 41.6 | 0               | 0.0 |  |
| 2                             | 262                                   | 158     | 60.3 | 104      | 39.7 | 0               | 0.0 |  |
| 3                             | 254                                   | 160     | 63.0 | 94       | 37.0 | 0               | 0.0 |  |
| 4                             | 348                                   | 227     | 65.2 | 121      | 34.8 | 0               | 0.0 |  |
| 5                             | 532                                   | 379     | 71.2 | 153      | 28.8 | 0               | 0.0 |  |
| 6                             | 1,418                                 | 994     | 70.1 | 424      | 29.9 | 0               | 0.0 |  |
| 7                             | 7,131                                 | 5,110   | 71.7 | 2,021    | 28.3 | 0               | 0.0 |  |
| 8                             | 47,435                                | 33,861  | 71.4 | 13,574   | 28.6 | 0               | 0.0 |  |
| 9                             | 8,562                                 | 5,168   | 60.4 | 3,394    | 39.6 | 0               | 0.0 |  |
| 10                            | 155                                   | 90      | 58.1 | 65       | 41.9 | 0               | 0.0 |  |
| NO ESPECIFICADO - UNSPECIFIED | 269                                   | 233     | 86.6 | 36       | 13.4 | 0               | 0.0 |  |
| AL 5TO MINUTO (5 MIN.)        | 66,692                                | 46,588  | 69.9 | 20,104   | 30.1 | 0               | 0.0 |  |
| 0                             | 115                                   | 87      | 75.7 | 28       | 24.3 | 0               | 0.0 |  |
| 1                             | 90                                    | 62      | 68.9 | 28       | 31.1 | 0               | 0.0 |  |
| 2                             | 89                                    | 67      | 75.3 | 22       | 24.7 | 0               | 0.0 |  |
| 3                             | 73                                    | 50      | 68.5 | 23       | 31.5 | 0               | 0.0 |  |
| 4                             | 114                                   | 75      | 65.8 | 39       | 34.2 | 0               | 0.0 |  |
| 5                             | 223                                   | 137     | 61.4 | 86       | 38.6 | 0               | 0.0 |  |
| 6                             | 304                                   | 207     | 68.1 | 97       | 31.9 | 0               | 0.0 |  |
| 7                             | 901                                   | 612     | 67.9 | 289      | 32.1 | 0               | 0.0 |  |
| 8                             | 4,555                                 | 3,116   | 68.4 | 1,439    | 31.6 | 0               | 0.0 |  |
| 9                             | 53,705                                | 38,048  | 70.8 | 15,657   | 29.2 | 0               | 0.0 |  |
| 10                            | 6,253                                 | 3,894   | 62.3 | 2,359    | 37.7 | 0               | 0.0 |  |
| NO ESPECIFICADO - UNSPECIFIED | 270                                   | 233     | 86.3 | 37       | 13.7 | 0               | 0.0 |  |

FUENTE: DEPARTAMENTO DE SALUD, ADMINISTRACION DE FACILIDADES Y SERVICIOS DE SALUD, OFICINA DE ESTADISTICAS, SAN JUAN, PUERTO RICO  
 SOURCE: DEPARTMENT OF HEALTH, HEALTH FACILITIES AND SERVICES ADMINISTRATION, OFFICE OF HEALTH STATISTICS, SAN JUAN, PUERTO RICO

TABLA 7 NACIMIENTOS VIVOS POR METODO DEL PARTO Y NUMERO DE VISITAS PRENATALES  
 TABLE 7 LIVE BIRTHS BY METHOD OF DELIVERY AND NUMBER OF PRENATAL VISITS  
 PUERTO RICO, 1989

| VISITAS PRENATALES<br>PRENATAL VISITS | TOTAL  | METODO DEL PARTO - METHOD OF DELIVERY |      |          |      |                 |     |
|---------------------------------------|--------|---------------------------------------|------|----------|------|-----------------|-----|
|                                       |        | VAGINAL                               |      | CESAREAS |      | NO ESPECIFICADO |     |
|                                       |        | NUMERO                                | %    | NUMERO   | %    | NUMERO          | %   |
| T O T A L                             | 66,692 | 46,588                                | 69.9 | 20,104   | 30.1 | 0               | 0.0 |
| NINGUNA - 0 VISITAS                   | 853    | 763                                   | 89.4 | 90       | 10.6 | 0               | 0.0 |
| 1 - 2 VISITAS                         | 1,164  | 1,008                                 | 86.6 | 156      | 13.4 | 0               | 0.0 |
| 3 - 4 VISITAS                         | 3,790  | 3,172                                 | 83.7 | 618      | 16.3 | 0               | 0.0 |
| 5 - 6 VISITAS                         | 8,123  | 6,518                                 | 80.2 | 1,605    | 19.8 | 0               | 0.0 |
| 7 - 8 VISITAS                         | 12,716 | 9,693                                 | 76.2 | 3,023    | 23.8 | 0               | 0.0 |
| 9 - 10 VISITAS                        | 17,212 | 11,828                                | 68.7 | 5,384    | 31.3 | 0               | 0.0 |
| 11 - 12 VISITAS                       | 11,037 | 7,179                                 | 65.0 | 3,858    | 35.0 | 0               | 0.0 |
| 13 - 14 VISITAS                       | 5,494  | 3,147                                 | 57.3 | 2,347    | 42.7 | 0               | 0.0 |
| 15 - 16 VISITAS                       | 4,044  | 2,147                                 | 53.1 | 1,897    | 46.9 | 0               | 0.0 |
| 17 - 18 VISITAS                       | 1,096  | 511                                   | 46.6 | 585      | 53.4 | 0               | 0.0 |
| 19 - 20 VISITAS (0 MAS)               | 946    | 454                                   | 48.0 | 492      | 52.0 | 0               | 0.0 |
| NO ESPECIFICADO - UNSPECIFIED         | 217    | 168                                   | 77.4 | 49       | 22.6 | 0               | 0.0 |

FUENTE: DEPARTAMENTO DE SALUD, ADMINISTRACION DE FACILIDADES Y SERVICIOS DE SALUD, OFICINA DE ESTADISTICAS, SAN JUAN, PUERTO RICO  
 SOURCE: DEPARTMENT OF HEALTH, HEALTH FACILITIES AND SERVICES ADMINISTRATION, OFFICE OF HEALTH STATISTICS, SAN JUAN, PUERTO RICO

TABLA 8 NACIMIENTOS VIVOS POR EDAD DE LA MADRE, METODO DEL PARTO Y TRIMESTRE DEL EMBARAZO  
 EN QUE COMENZO CUIDADO PRENATAL  
 TABLE 8 LIVE BIRTHS BY AGE OF MOTHER, METHOD OF DELIVERY AND TRIMESTER PRENATAL CARE BEGAN  
 PUERTO RICO, 1989

| EDAD DE LA MADRE<br>Y METODO DEL PARTO 1/ | TRIMESTRE EN QUE COMENZO CUIDADO PRENATAL |        |        |       |                 |              |
|---|---|--------|--------|-------|-----------------|--------------|
|   | TOTAL                                     | 1ER    | 2DO    | 3ERO  | NONE<br>NO TUVO | NO<br>ESPEC. |
| AGE OF MOTHER AND<br>METHOD OF DELIVERY   |   |        |        |       |                 |              |
| TOTAL - ALL AGES                          | 66,692                                    | 45,773 | 16,736 | 2,740 | 853             | 590          |
| < 15                                      | 321                                       | 198    | 97     | 16    | 8               | 2            |
| 15 - 19                                   | 11,710                                    | 7,082  | 3,701  | 631   | 184             | 112          |
| 15  | 859                                       | 514    | 270    | 51    | 12              | 12           |
| 16  | 1,521                                     | 948    | 466    | 72    | 26              | 9            |
| 17  | 2,398                                     | 1,388  | 825    | 133   | 38              | 14           |
| 18  | 3,164                                     | 1,930  | 979    | 167   | 51              | 37           |
| 19  | 3,768                                     | 2,302  | 1,161  | 208   | 57              | 40           |
| 20 - 24                                   | 21,809                                    | 14,347 | 5,941  | 998   | 332             | 191          |
| 25 - 29                                   | 18,796                                    | 13,684 | 4,139  | 629   | 187             | 157          |
| 30 - 34                                   | 9,705                                     | 7,306  | 1,909  | 320   | 94              | 76           |
| 35 - 39                                   | 3,554                                     | 2,624  | 753    | 115   | 31              | 31           |
| 40 - 44                                   | 729                                       | 496    | 175    | 29    | 13              | 16           |
| 45 +                                      | 32  | 19     | 11     | 0     | 1               | 1            |
| DESC.-UNSP.                               | 36  | 17     | 10     | 2     | 3               | 4            |
| PARTO VAGINAL                             | 46,588                                    | 30,667 | 12,635 | 2,129 | 763             | 394          |
| < 15                                      | 271                                       | 162    | 85     | 14    | 8               | 2            |
| 15 - 19                                   | 9,625                                     | 5,742  | 3,096  | 534   | 166             | 87           |
| 15  | 742                                       | 445    | 231    | 47    | 10              | 9            |
| 16  | 1,299                                     | 793    | 410    | 64    | 24              | 8            |
| 17  | 2,011                                     | 1,158  | 696    | 111   | 34              | 12           |
| 18  | 2,592                                     | 1,564  | 815    | 135   | 47              | 31           |
| 19  | 2,981                                     | 1,782  | 944    | 177   | 51              | 27           |
| 20 - 24                                   | 16,044                                    | 10,185 | 4,632  | 787   | 303             | 137          |
| 25 - 29                                   | 12,252                                    | 8,588  | 2,929  | 476   | 164             | 95           |
| 30 - 34                                   | 5,848                                     | 4,234  | 1,272  | 219   | 80              | 43           |
| 35 - 39                                   | 2,086                                     | 1,467  | 494    | 79    | 28              | 18           |
| 40 - 44                                   | 415                                       | 266    | 113    | 18    | 11              | 7            |
| 45 +                                      | 21  | 12     | 7      | 0     | 1               | 1            |
| DESC.-UNSP.                               | 26  | 11     | 7      | 2     | 2               | 4            |

Continuación

TABLA 8 NACIMIENTOS VIVOS POR EDAD DE LA MADRE, METODO DEL PARTO Y TRIMESTRE DEL EMBARAZO EN QUE COMENZO CUIDADO PRENATAL  
 TABLE 8 LIVE BIRTHS BY AGE OF MOTHER, METHOD OF DELIVERY AND TRIMESTER PRENATAL CARE BEGAN  
 PUERTO RICO, 1989

| EDAD DE LA MADRE<br>Y METODO DEL PARTO 1/ | TRIMESTRE EN QUE COMENZO CUIDADO PRENATAL<br>TRIMESTER PRENATAL CARE BEGAN |        |       |      |                 |              |
|---|--|--------|-------|------|-----------------|--------------|
|   | TOTAL  | 1ER    | 2DO   | 3ERO | NONE<br>NO TUVO | NO<br>ESPEC. |
| CESAREA                                   | 20,104   | 15,106 | 4,101 | 611  | 90              | 196          |
| < 15                                      | 50   | 36     | 12    | 2    | 0               | 0            |
| 15 - 19                                   | 2,085  | 1,340  | 605   | 97   | 18              | 25           |
| 15  | 117  | 69     | 39    | 4    | 2               | 3            |
| 16  | 222  | 155    | 56    | 8    | 2               | 1            |
| 17  | 387  | 230    | 129   | 22   | 4               | 2            |
| 18  | 572  | 366    | 164   | 32   | 4               | 6            |
| 19  | 787  | 520    | 217   | 31   | 6               | 13           |
| 20 - 24                                   | 5,765  | 4,162  | 1,309 | 211  | 29              | 54           |
| 25 - 29                                   | 6,544  | 5,096  | 1,210 | 153  | 23              | 62           |
| 30 - 34                                   | 3,857  | 3,072  | 637   | 101  | 14              | 33           |
| 35 - 39                                   | 1,468  | 1,157  | 259   | 36   | 3               | 13           |
| 40 - 44                                   | 314  | 230    | 62    | 11   | 2               | 9            |
| 45 +                                      | 11   | 7      | 4     | 0    | 0               | 0            |
| DESC.-UNSP.                               | 10   | 6      | 3     | 0    | 1               | 0            |

1/ SE EXCLUYE DE ESTA TABULACION LOS CASOS DONDE NO SE ESPECIFICO METODO DE PARTO: 0

FUENTE: DEPARTAMENTO DE SALUD, ADM. DE FACILIDADES Y SERVICIOS DE SALUD, OFICINA DE ESTADISTICAS DE SALUD, SAN JUAN, PUERTO RICO  
 SOURCE: DEPARTMENT OF HEALTH, HEALTH FACILITIES AND SERVICES ADMINISTRATION, OFFICE OF HEALTH STATISTICS, SAN JUAN, PUERTO RICO

TABLA 9 NACIMIENTOS VIVOS POR METODO DEL PARTO Y PERIODO DE GESTACION  
 TABLE 9 LIVE BIRTHS BY METHOD OF DELIVERY AND PERIOD OF GESTATION  
 PUERTO RICO, 1989

| SEMANAS DE GESTACION<br>WEEKS OF GESTATION | TOTAL  | METODO DEL PARTO - METHOD OF DELIVERY |      |          |      |                 |     |
|--|--------|---------------------------------------|------|----------|------|-----------------|-----|
|  |        | VAGINAL                               |      | CESAREAS |      | NO ESPECIFICADO |     |
|  |        | NUMERO                                | %    | NUMERO   | %    | NUMERO          | %   |
| T O T A L                                  | 66,692 | 46,588                                | 69.9 | 20,104   | 30.1 | 0               | 0.0 |
| < 20                                       | 4      | 3                                     | 75.0 | 1        | 25.0 | 0               | 0.0 |
| 20 - 27                                    | 343    | 277                                   | 80.8 | 66       | 19.2 | 0               | 0.0 |
| 28   | 127    | 92                                    | 72.4 | 35       | 27.6 | 0               | 0.0 |
| 29 - 31                                    | 650    | 451                                   | 69.4 | 199      | 30.6 | 0               | 0.0 |
| 32 - 35                                    | 3,584  | 2,511                                 | 70.1 | 1,073    | 29.9 | 0               | 0.0 |
| 36   | 2,862  | 2,052                                 | 71.7 | 810      | 28.3 | 0               | 0.0 |
| 37 - 39                                    | 31,721 | 21,415                                | 67.5 | 10,306   | 32.5 | 0               | 0.0 |
| 40   | 14,325 | 10,433                                | 72.8 | 3,892    | 27.2 | 0               | 0.0 |
| 41   | 7,529  | 5,378                                 | 71.4 | 2,151    | 28.6 | 0               | 0.0 |
| 42+  | 5,419  | 3,864                                 | 71.3 | 1,555    | 28.7 | 0               | 0.0 |
| NO ESPECIFICADO - UNSPECIFIED              | 128    | 112                                   | 87.5 | 16       | 12.5 | 0               | 0.0 |

FUENTE: DEPARTAMENTO DE SALUD, ADMINISTRACION DE FACILIDADES Y SERVICIOS DE SALUD, OFICINA DE ESTADISTICAS, SAN JUAN, PUERTO RICO  
 SOURCE: DEPARTMENT OF HEALTH, HEALTH FACILITIES AND SERVICES ADMINISTRATION, OFFICE OF HEALTH STATISTICS, SAN JUAN, PUERTO RICO

TABLE 10: PROMEDIO E INDICES DIARIOS DE NACIMIENTOS, POR METODO DEL PARTO  
 PUERTO RICO, 1989

| DIAS DE LA SEMANA | TOTAL        |           | PARTOS VAGINALES |           | PARTOS CESAREAS |           |
|-------------------|--------------|-----------|------------------|-----------|-----------------|-----------|
|                   | PROM. DIARIO | INDICE 1/ | PROM. DIARIO     | INDICE 1/ | PROM. DIARIO    | INDICE 1/ |
| TOTAL             | 183          | 100.0     | 128              | 100.0     | 55              | 100.0     |
| LUNES             | 186          | 101.6     | 130              | 101.6     | 57              | 103.6     |
| MARTES            | 202          | 110.4     | 134              | 104.7     | 68              | 123.6     |
| MIERCOLES         | 198          | 108.2     | 133              | 103.9     | 66              | 120.0     |
| JUEVES            | 200          | 109.3     | 135              | 105.5     | 65              | 118.2     |
| VIERNES           | 192          | 104.9     | 130              | 101.6     | 63              | 114.5     |
| SABADO            | 157          | 85.8      | 121              | 94.5      | 36              | 65.0      |
| DOMINGO           | 146          | 79.8      | 114              | 89.1      | 32              | 58.2      |

1/ Indice es la razón entre el número promedio de nacimientos en un día de la semana y el promedio diario que hubo en el año multiplicado por 100.

FUENTE: DEPARTAMENTO DE SALUD, ADMINISTRACION DE FACILIDADES Y SERVICIOS DE SALUD,  
 OFICINA DE ESTADISTICAS DE SALUD, SAN JUAN, PUERTO RICO.



TABLA 11 NACIMIENTOS VIVOS POR METODO DEL PARTO Y MULTIPLICIDAD DEL PARTO  
 TABLA 11 LIVE BIRTHS BY METHOD OF DELIVERY AND PLURALITY OF BIRTH  
 PUERTO RICO, 1989

| MULTIPLICIDAD<br>PLURALITY    | TOTAL  | METODO DEL PARTO - METHOD OF DELIVERY |      |         |       |                 |    |
|-------------------------------|--------|---------------------------------------|------|---------|-------|-----------------|----|
|                               |        | VAGINAL                               |      | CESAREA |       | NO ESPECIFICADO |    |
|                               |        | NUMERO                                | %    | NUMERO  | %     | NUMERO          | %  |
| T O T A L                     | 66,692 | 46,588                                | 69.9 | 20,104  | 30.1  | 0               | .0 |
| SENCILLOS - SINGLES           | 65,680 | 46,165                                | 70.3 | 19,515  | 29.7  | 0               | .0 |
| DOBLES - TWINS                | 995    | 423                                   | 42.5 | 572     | 57.5  | 0               | .0 |
| TRIPLES - TRIPLETS            | 17     | 0                                     | .0   | 17      | 100.0 | 0               | .0 |
| CUADRUPLS + - CUAD. OR MORE   | 0      | 0                                     | .0   | 0       | .0    | 0               | .0 |
| NO ESPECIFICADO - UNSPECIFIED | 0      | 0                                     | .0   | 0       | .0    | 0               | .0 |

FUENTE: DEPARTAMENTO DE SALUD, ADMINISTRACION DE FACILIDADES Y SERVICIOS DE SALUD, OFICINA DE ESTADISTICAS, SAN JUAN, PUERTO RICO  
 SOURCE: DEPARTMENT OF HEALTH, HEALTH FACILITIES AND SERVICES ADMINISTRATION, OFFICE OF HEALTH STATISTICS, SAN JUAN, PUERTO RICO

TABLA 12 NACIMIENTOS VIVOS POR METODO DEL PARTO Y REGION DE OCURRENCIA  
 TABLA 12 LIVE BIRTHS BY METHOD OF DELIVERY AND REGION OF OCCURENCE  
 PUERTO RICO, 1989

| REGION 1/                   | TOTAL  | METODO DEL PARTO - METHOD OF DELIVERY |      |         |      |                 |    |
|-----------------------------|--------|---------------------------------------|------|---------|------|-----------------|----|
|                             |        | VAGINAL                               |      | CESAREA |      | NO ESPECIFICADO |    |
|                             |        | NUMERO                                | %    | NUMERO  | %    | NUMERO          | %  |
| T O T A L                   | 66,692 | 46,588                                | 69.9 | 20,104  | 30.1 | 0               | .0 |
| ARECIBO                     | 7,330  | 5,552                                 | 75.7 | 1,778   | 24.3 | 0               | .0 |
| BAYAMON                     | 9,881  | 6,163                                 | 62.4 | 3,718   | 37.6 | 0               | .0 |
| CAGUAS                      | 9,321  | 6,954                                 | 74.6 | 2,367   | 25.4 | 0               | .0 |
| MAYAGUEZ                    | 8,305  | 5,428                                 | 65.4 | 2,877   | 34.6 | 0               | .0 |
| PONCE                       | 11,365 | 8,511                                 | 74.9 | 2,854   | 25.1 | 0               | .0 |
| METROPOLITANA               | 20,490 | 13,980                                | 68.2 | 6,510   | 31.8 | 0               | .0 |
| NO ESPECIFICADO-UNSPECIFIED | 0      | 0                                     | .0   | 0       | .0   | 0               | .0 |

1/ LOS DATOS DE LA SUBREGION DE AGUADILLA ESTA INCLUIDA CON LA REGION DE MAYAGUEZ, Y LA SUBREGION DE FAJARDO, CON LA METROPOLITANA

FUENTE: DEPARTAMENTO DE SALUD, ADMINISTRACION DE FACILIDADES Y SERVICIOS DE SALUD, OFICINA DE ESTADISTICAS, SAN JUAN, PUERTO RICO  
 SOURCE: DEPARTMENT OF HEALTH, HEALTH FACILITIES AND SERVICES ADMINISTRATION, OFFICE OF HEALTH STATISTICS, SAN JUAN, PUERTO RICO

TABLA 13 NACIMIENTOS VIVOS POR METODO DEL PARTO Y REGION DE RESIDENCIA MATERNA  
 TABLA 13 LIVE BIRTHS BY METHOD OF DELIVERY AND MOTHER'S REGION OF RESIDENCE  
 PUERTO RICO, 1989

| REGION 1/                   | TOTAL  | METODO DEL PARTO - METHOD OF DELIVERY |      |         |      |                 |    |
|-----------------------------|--------|---------------------------------------|------|---------|------|-----------------|----|
|                             |        | VAGINAL                               |      | CESAREA |      | NO ESPECIFICADO |    |
|                             |        | NUMERO                                | %    | NUMERO  | %    | NUMERO          | %  |
| T O T A L                   | 66,692 | 46,588                                | 69.9 | 20,104  | 30.1 | 0               | .0 |
| ARECIBO                     | 7,745  | 5,679                                 | 73.3 | 2,066   | 26.7 | 0               | .0 |
| BAYAMON                     | 11,730 | 7,327                                 | 62.5 | 4,403   | 37.5 | 0               | .0 |
| CAGUAS                      | 9,730  | 7,046                                 | 72.4 | 2,684   | 27.6 | 0               | .0 |
| MAYAGUEZ                    | 8,334  | 5,455                                 | 65.5 | 2,879   | 34.5 | 0               | .0 |
| PONCE                       | 11,538 | 8,625                                 | 74.8 | 2,913   | 25.2 | 0               | .0 |
| METROPOLITANA               | 17,452 | 12,341                                | 70.7 | 5,111   | 29.3 | 0               | .0 |
| NO RESIDENTE-NO RESIDENTS   | 136    | 92                                    | 67.6 | 44      | 32.4 | 0               | .0 |
| NO ESPECIFICADO-UNSPECIFIED | 27     | 23                                    | 85.2 | 4       | 14.8 | 0               | .0 |

1/ LOS DATOS DE LA SUBREGION DE AGUADILLA ESTA INCLUIDA CON LA REGION DE MAYAGUEZ, Y LA SUBREGION DE FAJARDO, CON LA METROPOLITANA

FUENTE: DEPARTAMENTO DE SALUD, ADMINISTRACION DE FACILIDADES Y SERVICIOS DE SALUD, OFICINA DE ESTADISTICAS, SAN JUAN, PUERTO RICO  
 SOURCE: DEPARTMENT OF HEALTH, HEALTH FACILITIES AND SERVICES ADMINISTRATION, OFFICE OF HEALTH STATISTICS, SAN JUAN, PUERTO RICO

## COMPLICACIONES DEL PARTO



TABLA 14 NACIMIENTOS VIVOS POR COMPLICACIONES DEL PARTO Y LUGAR DONDE OCURRIÓ EL PARTO  
 TABLE 14 LIVE BIRTHS BY COMPLICATIONS OF LABOR AND PLACE OF OCCURRENCE  
 PUERTO RICO, 1989

| COMPLICACIONES DEL PARTO<br>COMPLICATIONS OF LABOR   | TOTAL DE<br>NACIMIENTOS<br>ALL<br>BIRTHS | LUGAR DE OCURRENCIA - PLACE OF OCCURRENCE |  |                              |                  |                              |                             |
|--|--|---|--|------------------------------|------------------|------------------------------|-----------------------------|
|  |  | PRIVADOS<br>PRIVATE                       | HOSPITALES - HOSPITALS<br>DEL GOBIERNO<br>GOVERNMENT | GOB. FEDERAL<br>FEDERAL GOB. | HOGAR<br>AT HOME | OTROS SITIOS<br>OTHER PLACES | SIN ESPECIF.<br>UNSPECIFIED |
| TOTAL DE NACIMIENTOS<br>TOTAL OF BIRTHS  | 66,692                                   | 25,157                                    | 40,693   | 239                          | 125              | 468                          | 10                          |
| CON COMPLICAC. - WITH COMPLIC.<br>SIN COMPLICAC. - WITHOUT COMPLIC.<br>NO ESPECIFIC. - UNSPECIFIED | 16,946<br>48,796<br>950                  | 7,424<br>17,091<br>642                    | 9,312<br>31,135<br>246                               | 70<br>169<br>0               | 29<br>70<br>26   | 105<br>327<br>36             | 6<br>4<br>0                 |
| COMPLICACIONES - COMPLICATIONS 1/  | 19,824                                   | 8,695                                     | 10,889   | 86                           | 29               | 119                          | 6                           |
| DESProporcion Cefalopelvica<br>Cephalopelvic Disproportion   | 4,367                                    | 3,048                                     | 1,302  | 11                           | 0                | 6                            | 0                           |
| MECONIO MODERADO / EN EXCESO<br>MECONIUM, MODERATE / HEAVY   | 2,310                                    | 513                                       | 1,753  | 18                           | 0                | 26                           | 0                           |
| ROTURA PREMATURA DE MEMBRANA<br>PREMATURE RUPTURE OF MEMBRANE                                      | 2,153                                    | 827                                       | 1,319  | 2                            | 2                | 3                            | 0                           |
| PRESENTACION DE NALGAS<br>BREECH PRESENTATION  | 1,621                                    | 701                                       | 908  | 4                            | 1                | 7                            | 0                           |
| SUFIMIENTO FETAL<br>FETAL DISTRESS   | 1,441                                    | 736                                       | 689  | 8                            | 0                | 8                            | 0                           |
| DISFUNCION UTERINA<br>DYSFUNCTIONAL LABOR  | 496                                      | 313                                       | 178  | 4                            | 0                | 1                            | 0                           |
| PARTO PRECIPITADO<br>PRECIPITOUS LABOR   | 407                                      | 144                                       | 217  | 10                           | 6                | 28                           | 2                           |
| OTROS<br>OTHERS  | 7,029                                    | 2,413                                     | 4,523  | 29                           | 20               | 40                           | 4                           |

1/ LA SUMA DE LAS COMPLICACIONES ES MAYOR QUE EL TOTAL DE NACIMIENTOS CON COMPLIC., YA QUE HUBO MADRES CON MAS DE UNA COMPLIC.  
 FUENTE: DEPARTAMENTO DE SALUD, ADM. DE FACILIDADES Y SERVICIOS DE SALUD, OFICINA DE ESTADISTICAS DE SALUD, SAN JUAN, PUERTO RICO  
 SOURCE: DEPARTMENT OF HEALTH, HEALTH FACILITIES AND SERVICES ADMINISTRATION, OFFICE OF HEALTH STATISTICS, SAN JUAN, PUERTO RICO

TABLA 15 NACIMIENTOS VIVOS POR COMPLICACIONES DEL PARTO Y ORDEN DEL NACIMIENTO  
 TABLE 15 LIVE BIRTHS BY COMPLICATIONS OF LABOR AND LIVE BIRTH ORDER  
 PUERTO RICO, 1989

| COMPLICACIONES DEL PARTO<br>COMPLICATIONS OF LABOR            | TOTAL DE<br>NAC | ORDEN DEL NACIMIENTO - LIVE BIRTH ORDER |          |          |          |          |          |       | NO ESPEC. |
|---|-----------------|---|----------|----------|----------|----------|----------|-------|-----------|
|   | ALL<br>BIRTHS   | 1ER HIJO                                | 2DC HIJO | 3ER HIJO | 4TO HIJO | 5TO HIJO | 6TO HIJO | 7MO+  | UNSPEC.   |
| TOTAL DE NACIMIENTOS<br>TOTAL OF BIRTHS                       | 66,692          | 23,515                                  | 18,751   | 12,286   | 6,116    | 2,872    | 1,545    | 1,605 | 2         |
| CON COMPLICAC. - WITH COMPLIC.                                | 16,946          | 8,396                                   | 3,644    | 2,320    | 1,246    | 595      | 358      | 387   | 0         |
| SIN COMPLICAC. - WITHOUT COMPLIC.                             | 48,756          | 14,790                                  | 14,815   | 9,785    | 4,794    | 2,238    | 1,170    | 1,202 | 2         |
| NO ESPECIFIC. - UNSPECIFIED                                   | 950             | 329                                     | 292      | 181      | 76       | 39       | 17       | 16    | 0         |
| COMPLICACIONES - COMPLICATIONS 1/                             | 19,824          | 10,010                                  | 4,135    | 2,687    | 1,423    | 689      | 417      | 463   | 0         |
| DESPropORCION CEFALOPELVICA<br>CEPHALOPELVIC DISPROPORTION    | 4,367           | 3,248                                   | 680      | 271      | 98       | 42       | 18       | 10    | 0         |
| MECONIO MODERADO / EN EXCESO<br>MECONIUM, MODERATE / HEAVY    | 2,310           | 1,033                                   | 476      | 322      | 203      | 116      | 74       | 86    | 0         |
| RCTURA PREMATURA DE MEMBRANA<br>PREMATURE RUPTURE OF MEMBRANE | 2,153           | 1,145                                   | 423      | 275      | 141      | 73       | 41       | 55    | 0         |
| PRESENTACION DE NALGAS<br>BREECH PRESENTATION                 | 1,621           | 703                                     | 384      | 240      | 142      | 60       | 41       | 51    | 0         |
| SUFRIAMIENTO FETAL<br>FETAL DISTRESS                          | 1,441           | 781                                     | 280      | 179      | 99       | 49       | 29       | 24    | 0         |
| DISFUNCION UTERINA<br>DYSFUNCTIONAL LABOR                     | 496             | 265                                     | 90       | 75       | 30       | 16       | 12       | 8     | 0         |
| PARTO PRECIPITADO<br>PRECIPITOUS LABOR                        | 407             | 71                                      | 128      | 86       | 64       | 24       | 18       | 16    | 0         |
| OTROS<br>OTHERS   | 7,029           | 2,764                                   | 1,674    | 1,239    | 646      | 309      | 184      | 213   | 0         |

1/ LA SUMA DE LAS COMPLICACIONES ES MAYOR QUE EL TOTAL DE NACIMIENTOS CON COMPLIC., YA QUE HUBO MADRES CON MAS DE UNA COMPLIC.  
 FUENTE: DEPARTAMENTO DE SALUD, ADM. DE FACILIDADES Y SERVICIOS DE SALUD, OFICINA DE ESTADISTICAS DE SALUD, SAN JUAN, PUERTO RICO  
 SOURCE: DEPARTMENT OF HEALTH, HEALTH FACILITIES AND SERVICES ADMINISTRATION, OFFICE OF HEALTH STATISTICS, SAN JUAN, PUERTO RICO

TABLA 16 NACIMIENTOS VIVOS POR COMPLICACIONES DEL PARTO Y EDAD DE LA MADRE  
 TABLE 16 LIVE BIRTHS BY COMPLICATIONS OF LABOR AND AGE OF MOTHER  
 PUERTO RICO, 1989

| COMPLICACIONES DEL PARTO<br>COMPLICATIONS OF LABOR   | TOTAL DE NACIMIENTOS<br>TOTAL OF BIRTHS | EDAD DE LA MADRE - AGE OF MOTHER |                       |                        |                        |                       |                      |                  |               | DESCONOCIDAS<br>UNSPECIFIED |
|--|---|----------------------------------|-----------------------|------------------------|------------------------|-----------------------|----------------------|------------------|---------------|-----------------------------|
|  | ALL BIRTHS                              | <15                              | 15-19                 | 20-24                  | 25-29                  | 30-34                 | 35-39                | 40-44            | 45+           | -                           |
| TOTAL DE NACIMIENTOS<br>TOTAL OF BIRTHS  | 66,692                                  | 321                              | 11,710                | 21,809                 | 18,796                 | 9,705                 | 3,554                | 729              | 32            | 36                          |
| CON COMPLICAC. - WITH COMPLIC.<br>SIN COMPLICAC. - WITHOUT COMPLIC.<br>NO ESPECIFIC. - UNSPECIFIED | 16,946<br>48,796<br>950                 | 84<br>236<br>1                   | 2,776<br>8,834<br>100 | 5,408<br>16,133<br>268 | 4,860<br>13,647<br>289 | 2,513<br>6,993<br>199 | 1,026<br>2,452<br>76 | 259<br>454<br>16 | 10<br>21<br>1 | 10<br>26<br>0               |
| COMPLICACIONES - COMPLICATIONS 1/  | 19,824                                  | 104                              | 3,210                 | 6,323                  | 5,673                  | 2,949                 | 1,217                | 322              | 13            | 13                          |
| DESPropORCION CEfALOpELVICa<br>CEPHALOPELVIC DISPROPORTION   | 4,367                                   | 21                               | 635                   | 1,512                  | 1,360                  | 575                   | 206                  | 55               | 2             | 1                           |
| MECONIO MODERADO / EN EXCESO<br>MECONIUM, MODERATE / HEAVY   | 2,310                                   | 14                               | 448                   | 760                    | 605                    | 314                   | 130                  | 36               | 2             | 1                           |
| ROTURA PREMATURA DE MEMBRANA<br>PREMATURE RUPTURE OF MEMBRANE                                      | 2,153                                   | 7                                | 362                   | 655                    | 617                    | 333                   | 132                  | 41               | 1             | 5                           |
| PRESENTACION DE NALGAS<br>BREECH PRESENTATION  | 1,621                                   | 8                                | 245                   | 503                    | 459                    | 264                   | 116                  | 26               | 0             | 0                           |
| SUFRIMIENTO FETAL<br>FETAL DISTRESS  | 1,441                                   | 10                               | 202                   | 445                    | 422                    | 250                   | 89                   | 23               | 0             | 0                           |
| DISFUNCION UTERINA<br>DYSFUNCTIONAL LABOR  | 496                                     | 0                                | 47                    | 140                    | 154                    | 99                    | 47                   | 8                | 1             | 0                           |
| PARTO PRECIPITADO<br>PRECIPITOUS LABOR   | 407                                     | 4                                | 61                    | 122                    | 116                    | 68                    | 28                   | 7                | 0             | 1                           |
| OTROS - OTHERS   | 7,029                                   | 40                               | 1,210                 | 2,186                  | 1,940                  | 1,046                 | 469                  | 126              | 7             | 5                           |

1/ LA SUMA DE LAS COMPLICACIONES ES MAYOR QUE EL TOTAL DE NACIMIENTOS CON COMPLIC., YA QUE HUBO MADRES CON MAS DE UNA COMPLIC.  
 FUENTE: DEPARTAMENTO DE SALUD, ADM. DE FACILIDADES Y SERVICIOS DE SALUD, OFICINA DE ESTADISTICAS DE SALUD, SAN JUAN, PUERTO RICO  
 SOURCE: DEPARTMENT OF HEALTH, HEALTH FACILITIES AND SERVICES ADMINISTRATION, OFFICE OF HEALTH STATISTICS, SAN JUAN, PUERTO RICO



TABLA 17 NACIMIENTOS VIVOS POR COMPLICACIONES DEL PARTO Y ESCOLARIDAD DE LA MADRE  
 TABLE 17 LIVE BIRTHS BY COMPLICATIONS OF LABOR AND EDUCATIONAL ATTAINMENT OF MOTHER  
 PUERTO RICO, 1989

| COMPLICACIONES DEL PARTO<br>COMPLICATIONS OF LABOR   | TOTAL DE<br>NAC<br>ALL<br>BIRTHS | ESCOLARIDAD DE LA MADRE - YEARS OF SCHOOL COMPLETED |                  |                    |                      |                      |                        |                        |                       |                    | NO ESPEC.<br>UNSPEC. |
|--|----------------------------------|---|------------------|--------------------|----------------------|----------------------|------------------------|------------------------|-----------------------|--------------------|----------------------|
|  |                                  | 0   | 1-3              | 4-6                | 7-9                  | 10-11                | 12                     | 13-15                  | 16                    | 17+                |                      |
| TOTAL DE NACIMIENTOS<br>TOTAL OF BIRTHS  | 66,692                           | 120   | 799              | 2,828              | 10,502               | 8,383                | 18,908                 | 14,538                 | 8,834                 | 1,677              | 103                  |
| CON COMPLICAC. - WITH COMPLIC.<br>SIN COMPLICAC. - WITHOUT COMPLIC.<br>NO ESPECIFIC. - UNSPECIFIED | 16,946<br>48,796<br>950          | 37<br>81<br>2                                       | 191<br>596<br>12 | 657<br>2,156<br>15 | 2,332<br>8,085<br>85 | 1,888<br>6,417<br>78 | 4,725<br>13,979<br>204 | 3,994<br>10,267<br>277 | 2,567<br>6,028<br>239 | 528<br>1,111<br>38 | 27<br>76<br>0        |
| COMPLICACIONES - COMPLICATIONS 1/  | 19,824                           | 48  | 228              | 780                | 2,691                | 2,181                | 5,499                  | 4,718                  | 3,021                 | 623                | 35                   |
| DESPROPORCION CEFALOPELVICA<br>CEPHALOPELVIC DISPROPORTION   | 4,367                            | 2   | 27               | 88                 | 319                  | 330                  | 1,110                  | 1,350                  | 948                   | 187                | 6                    |
| MECONIO MODERADO / EN EXCESO<br>MECONIUM, MODERATE / HEAVY   | 2,310                            | 5   | 32               | 135                | 449                  | 339                  | 661                    | 425                    | 216                   | 42                 | 6                    |
| ROTURA PREMATURA DE MEMBRANA<br>PREMATURE RUPTURE OF MEMBRANE                                      | 2,153                            | 5   | 31               | 78                 | 266                  | 232                  | 631                    | 517                    | 325                   | 62                 | 6                    |
| PRESENTACION DE NALGAS<br>BREECH PRESENTATION  | 1,621                            | 10  | 18               | 71                 | 240                  | 162                  | 457                    | 361                    | 238                   | 63                 | 1                    |
| SUFRIMIENTO FETAL<br>FETAL DISTRESS  | 1,441                            | 2   | 16               | 48                 | 182                  | 146                  | 392                    | 371                    | 225                   | 57                 | 2                    |
| DISFUNCION UTERINA<br>DYSFUNCTIONAL LABOR  | 496                              | 1   | 6                | 16                 | 46                   | 32                   | 143                    | 121                    | 112                   | 18                 | 1                    |
| PARTO PRECIPITADO<br>PRECIPITOUS LABOR   | 407                              | 3   | 11               | 19                 | 72                   | 61                   | 109                    | 78                     | 42                    | 12                 | 0                    |
| OTROS<br>OTHERS  | 7,029                            | 20  | 87               | 325                | 1,117                | 879                  | 1,996                  | 1,495                  | 915                   | 182                | 13                   |

1/ LA SUMA DE LAS COMPLICACIONES ES MAYOR QUE EL TOTAL DE NACIMIENTOS CON COMPLIC., YA QUE HUBO MADRES CON MAS DE UNA COMPLIC.  
 FUENTE: DEPARTAMENTO DE SALUD, ADM. DE FACILIDADES Y SERVICIOS DE SALUD, OFICINA DE ESTADISTICAS DE SALUD, SAN JUAN, PUERTO RICO  
 SOURCE: DEPARTMENT OF HEALTH, HEALTH FACILITIES AND SERVICES ADMINISTRATION, OFFICE OF HEALTH STATISTICS, SAN JUAN, PUERTO RICO

TABLA 18 NACIMIENTOS VIVOS POR COMPLICACIONES DEL PARTO Y ESTADO JURIDICO  
 TABLE 18 LIVE BIRTHS BY COMPLICATIONS OF LABOR AND JURIDICAL STATUS  
 PUERTO RICO, 1989

| COMPLICACIONES DEL PARTO<br>COMPLICATIONS OF LABOR   | TOTAL NACIMIENTOS<br>ALL BIRTHS | ESTADO JURIDICO - JURIDICAL STATUS          |  |  |                                |
|--|---------------------------------|---|--|--|--------------------------------|
|  |                                 | LEGALMENTE<br>CASADOS 1/<br>LEGALLY MARRIED | PADRES VIVEN<br>JUNTOS 2/<br>LIVING TOGETHER | NO VIVEN JUNTOS<br>3/<br>NOT LIV. TOGETHER | SIN ESPECIFICAR<br>UNSPECIFIED |
| TOTAL DE NACIMIENTOS<br>TOTAL OF BIRTHS  | 66,692                          | 43,113                                      | 17,915                                       | 5,644                                      | 20                             |
| CON COMPLICAC. - WITH COMPLIC.<br>SIN COMPLICAC. - WITHOUT COMPLIC.<br>NO ESPECIFIC. - UNSPECIFIED | 16,946<br>48,796<br>950         | 11,328<br>31,080<br>705                     | 4,150<br>13,588<br>177                       | 1,462<br>4,114<br>68                       | 6<br>14<br>0                   |
| COMPLICACIONES - COMPLICATIONS 4/  | 19,824                          | 13,265                                      | 4,813  | 1,735                                      | 11                             |
| DESPropORCION CEFALOPELVICA<br>CEPHALOPELVIC DISPROPORTION   | 4,367                           | 3,407                                       | 670  | 289  | 1                              |
| MECONIO MODERADO / EN EXCESO<br>MECONIUM, MODERATE / HEAVY   | 2,310                           | 1,292                                       | 758  | 260  | 0                              |
| RCTURA PREMATLRA DE MEMBRANA<br>PREMATURE RUPTURE OF MEMBRANE                                      | 2,153                           | 1,400                                       | 547  | 206  | 0                              |
| PRESENTACION DE NALGAS<br>BREECH PRESENTATION  | 1,621                           | 1,100                                       | 381  | 139  | 1                              |
| SUFRIAMIENTO FETAL<br>FETAL DISTRESS   | 1,441                           | 969   | 344  | 128  | 0                              |
| DISFUNCION UTERINA<br>DYSFUNCTIONAL LABOR  | 496                             | 370   | 96   | 29   | 1                              |
| PARTO PRECIPITADO<br>PRECIPITOUS LABOR   | 407                             | 242   | 121  | 44   | 0                              |
| OTROS - OTHERS   | 7,029                           | 4,485                                       | 1,896  | 640  | 8                              |

1/ BORN TO MARRIED MOTHERS

2/ AND 3/ BORN TO UNMARRIED MOTHERS

4/ LA SUMA DE LAS COMPLICACIONES ES MAYOR QUE EL TOTAL DE NACIMIENTOS CON COMPLIC., YA QUE HUBO MADRES CON MAS DE UNA COMPLIC.

FUENTE: DEPARTAMENTO DE SALUD, ADM. DE FACILIDADES Y SERVICIOS DE SALUD, OFICINA DE ESTADISTICAS DE SALUD, SAN JUAN, PUERTO RICO  
 SOURCE: DEPARTMENT OF HEALTH, HEALTH FACILITIES AND SERVICES ADMINISTRATION, OFFICE OF HEALTH STATISTICS, SAN JUAN, PUERTO RICO

TABLA 19 NACIMIENTOS VIVOS POR COMPLICACIONES DEL PARTO Y PESO AL NACER  
 TABLE 19 LIVE BIRTHS BY COMPLICATIONS OF LABOR AND BIRTH WEIGHT  
 PUERTO RICO, 1989

| COMPLICACIONES DEL PARTO<br>COMPLICATIONS OF LABOR   | TOTAL DE<br>NACIMIENTOS<br>ALL BIRTHS | MENOS DE<br>1 LB<br>< 1 POUND | PESO AL NACER - BIRTH WEIGHT |                          |                          |                          |                          |  |
|--|---------------------------------------|-------------------------------|------------------------------|--------------------------|--------------------------|--------------------------|--------------------------|--|
|  |                                       |                               | 1 LB<br>2 LBS 3 OZ           | 2 LBS 4 OZ<br>3 LBS 4 OZ | 3 LBS 5 OZ<br>4 LBS 6 OZ | 4 LBS 7 OZ<br>5 LBS 8 OZ | 5 LBS 9 OZ<br>6 LBS 9 OZ |  |
| TOTAL DE NACIMIENTOS<br>TOTAL OF BIRTHS  | 66,692                                | 8                             | 304                          | 492                      | 1,044                    | 4,181                    | 15,597                   |  |
| CCN COMPLICAC. - WITH COMPLIC.<br>SIN COMPLICAC. - WITHOUT COMPLIC.<br>NO ESPECIFIC. - UNSPECIFIED | 16,946<br>48,796<br>950               | 3<br>4<br>1                   | 197<br>102<br>5              | 312<br>173<br>7          | 570<br>447<br>27         | 1,442<br>2,662<br>77     | 3,698<br>11,685<br>214   |  |
| COMPLICACIONES - COMPLICATIONS 1/  | 19,824                                | 4                             | 271                          | 451                      | 723                      | 1,717                    | 4,277                    |  |
| DESPropORCION CEFALOPELVICA<br>CEPHALOPELVIC DISPROPORTION   | 4,367                                 | 0                             | 3                            | 3                        | 12                       | 98                       | 677                      |  |
| MECONIO MODERADO / EN EXCESO<br>MECONIUM, MODERATE / HEAVY   | 2,310                                 | 0                             | 7                            | 13                       | 33                       | 125                      | 490                      |  |
| RCTURA PREMAtLRA DE MEMBRANA<br>PREMATURE RUPTURE OF MEMBRANE                                      | 2,153                                 | 0                             | 34                           | 82                       | 134                      | 296                      | 547                      |  |
| PRESENTACION DE NALGAS<br>BREECH PRESENTATION  | 1,621                                 | 1                             | 38                           | 68                       | 93                       | 191                      | 403                      |  |
| SUFRIMIENTO FETAL<br>FETAL DISTRESS  | 1,441                                 | 0                             | 17                           | 51                       | 66                       | 143                      | 343                      |  |
| DISFUNCION UTERINA<br>DYSFUNCTIONAL LABOR  | 496                                   | 0                             | 2                            | 5                        | 12                       | 24                       | 107                      |  |
| PARTO PRECIPITADO<br>PRECIPITOUS LABOR   | 407                                   | 0                             | 17                           | 18                       | 34                       | 51                       | 103                      |  |
| OTROS - OTHERS   | 7,029                                 | 3                             | 153                          | 211                      | 339                      | 789                      | 1,607                    |  |

1/ LA SUMA DE LAS COMPLICACIONES ES MAYOR QUE EL TOTAL DE NACIMIENTOS CCN COMPLIC., YA QUE HUBO MADRES CON MAS DE UNA COMPLIC.

Continuación

TABLA 19 NACIMIENTOS VIVOS POR COMPLICACIONES DEL PARTO Y PESO AL NACER  
 TABLE 19 LIVE BIRTHS BY COMPLICATIONS OF LABOR AND BIRTH WEIGHT  
 PUERTO RICO, 1989

| COMPLICACIONES DEL PARTO<br>COMPLICATIONS OF LABOR   | PESO AL NACER - BIRTH WEIGHT |              |              |              |                       |             |
|--|------------------------------|--------------|--------------|--------------|-----------------------|-------------|
|  | 6 LBS 10 OZ!                 | 7 LBS 12 OZ! | 8 LBS 14 OZ! | 9 LBS 15 OZ! | 11 LBS 1 OZ!          | NO ESPECIF. |
|  | 7 LBS 11 OZ!                 | 8 LBS 13 OZ! | 9 LBS 14 OZ! | 11 LBS       | Y MAS<br>> 11 POUNDS! | UNSPECIFIED |
| TOTAL DE NACIMIENTOS<br>TOTAL OF BIRTHS  | 27,619                       | 14,114       | 2,862        | 398          | 35                    | 38          |
| CON COMPLICAC. - WITH COMPLIC.<br>SIN COMPLICAC. - WITHOUT COMPLIC.<br>NO ESPECIFIC. - UNSPECIFIED | 6,129                        | 3,562        | 849          | 152          | 13                    | 19          |
| COMPLICACIONES - COMPLICATIONS 1/<br>DESPROPORCION CEFALOPELVICA<br>CEPHALOPELVIC DISPROPORTION    | 21,118                       | 10,364       | 1,964        | 241          | 21                    | 15          |
|  | 372                          | 188          | 49           | 5            | 1                     | 4           |
|  | 6,987                        | 4,167        | 1,006        | 180          | 13                    | 28          |
|  | 1,702                        | 1,369        | 412          | 84           | 6                     | 1           |
| MECONIO MODERADO / EN EXCESO<br>MECONIUM, MODERATE / HEAVY   | 937                          | 541          | 139          | 20           | 1                     | 4           |
| RCTURA PREMATURA DE MEMBRANA<br>PREMATURE RUPTURE OF MEMBRANE                                      | 646                          | 341          | 57           | 12           | 1                     | 3           |
| PRESENTACION DE NALGAS<br>BREECH PRESENTATION  | 521                          | 238          | 58           | 5            | 1                     | 4           |
| SUFRIIMIENTO FETAL<br>FETAL DISTRESS   | 524                          | 247          | 39           | 7            | 0                     | 4           |
| DISFUNCION UTERINA<br>DYSFUNCTIONAL LABOR  | 184                          | 133          | 23           | 5            | 1                     | 0           |
| PARTO PRECIPITADO<br>PRECIPITOUS LABOR   | 118                          | 54           | 6            | 2            | 0                     | 4           |
| OTROS - OTHERS   | 2,355                        | 1,244        | 272          | 45           | 3                     | 8           |

1/ LA SUMA DE LAS COMPLICACIONES ES MAYOR QUE EL TOTAL DE NACIMIENTOS CON COMPLIC., YA QUE HUBO MADRES CON MAS DE UNA COMPLIC.

FUENTE: DEPARTAMENTO DE SALUD, ADM. DE FACILIDADES Y SERVICIOS DE SALUD, OFICINA DE ESTADISTICAS DE SALUD, SAN JUAN, PUERTO RICO  
 SOURCE: DEPARTMENT OF HEALTH, HEALTH FACILITIES AND SERVICES ADMINISTRATION, OFFICE OF HEALTH STATISTICS, SAN JUAN, PUERTO RICO

TABLA 20 NACIMIENTOS VIVOS POR COMPLICACIONES DEL PARTO Y APGAR SCORE AL 1ER MINUTO  
 TABLE 20 LIVE BIRTHS BY COMPLICATIONS OF LABOR AND 1 MINUTE APGAR SCORE  
 PUERTO RICO, 1989

| COMPLICACIONES DEL PARTO<br>COMPLICATIONS OF LABOR            | TOTAL DE<br>NACIMIENTOS<br>-<br>ALL BIRTHS | APGAR SCORE AL 1-ER MINUTO     |        |        |                                     |
|---|--|--------------------------------|--------|--------|-------------------------------------|
|   |  | MENOS DE 7<br>-<br>LESS THAN 7 | 7 - 8  | 9 - 10 | NO ESPECIFICADO<br>-<br>UNSPECIFIED |
| TOTAL DE NACIMIENTOS<br>TOTAL OF BIRTHS                       | 66,692                                     | 3,140                          | 54,566 | 8,717  | 269                                 |
| CON COMPLICAC. - WITH COMPLIC.                                | 16,946                                     | 1,700                          | 13,099 | 2,073  | 74                                  |
| SIN COMPLICAC. - WITHOUT COMPLIC.                             | 48,796                                     | 1,393                          | 40,872 | 6,382  | 149                                 |
| NO ESPECIFIC. - UNSPECIFIED                                   | 950  | 47                             | 595    | 262    | 46                                  |
| COMPLICACIONES - COMPLICATIONS 1/                             | 19,824                                     | 2,302                          | 15,051 | 2,387  | 84                                  |
| DESProporcION CEFALOPELVICA<br>CEPHALOPELVIC DISPROPORTION    | 4,367                                      | 130                            | 3,486  | 747    | 4                                   |
| MECONIO MODERADO / EN EXCESO<br>MECONIUM, MODERATE / HEAVY    | 2,310                                      | 366                            | 1,784  | 157    | 3                                   |
| ROTURA PREMATURA DE MEMBRANA<br>PREMATURE RUPTURE OF MEMBRANE | 2,153                                      | 238                            | 1,690  | 218    | 7                                   |
| PRESENTACION DE NALGAS<br>BREECH PRESENTATION                 | 1,621                                      | 251                            | 1,199  | 168    | 3                                   |
| SUFRIMIENTO FETAL<br>FETAL DISTRESS                           | 1,441                                      | 288                            | 991    | 157    | 5                                   |
| DISFUNCION UTERINA<br>DYSFUNCTIONAL LABOR                     | 496  | 27                             | 396    | 72     | 1                                   |
| PARTO PRECIPITADO<br>PRECIPITOUS LABOR                        | 407  | 70                             | 292    | 35     | 10                                  |
| OTROS - OTHERS  | 7,029                                      | 932                            | 5,213  | 833    | 51                                  |

1/ LA SUMA DE LAS COMPLICACIONES ES MAYOR QUE EL TOTAL DE NACIMIENTOS CON COMPLIC., YA QUE HUBO MADRES CON MAS DE UNA COMPLIC.  
 FUENTE: DEPARTAMENTO DE SALUD, ADM. DE FACILIDADES Y SERVICIOS DE SALUD, OFICINA DE ESTADISTICAS DE SALUD, SAN JUAN, PUERTO RICO  
 SOURCE: DEPARTMENT OF HEALTH, HEALTH FACILITIES AND SERVICES ADMINISTRATION, OFFICE OF HEALTH STATISTICS, SAN JUAN, PUERTO RICO

TABLA 21 NACIMIENTOS VIVOS POR COMPLICACIONES DEL PARTO Y APGAR SCORE AL 5TO MINUTO  
 TABLE 21 LIVE BIRTHS BY COMPLICATIONS OF LABOR AND 5 MINUTES APGAR SCORE  
 PUERTO RICO, 1989

| COMPLICACIONES DEL PARTO<br>COMPLICATIONS OF LABOR   | TOTAL DE<br>NACIMIENTOS<br>-<br>ALL BIRTHS | APGAR SCORE AL 5-TO MINUTO     |                      |                         |                                     |
|--|--|--------------------------------|----------------------|-------------------------|-------------------------------------|
|  |  | MENOS DE 7<br>-<br>LESS THAN 7 | 7 - 8                | 9 - 10                  | NO ESPECIFICADO<br>-<br>UNSPECIFIED |
| TOTAL DE NACIMIENTOS<br>TOTAL OF BIRTHS  | 66,692                                     | 1,008                          | 5,456                | 59,958                  | 270                                 |
| CON COMPLICAC. - WITH COMPLIC.<br>SIN COMPLICAC. - WITHOUT COMPLIC.<br>NO ESPECIFIC. - UNSPECIFIED | 16,946<br>48,796<br>950                    | 628<br>359<br>21               | 2,219<br>3,165<br>72 | 14,022<br>45,125<br>811 | 77<br>147<br>46                     |
| COMPLICACIONES - COMPLICATIONS 1/  | 19,824                                     | 903                            | 2,771                | 16,060                  | 90                                  |
| DESPropORCION CEfALOpELVICa<br>CEPHALOpELVIC DISPRORPTION  | 4,367                                      | 32                             | 275                  | 4,056                   | 4                                   |
| MECONIO MODERADO / EN EXCESO<br>MECONIUM, MODERATE / HEAVY   | 2,310                                      | 96                             | 447                  | 1,764                   | 3                                   |
| RCTURA PREMAtURA DE MEMBRANA<br>PREMAtURE RUPTURE OF MEMBRANE                                      | 2,153                                      | 93                             | 334                  | 1,719                   | 7                                   |
| PRESENTACION DE NALGAS<br>BREECH PRESENTATION  | 1,621                                      | 123                            | 232                  | 1,261                   | 5                                   |
| SUFRIAMIENTO FETAL<br>FETAL DISTRESS   | 1,441                                      | 115                            | 278                  | 1,043                   | 5                                   |
| DISFUNCION UTERINA<br>DYSFUNCTIONAL LABOR  | 496  | 8                              | 48                   | 439                     | 1                                   |
| PARTO PRECIPITADO<br>PRECIPITOUS LABOR   | 407  | 44                             | 51                   | 300                     | 12                                  |
| OTROS - OTHERS   | 7,029                                      | 392                            | 1,106                | 5,478                   | 53                                  |

1/ LA SUMA DE LAS COMPLICACIONES ES MAYOR QUE EL TOTAL DE NACIMIENTOS CON COMPLIC., YA QUE HUBO MADRES CON MAS DE UNA COMPLIC.  
 FUENTE: DEPARTAMENTO DE SALUD, ADM. DE FACILIDADES Y SERVICIOS DE SALUD, OFICINA DE ESTADISTICAS DE SALUD, SAN JUAN, PUERTO RICO  
 SOURCE: DEPARTMENT OF HEALTH, HEALTH FACILITIES AND SERVICES ADMINISTRATION, OFFICE OF HEALTH STATISTICS, SAN JUAN, PUERTO RICO

TABLA 22 NACIMIENTOS VIVOS POR COMPLICACIONES DEL PARTO Y TOTAL DE VISITAS PRENATALES  
 TABLE 22 LIVE BIRTHS BY COMPLICATIONS OF LABOR AND TOTAL PRENATAL VISITS  
 PUERTO RICO, 1989

| COMPLICACIONES DEL PARTO                                      | NACIMIENTOS<br>-<br>ALL BIRTHS | VISITAS PRENATALES - PRENATAL VISITS |       |       |       |        |        |
|---|--------------------------------|--------------------------------------|-------|-------|-------|--------|--------|
|   |                                | NINGUNA<br>-<br>0 VISITS             | 1 - 2 | 3 - 4 | 5 - 6 | 7 - 8  | 9 - 10 |
| TOTAL DE NACIMIENTOS<br>TOTAL OF BIRTHS                       | 66,692                         | 853                                  | 1,164 | 3,790 | 8,123 | 12,716 | 17,212 |
| CON COMPLICAC. - WITH COMPLIC.                                | 16,946                         | 223                                  | 299   | 878   | 1,860 | 2,918  | 4,131  |
| SIN COMPLICAC. - WITHOUT COMPLIC.                             | 48,796                         | 604                                  | 847   | 2,870 | 6,162 | 9,697  | 12,841 |
| NO ESPECIFIC. - UNSPECIFIED                                   | 950                            | 26                                   | 18    | 42    | 101   | 101    | 240    |
| COMPLICACIONES - COMPLICATIONS 1/                             | 19,824                         | 272                                  | 338   | 1,029 | 2,175 | 3,421  | 4,809  |
| DESpropORCION CEFALOPELVICA<br>CEPHALOPELVIC DISPROPORTION    | 4,367                          | 11                                   | 14    | 67    | 263   | 523    | 1,081  |
| MECONIO MODERADO / EN EXCESO<br>MECONIUM, MODERATE / HEAVY    | 2,310                          | 57                                   | 43    | 143   | 308   | 487    | 541    |
| ROTURA PREMATURA DE MEMBRANA<br>PREMATURE RUPTURE OF MEMBRANE | 2,153                          | 32                                   | 58    | 128   | 277   | 435    | 543    |
| PRESENTACION DE NALGAS<br>BREECH PRESENTATION                 | 1,621                          | 27                                   | 35    | 95    | 194   | 273    | 377    |
| SUFRIMIENTO FETAL<br>FETAL DISTRESS                           | 1,441                          | 15                                   | 23    | 74    | 151   | 246    | 319    |
| DISFUNCION UTERINA<br>DYSFUNCTIONAL LABOR                     | 496                            | 1                                    | 3     | 12    | 40    | 62     | 114    |
| PARTO PRECIPITADO<br>PRECIPITOUS LABOR                        | 407                            | 21                                   | 18    | 39    | 67    | 95     | 58     |
| OTROS - OTHERS  | 7,029                          | 108                                  | 144   | 471   | 875   | 1,300  | 1,776  |

1/ LA SUMA DE LAS COMPLICACIONES ES MAYOR QUE EL TOTAL DE NACIMIENTOS CON COMPLIC., YA QUE HUBO MADRES CON MAS DE UNA COMPLIC.  
 FUENTE: DEPARTAMENTO DE SALUD, ADM. DE FACILIDADES Y SERVICIOS DE SALUD, OFICINA DE ESTADISTICAS DE SALUD, SAN JUAN, PUERTO RICO  
 SOURCE: DEPARTMENT OF HEALTH, HEALTH FACILITIES AND SERVICES ADMINISTRATION, OFFICE OF HEALTH STATISTICS, SAN JUAN, PUERTO RICO

Continuación

TABLA 22 NACIMIENTOS VIVOS POR COMPLICACIONES DEL PARTO Y TOTAL DE VISITAS PRENATALES  
 TABLE 22 LIVE BIRTHS BY COMPLICATIONS OF LABOR AND TOTAL PRENATAL VISITS  
 PUERTO RICO, 1989

| COMPLICACIONES DEL PARTO<br>COMPLICATIONS OF LABOR   | VISITAS PRENATALES - PRENATAL VISITS |                       |                      |                  |                  |                  | NO ESPECIF.<br>-<br>UNSPECIFIED |
|--|--------------------------------------|-----------------------|----------------------|------------------|------------------|------------------|---------------------------------|
|  | 11 - 12                              | 13 - 14               | 15 - 16              | 17 - 18          | 19 - 20          | > 20             |                                 |
| TOTAL DE NACIMIENTOS<br>TOTAL OF BIRTHS  | 11,037                               | 5,494                 | 4,044                | 1,096            | 674              | 272              | 217                             |
| CON COMPLICAC. - WITH COMPLIC.<br>SIN COMPLICAC. - WITHOUT COMPLIC.<br>NO ESPECIFIC. - UNSPECIFIED | 2,820<br>8,061<br>156                | 1,703<br>3,690<br>101 | 1,318<br>2,627<br>99 | 375<br>686<br>35 | 236<br>425<br>13 | 119<br>141<br>12 | 66<br>145<br>6                  |
| COMPLICACIONES - COMPLICATIONS 1/  | 3,309                                | 1,978                 | 1,537                | 443              | 283              | 146              | 84                              |
| DESPropORCION CEFALOPELVICA<br>CEPHALOPELVIC DISPROPORTION   | 885                                  | 695                   | 522                  | 167              | 91               | 45               | 3                               |
| MECONIO MODERADO / EN EXCESO<br>MECONIUM, MODERATE / HEAVY   | 355                                  | 196                   | 120                  | 34               | 12               | 9                | 5                               |
| RCTURA PREMATURA DE MEMBRANA<br>PREMATURE RUPTURE OF MEMBRANE                                      | 313                                  | 170                   | 130                  | 25               | 26               | 7                | 9                               |
| PRESENTACION DE NALGAS<br>BREECH PRESENTATION  | 283                                  | 133                   | 121                  | 29               | 23               | 21               | 10                              |
| SUFRIMIENTO FETAL<br>FETAL DISTRESS  | 251                                  | 153                   | 119                  | 42               | 28               | 12               | 8                               |
| DISFUNCION UTERINA<br>DYSFUNCTIONAL LABOR  | 109                                  | 75                    | 45                   | 13               | 20               | 1                | 1                               |
| PARTO PRECIPITADO<br>PRECIPITOUS LABOR   | 54                                   | 23                    | 21                   | 3                | 3                | 0                | 5                               |
| OTROS - OTHERS   | 1,059                                | 533                   | 459                  | 130              | 80               | 51               | 43                              |

1/ LA SUMA DE LAS COMPLICACIONES ES MAYOR QUE EL TOTAL DE NACIMIENTOS CON COMPLIC., YA QUE HUBO MADRES CON MAS DE UNA COMPLIC.  
 FUENTE: DEPARTAMENTO DE SALUD, ADM. DE FACILIDADES Y SERVICIOS DE SALUD, OFICINA DE ESTADISTICAS DE SALUD, SAN JUAN, PUERTO RICO  
 SOURCE: DEPARTMENT OF HEALTH, HEALTH FACILITIES AND SERVICES ADMINISTRATION, OFFICE OF HEALTH STATISTICS, SAN JUAN, PUERTO RICO



TABLA 23 NACIMIENTOS VIVOS POR COMPLICACIONES DEL PARTO Y MES EN QUE COMENZO CUIDADO PRENATAL  
 TABLE 23 LIVE BIRTHS BY COMPLICACIONES OF LABOR AND MONTH PRENATAL CARE BEGAN  
 PUERTO RICO, 1989

| COMPLICACIONES DEL PARTO<br>COMPLICATIONS OF LABOR   | TOTAL<br>DE NAC<br>ALL<br>BIRTHS | MES EN QUE COMENZO CUIDADO PRENATAL - MONTH PRENATAL CARE BEGAN |                        |                        |                       |                      |                    |                    |                  |                |                  |                    |
|--|----------------------------------|---|------------------------|------------------------|-----------------------|----------------------|--------------------|--------------------|------------------|----------------|------------------|--------------------|
|  |                                  | 1ER MES<br>1ST  | 2DO MES<br>2ND         | 3ER MES<br>3TH         | 4TO MES<br>4TH        | 5TO MES<br>5TH       | 6TO MES<br>6TH     | 7MO MES<br>7TH     | 8VO MES<br>8TH   | 9NO MES<br>9TH | NO TUVO<br>NONE  | NO ESP.<br>UNSPEC. |
| TOTAL DE NACIMIENTOS<br>TOTAL OF BIRTHS  | 66,692                           | 5,476   | 20,887                 | 19,410                 | 9,026                 | 5,072                | 2,638              | 1,664              | 840              | 236            | 853              | 590                |
| CCM COMPLICAC. - WITH COMPLIC.<br>SIN COMPLICAC. - WITHOUT COMPLIC.<br>NO ESPECIFIC. - UNSPECIFIED | 16,946<br>48,796<br>950          | 1,504<br>3,861<br>111   | 5,628<br>14,979<br>280 | 4,898<br>14,247<br>265 | 2,162<br>6,724<br>140 | 1,136<br>3,886<br>50 | 596<br>2,017<br>25 | 368<br>1,273<br>23 | 201<br>627<br>12 | 52<br>182<br>2 | 223<br>604<br>26 | 178<br>396<br>16   |
| COMPLICACIONES - COMPLICATIONS 1/  | 19,824                           | 1,775   | 6,623                  | 5,706                  | 2,522                 | 1,319                | 680                | 423                | 225              | 62             | 272              | 217                |
| DESPROPORCION CEFALOPELVICA<br>CEPHALOPELVIC DISPROPORTION   | 4,367                            | 392   | 1,646                  | 1,356                  | 483                   | 207                  | 127                | 57                 | 44               | 15             | 11               | 29                 |
| MECONIO MODERADO / EN EXCESO<br>MECONIUM, MODERATE / HEAVY   | 2,310                            | 172   | 686                    | 631                    | 347                   | 199                  | 88                 | 63                 | 41               | 8              | 57               | 18                 |
| RCTURA PREMATURA DE MEMBRANA<br>PREMATURE RUPTURE OF MEMBRANE                                      | 2,153                            | 204   | 676                    | 636                    | 279                   | 143                  | 83                 | 45                 | 24               | 7              | 32               | 24                 |
| PRESENTACION DE NALGAS<br>BREECH PRESENTATION  | 1,621                            | 176   | 557                    | 410                    | 192                   | 117                  | 60                 | 38                 | 14               | 5              | 27               | 25                 |
| SUFRIAMIENTO FETAL<br>FETAL DISTRESS   | 1,441                            | 115   | 477                    | 436                    | 183                   | 94                   | 47                 | 37                 | 16               | 5              | 15               | 16                 |
| DISFUNCION UTERINA<br>DYSFUNCTIONAL LABOR  | 496                              | 40  | 198                    | 140                    | 58                    | 25                   | 13                 | 10                 | 3                | 2              | 1                | 6                  |
| PARTO PRECIPITADO<br>PRECIPITOUS LABOR   | 407                              | 35  | 113                    | 95                     | 52                    | 42                   | 23                 | 12                 | 6                | 1              | 21               | 7                  |
| OTROS - OTHERS   | 7,029                            | 641   | 2,270                  | 2,002                  | 928                   | 492                  | 239                | 161                | 77               | 19             | 108              | 92                 |

1/ LA SUMA DE LAS COMPLICACIONES ES MAYOR QUE EL TOTAL DE NACIMIENTOS CON COMPLIC., YA QUE HUBO MADRES CON MAS DE UNA COMPLIC.  
 FUENTE: DEPARTAMENTO DE SALUD, ADM. DE FACILIDADES Y SERVICIOS DE SALUD, OFICINA DE ESTADISTICAS DE SALUD, SAN JUAN, PUERTO RICO  
 SOURCE: DEPARTMENT OF HEALTH, HEALTH FACILITIES AND SERVICES ADMINISTRATION, OFFICE OF HEALTH STATISTICS, SAN JUAN, PUERTO RICO

TABLA 24 NACIMIENTOS VIVOS POR COMPLICACIONES DEL PARTO Y TRIMESTRE EN QUE COMENZO CUIDADO PRENATAL  
 TABLE 24 LIVE BIRTHS BY COMPLICATIONS OF LABOR AND TRIMESTER PRENATAL CARE BEGAN  
 PUERTO RICO, 1989

| COMPLICACIONES DEL PARTO<br>COMPLICATIONS OF LABOR            | TOTAL DE NACIMIENTOS<br>-<br>ALL BIRTHS | TRIMESTRE EN QUE COMENZO CUIDADO PRENATAL<br>TRIMESTER PRENATAL CARE BEGAN |                                |                                |                 |                                |
|---|---|--|--------------------------------|--------------------------------|-----------------|--------------------------------|
|   |   | 1ER TRIMESTRE<br>1ST TRIMESTER   | 2DO TRIMESTRE<br>2ND TRIMESTER | 3ER TRIMESTRE<br>3RD TRIMESTER | NO TUVO<br>NONE | NO ESPECIFICADO<br>UNSPECIFIED |
| TOTAL DE NACIMIENTOS<br>TOTAL OF BIRTHS                       | 66,692                                  | 45,773   | 16,736                         | 2,740                          | 853             | 590                            |
| CON COMPLICAC. - WITH COMPLIC.                                | 16,946                                  | 12,030   | 3,894                          | 621                            | 223             | 178                            |
| SIN COMPLICAC. - WITHOUT COMPLIC.                             | 48,796                                  | 33,087   | 12,627                         | 2,082                          | 604             | 396                            |
| NO ESPECIFIC. - UNSPECIFIED                                   | 950                                     | 656  | 215                            | 37                             | 26              | 16                             |
| COMPLICACIONES - COMPLICATIONS 1/                             | 19,824                                  | 14,104   | 4,521                          | 710                            | 272             | 217                            |
| DESPRORCION CEFALOPELVICA<br>CEPHALOPELVIC DISPROPORTION      | 4,367                                   | 3,394  | 817                            | 116                            | 11              | 29                             |
| MECONIO MODERADO / EN EXCESO<br>MECONIUM, MODERATE / HEAVY    | 2,310                                   | 1,489  | 634                            | 112                            | 57              | 18                             |
| RCTURA PREMATURA DE MEMBRANA<br>PREMATURE RUPTURE OF MEMBRANE | 2,153                                   | 1,516  | 505                            | 76                             | 32              | 24                             |
| PRESENTACION DE NALGAS<br>BREECH PRESENTATION                 | 1,621                                   | 1,143  | 369                            | 57                             | 27              | 25                             |
| SUFIMIENTO FETAL<br>FETAL DISTRESS                            | 1,441                                   | 1,028  | 324                            | 58                             | 15              | 16                             |
| DISFUNCION UTERINA<br>DYSFUNCTIONAL LABOR                     | 496                                     | 378  | 96                             | 15                             | 1               | 6                              |
| PARTO PRECIPITADO<br>PRECIPITOUS LABOR                        | 407                                     | 243  | 117                            | 19                             | 21              | 7                              |
| OTROS - OTHERS  | 7,029                                   | 4,913  | 1,659                          | 257                            | 108             | 92                             |

1/ LA SUMA DE LAS COMPLICACIONES ES MAYOR QUE EL TOTAL DE NACIMIENTOS CON COMPLIC., YA QUE HUBO MADRES CON MAS DE UNA COMPLIC.  
 FUENTE: DEPARTAMENTO DE SALUD, ADM. DE FACILIDADES Y SERVICIOS DE SALUD, OFICINA DE ESTADISTICAS DE SALUD, SAN JUAN, PUERTO RICO  
 SOURCE: DEPARTMENT OF HEALTH, HEALTH FACILITIES AND SERVICES ADMINISTRATION, OFFICE OF HEALTH STATISTICS, SAN JUAN, PUERTO RICO

TABLA 25 NACIMIENTOS VIVOS POR COMPLICACIONES DEL PARTO Y METODO DEL PARTO  
 TABLE 25 LIVE BIRTHS BY COMPLICATIONS OF LABOR AND METHOD OF DELIVERY  
 PUERTO RICO, 1989

| COMPLICACIONES DEL PARTO<br>COMPLICATIONS OF LABOR            | TOTAL DE NACIMIENTOS<br>ALL BIRTHS | METODO DEL PARTO - METHOD OF DELIVERY |         |                                     |
|---|------------------------------------|---------------------------------------|---------|-------------------------------------|
|   |                                    | VAGINAL                               | CESAREA | NO ESPECIFICADO<br>-<br>UNSPECIFIED |
| TOTAL DE NACIMIENTOS<br>TOTAL OF BIRTHS                       | 66,692                             | 46,588                                | 20,104  | 0                                   |
| CON COMPLICAC. - WITH COMPLIC.                                | 16,946                             | 6,650                                 | 10,296  | 0                                   |
| SIN COMPLICAC. - WITHOUT COMPLIC.                             | 48,796                             | 39,323                                | 9,473   | 0                                   |
| NO ESPECIFIC. - UNSPECIFIED                                   | 950                                | 615                                   | 335     | 0                                   |
| COMPLICACIONES - COMPLICATIONS 1/                             | 19,824                             | 7,340                                 | 12,484  | 0                                   |
| DESpropORCION CEFALOPELVICA<br>CEPHALOPELVIC DISPROPORTION    | 4,367                              | 159                                   | 4,208   | 0                                   |
| MECONIO MODERADO / EN EXCESO<br>MECONIUM, MODERATE / HEAVY    | 2,310                              | 1,510                                 | 800     | 0                                   |
| ROTURA PREMATURA DE MEMBRANA<br>PREMATURE RUPTURE OF MEMBRANE | 2,153                              | 1,092                                 | 1,061   | 0                                   |
| PRESENTACION DE NALGAS<br>BREECH PRESENTATION                 | 1,621                              | 223                                   | 1,398   | 0                                   |
| SUFRIMIENTO FETAL<br>FETAL DISTRESS                           | 1,441                              | 271                                   | 1,170   | 0                                   |
| DISFUNCION UTERINA<br>DYSFUNCTIONAL LABOR                     | 496                                | 61                                    | 435     | 0                                   |
| PARTO PRECIPITADO<br>PRECIPITOUS LABOR                        | 407                                | 398                                   | 9       | 0                                   |
| OTROS<br>OTHERS   | 7,029                              | 3,626                                 | 3,403   | 0                                   |

1/ LA SUMA DE LAS COMPLICACIONES ES MAYOR QUE EL TOTAL DE NACIMIENTOS CON COMPLIC., YA QUE HUBO MADRES CON MAS DE UNA COMPLIC.  
 FUENTE: DEPARTAMENTO DE SALUD, ADM. DE FACILIDADES Y SERVICIOS DE SALUD, OFICINA DE ESTADISTICAS DE SALUD, SAN JUAN, PUERTO RICO  
 SOURCE: DEPARTMENT OF HEALTH, HEALTH FACILITIES AND SERVICES ADMINISTRATION, OFFICE OF HEALTH STATISTICS, SAN JUAN, PUERTO RICO

TABLA 26 NACIMIENTOS VIVOS POR COMPLICACIONES DEL PARTO Y DURACION DE LA GESTACION  
 TABLE 26 LIVE BIRTHS BY COMPLICATIONS OF LABOR AND PERIOD OF GESTATION  
 PUERTO RICO, 1989

| COMPLICACIONES DEL PARTO<br>COMPLICATIONS OF LABOR   | TOTAL<br>DE NAC<br>-<br>ALL<br>BIRTHS | DURACION DE LA GESTACION (SEMANAS) - PERIOD OF GESTATION (WEEKS) |                 |               |                  |                      |                    |                        |                        |                      |                      | NO ESP.<br>-<br>UNSPEC. |
|--|---------------------------------------|--|-----------------|---------------|------------------|----------------------|--------------------|------------------------|------------------------|----------------------|----------------------|-------------------------|
|  |                                       | < 20   | 20 - 27         | 28            | 29 - 31          | 32 - 35              | 36                 | 37 - 39                | 40                     | 41                   | > 41                 |                         |
| TOTAL DE NACIMIENTOS<br>TOTAL OF BIRTHS  | 66,692                                | 4  | 343             | 127           | 650              | 3,584                | 2,862              | 31,721                 | 14,325                 | 7,529                | 5,419                | 128                     |
| CON COMPLICAC. - WITH COMPLIC.<br>SIN COMPLICAC. - WITHOUT COMPLIC.<br>NO ESPECIFIC. - UNSPECIFIED | 16,946<br>48,796<br>950               | 2<br>2<br>0  | 211<br>128<br>4 | 71<br>55<br>1 | 330<br>307<br>13 | 1,399<br>2,109<br>76 | 794<br>2,020<br>48 | 6,914<br>24,357<br>450 | 3,562<br>10,588<br>175 | 2,170<br>5,266<br>93 | 1,464<br>3,874<br>81 | 29<br>90<br>9           |
| COMPLICACIONES - COMPLICATIONS 1/  | 19,824                                | 2  | 283             | 104           | 449              | 1,675                | 928                | 7,910                  | 4,127                  | 2,556                | 1,751                | 39                      |
| DESPropORCION CEFALOPELVICA<br>CEPHALOPELVIC DISPROPORTION   | 4,367                                 | 0  | 3               | 0             | 4                | 94                   | 92                 | 1,812                  | 1,209                  | 732                  | 421                  | 0                       |
| MECONIO MODERADO / EN EXCESO<br>MECONIUM, MODERATE / HEAVY   | 2,310                                 | 0  | 5               | 5             | 8                | 90                   | 60                 | 806                    | 587                    | 437                  | 305                  | 7                       |
| RCTURA PREMATURA DE MEMBRANA<br>PREMATURE RUPTURE OF MEMBRANE                                      | 2,153                                 | 0  | 43              | 20            | 81               | 338                  | 156                | 906                    | 309                    | 174                  | 124                  | 2                       |
| PRESENTACION DE NALGAS<br>BREECH PRESENTATION  | 1,621                                 | 2  | 47              | 9             | 50               | 181                  | 93                 | 733                    | 283                    | 115                  | 102                  | 6                       |
| SUFRIAMIENTO FETAL<br>FETAL DISTRESS   | 1,441                                 | 0  | 10              | 9             | 38               | 117                  | 61                 | 526                    | 296                    | 224                  | 159                  | 1                       |
| DISFUNCION UTERINA<br>DYSFUNCTIONAL LABOR  | 496                                   | 0  | 4               | 0             | 2                | 20                   | 18                 | 202                    | 112                    | 84                   | 53                   | 1                       |
| PARTO PRECIPITADO<br>PRECIPITOUS LABOR   | 407                                   | 0  | 22              | 2             | 26               | 52                   | 19                 | 180                    | 60                     | 26                   | 16                   | 4                       |
| OTROS - OTHERS   | 7,029                                 | 0  | 149             | 59            | 240              | 783                  | 429                | 2,745                  | 1,271                  | 764                  | 571                  | 18                      |

1/ LA SUMA DE LAS COMPLICACIONES ES MAYOR QUE EL TOTAL DE NACIMIENTOS CON COMPLIC., YA QUE HUBO MADRES CON MAS DE UNA COMPLIC.  
 FUENTE: DEPARTAMENTO DE SALUD, ADM. DE FACILIDADES Y SERVICIOS DE SALUD, OFICINA DE ESTADISTICAS DE SALUD, SAN JUAN, PUERTO RICO  
 SOURCE: DEPARTMENT OF HEALTH, HEALTH FACILITIES AND SERVICES ADMINISTRATION, OFFICE OF HEALTH STATISTICS, SAN JUAN, PUERTO RICO

TABLA 27 NACIMIENTOS VIVOS POR COMPLICACIONES DEL PARTO Y MULTIPLICIDAD DEL PARTO  
 TABLE 27 LIVE BIRTHS BY COMPLICATIONS OF LABOR AND PLURALITY OF BIRTH  
 PUERTO RICO, 1989

| COMPLICACIONES DEL PARTO<br>COMPLICATIONS OF LABOR             | TOTAL DE<br>NACIMIENTOS<br>ALL BIRTHS | MULTIPLICIDAD - PLURALITY |                  |                     |                              |                                 |
|--|---------------------------------------|---------------------------|------------------|---------------------|------------------------------|---------------------------------|
|  |                                       | SENCILLOS<br>SINGLES      | DOBLES<br>TWINNS | TRIPLES<br>TRIPLETS | CUAD. O MAS<br>CUAD. OR MORE | NO ESPECIF.<br>-<br>UNSPECIFIED |
| TOTAL DE NACIMIENTOS<br>TOTAL OF BIRTHS                        | 66,692                                | 65,680                    | 995              | 17                  | 0                            | 0                               |
| CON COMPLICAC. - WITH COMPLIC.                                 | 16,946                                | 16,408                    | 534              | 4                   | 0                            | 0                               |
| SIN COMPLICAC. - WITHOUT COMPLIC.                              | 48,796                                | 48,350                    | 433              | 13                  | 0                            | 0                               |
| NO ESPECIF. - UNSPECIFIED                                      | 950                                   | 922                       | 28               | 0                   | 0                            | 0                               |
| COMPLICACIONES - COMPLICATIONS 1/                              | 19,824                                | 19,163                    | 653              | 8                   | 0                            | 0                               |
| DESPROPORCION CEFALOPELVICA<br>CEPHALOPELVIC DISPROPORTION     | 4,367                                 | 4,341                     | 26               | 0                   | 0                            | 0                               |
| MECONIO MODERADO / EN EXCESO<br>MECONIUM, MODERATE / HEAVY     | 2,310                                 | 2,295                     | 12               | 3                   | 0                            | 0                               |
| ROCTURA PREMATURA DE MEMBRANA<br>PREMATURE RUPTURE OF MEMBRANE | 2,153                                 | 2,092                     | 61               | 0                   | 0                            | 0                               |
| PRESENTACION DE NALGAS<br>BREECH PRESENTATION                  | 1,621                                 | 1,447                     | 171              | 3                   | 0                            | 0                               |
| SUFRIMIENTO FETAL<br>FETAL DISTRESS                            | 1,441                                 | 1,407                     | 34               | 0                   | 0                            | 0                               |
| DISFUNCION UTERINA<br>DYSFUNCTIONAL LABOR                      | 496                                   | 477                       | 19               | 0                   | 0                            | 0                               |
| PARTO PRECIPITADO<br>PRECIPITOUS LABOR                         | 407                                   | 397                       | 10               | 0                   | 0                            | 0                               |
| OTROS - OTHERS   | 7,029                                 | 6,707                     | 320              | 2                   | 0                            | 0                               |

1/ LA SUMA DE LAS COMPLICACIONES ES MAYOR QUE EL TOTAL DE NACIMIENTOS CON COMPLIC., YA QUE HUBO MADRES CON MAS DE UNA COMPLIC.  
 FUENTE: DEPARTAMENTO DE SALUD, ADM. DE FACILIDADES Y SERVICIOS DE SALUD, OFICINA DE ESTADISTICAS DE SALUD, SAN JUAN, PUERTO RICO  
 SOURCE: DEPARTMENT OF HEALTH, HEALTH FACILITIES AND SERVICES ADMINISTRATION, OFFICE OF HEALTH STATISTICS, SAN JUAN, PUERTO RICO

PROCEDIMIENTOS OBSTETRICOS



TABLA 28 NACIMIENTOS VIVOS POR PROCEDIMIENTOS OBSTETRICOS Y LUGAR DONDE OCURRIO EL PARTO  
 TABLE 28 LIVE BIRTHS BY OBSTETRICS PROCEDURES AND PLACE OF OCCURRENCE  
 PUERTO RICO, 1989

| PROCEDIMIENTOS OBSTETRICOS<br>OBSTETRICS PROCEDURES     | TOTAL DE<br>NACIMIENTOS<br>ALL<br>BIRTHS | LUGAR DE OCURRENCIA - PLACE OF OCURRENCE |  |                              |                  |                              |                             |
|---|--|--|--|------------------------------|------------------|------------------------------|-----------------------------|
|   |  | PRIVADOS<br>PRIVATE                      | HOSPITALES - HOSPITALS<br>DEL GOBIERNO<br>GOVERNMENT | GOB. FEDERAL<br>FEDERAL GOB. | HOGAR<br>AT HOME | OTROS SITIOS<br>OTHER PLACES | SIN ESPECIF.<br>UNSPECIFIED |
| TOTAL DE NACIMIENTOS<br>TOTAL OF BIRTHS                 | 66,692                                   | 25,157                                   | 40,693   | 239                          | 125              | 468                          | 10                          |
| CON PROCEDIM. - WITH PROCEDURES                         | 46,395                                   | 19,552                                   | 26,523   | 220                          | 11               | 86                           | 3                           |
| SIN PROCEDIM. - WITHOUT PROCEDURES                      | 19,533                                   | 5,117                                    | 13,971   | 19                           | 93               | 326                          | 7                           |
| NÓ ESPECIFIC. - UNSPECIFIED                             | 764                                      | 488                                      | 199  | 0                            | 21               | 56                           | 0                           |
| PROCEDIMIENTOS - ALL PROCEDURES 1/                      | 72,348                                   | 35,175                                   | 36,648   | 382                          | 12               | 128                          | 3                           |
| AMNIOCENTESIS<br>AMNIOCENTESIS                          | 2,254                                    | 845                                      | 1,386  | 9                            | 0                | 14                           | 0                           |
| MONITOREO FETAL ELECTRONICO<br>ELECTRONIC FETAL MONITOR | 39,947                                   | 15,369                                   | 24,344   | 189                          | 2                | 42                           | 1                           |
| INDUCCION DEL PARTO<br>INDUCTION OF LABOR               | 3,498                                    | 1,266                                    | 2,204  | 19                           | 0                | 9                            | 0                           |
| ESTIMULACION DEL PARTO<br>STIMULATION OF LABOR          | 7,802                                    | 3,307                                    | 4,461  | 15                           | 0                | 19                           | 0                           |
| TOCOLISIS<br>TOCOLYSIS                                  | 1,056                                    | 570                                      | 473  | 12                           | 0                | 1                            | 0                           |
| ULTRASONIDO<br>ULTRASOUND                               | 17,146                                   | 13,602                                   | 3,377  | 132                          | 7                | 26                           | 2                           |
| OTROS - OTHERS  | 645                                      | 216                                      | 403  | 6                            | 3                | 17                           | 0                           |

1/ LA SUMA DE LOS PROCEDIMIENTOS ES MAYOR QUE EL TOTAL DE NACIMIENTOS CON PROC., YA QUE HUBO MADRES CON MAS DE UN PROC. OBSTETRICO  
 FUENTE: DEPARTAMENTO DE SALUD, ADM. DE FACILIDADES Y SERVICIOS DE SALUD, OFICINA DE ESTADISTICAS DE SALUD, SAN JUAN, PUERTO RICO  
 SOURCE: DEPARTMENT OF HEALTH, HEALTH FACILITIES AND SERVICES ADMINISTRATION, OFFICE OF HEALTH STATISTICS, SAN JUAN, PUERTO RICO



TABLA 29 NACIMIENTOS VIVOS POR PROCEDIMIENTOS OBSTETRICOS Y EDAD DE LA MADRE  
 TABLE 29 LIVE BIRTHS BY OBSTETRICS PROCEDURES AND AGE OF MOTHER  
 PUERTO RICO, 1989

| PROCEDIMIENTOS OBSTETRICOS<br>OBSTETRICS PROCEDURES     | TOTAL DE<br>NAC<br>-<br>ALL<br>BIRTHS | EDAD DE LA MADRE - AGE OF MOTHER |        |        |        |        |       |       |     | DESCON.<br>-<br>UNSPEC. |
|---|---------------------------------------|----------------------------------|--------|--------|--------|--------|-------|-------|-----|-------------------------|
|   |                                       | <15                              | 15-19  | 20-24  | 25-29  | 30-34  | 35-39 | 40-44 | 45+ |                         |
| TOTAL DE NACIMIENTOS<br>TOTAL OF BIRTHS                 | 66,692                                | 321                              | 11,710 | 21,809 | 18,796 | 9,705  | 3,554 | 729   | 32  | 36                      |
| CON PROCEDIM. - WITH PROCEDURES                         | 46,395                                | 213                              | 7,899  | 14,899 | 13,329 | 6,954  | 2,538 | 518   | 26  | 19                      |
| SIN PROCEDIM. - WITHOUT PROCEDURES                      | 19,533                                | 105                              | 3,726  | 6,675  | 5,236  | 2,608  | 959   | 202   | 5   | 17                      |
| NO ESPECIFIC. - UNSPECIFIED                             | 764                                   | 3                                | 85     | 235    | 231    | 143    | 57    | 9     | 1   | 0                       |
| PROCEDIMIENTOS - ALL PROCEDURES 1/                      | 72,348                                | 295                              | 11,200 | 22,713 | 21,522 | 11,410 | 4,278 | 852   | 48  | 30                      |
| AMNICENTESIS<br>AMNIOCENTESIS                           | 2,254                                 | 15                               | 322    | 659    | 560    | 376    | 254   | 63    | 4   | 1                       |
| MONITOREO FETAL ELECTRONICO<br>ELECTRONIC FETAL MONITOR | 39,947                                | 197                              | 7,285  | 13,156 | 11,140 | 5,650  | 2,068 | 413   | 25  | 13                      |
| INDUCCION DEL PARTO<br>INDUCTION OF LABOR               | 3,498                                 | 20                               | 679    | 1,145  | 998    | 447    | 166   | 33    | 5   | 5                       |
| ESTIMULACION DEL PARTO<br>STIMULATION OF LABOR          | 7,802                                 | 39                               | 1,426  | 2,686  | 2,177  | 1,055  | 339   | 74    | 4   | 2                       |
| TOCOLISIS<br>TOCOLYSIS                                  | 1,056                                 | 2                                | 130    | 302    | 349    | 194    | 67    | 11    | 0   | 1                       |
| ULTRASONIDO<br>ULTRASOUND                               | 17,146                                | 18                               | 1,240  | 4,561  | 6,118  | 3,588  | 1,357 | 247   | 10  | 7                       |
| OTROS - OTHERS  | 645                                   | 4                                | 118    | 204    | 180    | 100    | 27    | 11    | 0   | 1                       |

1/ LA SUMA DE LOS PROCEDIMIENTOS ES MAYOR QUE EL TOTAL DE NACIMIENTOS CON PROC., YA QUE HUBO MADRES CON MAS DE UN PROC. OBSTETRICO  
 FUENTE: DEPARTAMENTO DE SALUD, ADM. DE FACILIDADES Y SERVICIOS DE SALUD, OFICINA DE ESTADISTICAS DE SALUD, SAN JUAN, PUERTO RICO  
 SOURCE: DEPARTMENT OF HEALTH, HEALTH FACILITIES AND SERVICES ADMINISTRATION, OFFICE OF HEALTH STATISTICS, SAN JUAN, PUERTO RICO

TABLA 30 NACIMIENTOS VIVOS POR PROCEDIMIENTOS OBSTETRICOS Y ESCOLARIDAD DE LA MADRE  
 TABLE 30 LIVE BIRTHS BY OBSTETRICS PROCEDURES AND EDUCATIONAL ATTAINMENT OF THE MOTHER  
 PUERTO RICO, 1989

| PROCEDIMIENTOS OBSTETRICOS<br>OBSTETRICS PROCEDURES     | TOTAL DE NAC<br>ALL BIRTHS | ESCOLARIDAD DE LA MADRE - YEARS OF SCHOOL COMPLETED |     |       |        |       |        |        |        |       |                           |
|---|----------------------------|---|-----|-------|--------|-------|--------|--------|--------|-------|---------------------------|
|   |                            | 0   | 1-3 | 4-6   | 7-9    | 10-11 | 12     | 13-15  | 16     | 17+   | NO ESPEC.<br>-<br>UNSPEC. |
| TOTAL DE NACIMIENTOS<br>TOTAL OF BIRTHS                 | 66,692                     | 120   | 799 | 2,828 | 10,502 | 8,383 | 18,908 | 14,538 | 8,834  | 1,677 | 103                       |
| CON PROCEDIM. - WITH PROCEDURES                         | 46,395                     | 72  | 489 | 1,738 | 6,601  | 5,548 | 13,112 | 10,685 | 6,760  | 1,331 | 59                        |
| SIN PROCEDIM. - WITHOUT PROCEDURES                      | 19,533                     | 42  | 297 | 1,074 | 3,816  | 2,783 | 5,612  | 3,653  | 1,897  | 318   | 41                        |
| NO ESPECIFIC. - UNSPECIFIED                             | 764                        | 6   | 13  | 16    | 85     | 52    | 184    | 200    | 177    | 28    | 3                         |
| PROCEDIMIENTOS - ALL PROCEDURES 1/                      | 72,348                     | 117   | 729 | 2,471 | 9,228  | 7,666 | 19,909 | 17,592 | 12,071 | 2,483 | 82                        |
| AMNIOCENTESIS<br>AMNIOCENTESIS                          | 2,254                      | 7   | 34  | 109   | 321    | 264   | 586    | 484    | 338    | 108   | 3                         |
| MONITOREO FETAL ELECTRONICO<br>ELECTRONIC FETAL MONITOR | 39,947                     | 64  | 444 | 1,545 | 6,014  | 5,020 | 11,385 | 8,876  | 5,449  | 1,102 | 48                        |
| INDUCCION DEL PARTO<br>INDUCTION OF LABOR               | 3,498                      | 9   | 35  | 158   | 564    | 422   | 994    | 750    | 484    | 77    | 5                         |
| ESTIMULACION DEL PARTO<br>STIMULATION OF LABOR          | 7,802                      | 16  | 90  | 286   | 1,127  | 893   | 2,214  | 1,825  | 1,134  | 211   | 6                         |
| TOCCLISIS<br>TOCOLYSIS                                  | 1,056                      | 3   | 14  | 23    | 120    | 80    | 254    | 282    | 224    | 56    | 0                         |
| ULTRASONIDO<br>ULTRASOUND                               | 17,146                     | 17  | 104 | 309   | 990    | 896   | 4,314  | 5,221  | 4,358  | 918   | 19                        |
| OTROS - OTHERS  | 645                        | 1   | 8   | 41    | 92     | 91    | 162    | 154    | 84     | 11    | 1                         |

1/ LA SUMA DE LOS PROCEDIMIENTOS ES MAYOR QUE EL TOTAL DE NACIMIENTOS CON PROC., YA QUE HUBO MADRES CON MAS DE UN PROC. OBSTETRICO  
 FUENTE: DEPARTAMENTO DE SALUD, ADM. DE FACILIDADES Y SERVICIOS DE SALUD, OFICINA DE ESTADISTICAS DE SALUD, SAN JUAN, PUERTO RICO  
 SOURCE: DEPARTMENT OF HEALTH, HEALTH FACILITIES AND SERVICES ADMINISTRATION, OFFICE OF HEALTH STATISTICS, SAN JUAN, PUERTO RICO

TABLA 31 NACIMIENTOS VIVOS POR PROCEDIMIENTOS OBSTETRICOS Y ESTADO JURIDICO  
 TABLE 31 LIVE BIRTHS BY OBSTETRICS PROCEDURES AND JURIDICAL STATUS  
 PUERTO RICO, 1989

| PROCEDIMIENTOS OBSTETRICOS<br>OBSTETRICS PROCEDURES     | TOTAL NACIMIENTOS<br>ALL BIRTHS | ESTADO JURIDICO - JURIDICAL STATUS          |  |  |                                |
|---|---------------------------------|---|--|--|--------------------------------|
|   |                                 | LEGALMENTE<br>CASADOS 1/<br>LEGALLY MARRIED | PADRES VIVEN<br>JUNTOS 2/<br>LIVING TOGETHER | NO VIVEN JUNTOS<br>3/<br>NOT LIV. TOGETHER | SIN ESPECIFICAR<br>UNSPECIFIED |
| TOTAL DE NACIMIENTOS<br>TOTAL OF BIRTHS                 | 66,692                          | 43,113                                      | 17,915                                       | 5,644                                      | 20                             |
| CON PROCEDIM. - WITH PROCEDURES                         | 46,395                          | 30,964                                      | 11,804                                       | 3,610                                      | 17                             |
| SIN PROCEDIM. - WITHOUT PROCEDURES                      | 19,533                          | 11,617                                      | 5,934  | 1,979                                      | 3                              |
| NO ESPECIFIC. - UNSPECIFIED                             | 764                             | 532   | 177  | 55   | 0                              |
| PROCEDIMIENTOS - ALL PROCEDURES 1/                      | 72,348                          | 50,593                                      | 16,572                                       | 5,153                                      | 30                             |
| AMNIOCENTESIS   | 2,254                           | 1,562                                       | 532  | 159  | 1                              |
| MONITOREO FETAL ELECTRONICO<br>ELECTRONIC FETAL MONITOR | 39,947                          | 25,940                                      | 10,701                                       | 3,291                                      | 15                             |
| INDUCCION DEL PARTO<br>INDUCTION OF LABOR               | 3,498                           | 2,379                                       | 854  | 261  | 4                              |
| ESTIMULACION DEL PARTO<br>STIMULATION OF LABOR          | 7,802                           | 5,426                                       | 1,802  | 570  | 4                              |
| TOCOLISIS   | 1,056                           | 777   | 209  | 70   | 0                              |
| ULTRASONIDO<br>ULTRASOUND                               | 17,146                          | 14,090                                      | 2,290  | 761  | 5                              |
| OTROS - OTHERS  | 645                             | 419   | 184  | 41   | 1                              |

1/ BORN TO MARRIED MOTHERS

2/ AND 3/ BORN TO UNMARRIED MOTHERS

4/ LA SUMA DE LOS PROCEDIMIENTOS ES MAYOR QUE EL TOTAL DE NACIMIENTOS CON PROC., YA QUE HUBO MADRES CON MAS DE UN PROC. OBSTETRICO  
 FUENTE: DEPARTAMENTO DE SALUD, ADM. DE FACILIDADES Y SERVICIOS DE SALUD, OFICINA DE ESTADISTICAS DE SALUD, SAN JUAN, PUERTO RICO  
 SOURCE: DEPARTMENT OF HEALTH, HEALTH FACILITIES AND SERVICES ADMINISTRATION, OFFICE OF HEALTH STATISTICS, SAN JUAN, PUERTO RICO

TABLA 32 NACIMIENTOS VIVOS POR PROCEDIMIENTOS OBSTETRICOS Y TRIMESTRE QUE COMENZO CUIDADO PRENATAL  
 TABLE 32 LIVE BIRTH BY OBSTETRIC PROCEDURES AND TRIMESTER PRENATAL CARE BEGAN  
 PUERTO RICO, 1989

| PROCEDIMIENTOS OBSTETRICOS<br>OBSTETRICS PROCEDURES        | TOTAL DE<br>NACIMIENTOS<br>ALL BIRTHS | TRIMESTRE EN QUE COMENZO CUIDADO PRENATAL - TRIMESTER PRENATAL CARE BEGAN |           |           |                 |                        |
|--|---------------------------------------|---|-----------|-----------|-----------------|------------------------|
|  |                                       | 1ER TRIM.   | 2DO TRIM. | 3ER TRIM. | NO TUVO<br>NONE | NO ESPECIF.<br>UNSPEC. |
| TOTAL DE NACIMIENTOS                                       | 66,692                                | 45,773  | 16,736    | 2,740     | 853             | 590                    |
| CON PROCEDIM. - WITH PROCEDURES                            | 46,395                                | 32,243  | 11,533    | 1,842     | 436             | 341                    |
| SIN PROCEDIM. - WITHOUT PROCEDURES                         | 19,533                                | 13,044  | 5,002     | 863       | 391             | 233                    |
| DESCONCIGIDOS - UNSPECIFIED                                | 764                                   | 486   | 201       | 35        | 26              | 16                     |
| PROCEDIMIENTOS - ALL PROCEDURES 1/                         | 72,348                                | 51,602  | 17,007    | 2,675     | 541             | 523                    |
| AMNIOCENTESIS  | 2,254                                 | 1,617   | 516       | 84        | 16              | 21                     |
| MONITOREO FETAL ELECTRONICO<br>ELECTRONIC FETAL MONITORING | 39,947                                | 27,412  | 10,208    | 1,630     | 400             | 297                    |
| INDUCCION DEL PARTO<br>INDUCTION OF LABOR                  | 3,498                                 | 2,513   | 813       | 126       | 23              | 23                     |
| ESTIMULACION DEL PARTO<br>STIMULATION OF LABOR             | 7,802                                 | 5,564   | 1,862     | 295       | 36              | 45                     |
| TOCOLISIS<br>TCCOLYSIS                                     | 1,056                                 | 804   | 199       | 30        | 13              | 10                     |
| ULTRASONIDO<br>ULTRASOUND                                  | 17,146                                | 13,284  | 3,231     | 474       | 39              | 118                    |
| OTROS<br>OTHERS  | 645                                   | 408   | 178       | 36        | 14              | 9                      |

1/ LA SUMA DE LOS PROCEDIMIENTOS ES MAYOR QUE EL TOTAL DE NACIMIENTOS CON PROC., YA QUE HUBO MADRES CON MAS DE UN PROC. OBSTETRICO  
 FUENTE: DEPARTAMENTO DE SALUD, ADM. DE FACILIDADES Y SERVICIOS DE SALUD, OFICINA DE ESTADISTICAS DE SALUD, SAN JUAN, PUERTO RICO  
 SOURCE: DEPARTMENT OF HEALTH, HEALTH FACILITIES AND SERVICES ADMINISTRATION, OFFICE OF HEALTH STATISTICS, SAN JUAN, PUERTO RICO

TABLA 33 NACIMIENTOS VIVOS POR PROCEDIMIENTOS OBSTETRICOS Y MES QUE COMENZO SU CUIDADO PRENATAL  
 TABLE 33 LIVE BIRTH BY OBSTETRIC PROCEDURE AND MONTH PRENATAL CARE BEGAN  
 PUERTO RICO, 1989

| PROCEDIMIENTOS OBSTETRICOS<br>OBSTETRICS PROCEDURES        | MES EN QUE COMENZO CUIDADO PRENATAL - MONTH PRENATAL CARE BEGAN |            |            |            |            |            |            |            |            |            |                 |                  |
|--|---|------------|------------|------------|------------|------------|------------|------------|------------|------------|-----------------|------------------|
|  | TOTAL   | 1ER<br>1ST | 2DO<br>2ND | 3ER<br>3RD | 4TO<br>4TH | 5TO<br>5TH | 6TO<br>6TH | 7MO<br>7TH | 8VO<br>8TH | 9NO<br>9TH | NO TUV!<br>NONE | NO ESP!<br>UNSP. |
| TOTAL DE NACIMIENTOS                                       | 66,692  | 5,476      | 20,887     | 19,410     | 9,026      | 5,072      | 2,638      | 1,664      | 840        | 236        | 853             | 590              |
| CON PROCEDIM. - WITH PROCEDURES                            | 46,395  | 3,573      | 15,044     | 13,626     | 6,222      | 3,485      | 1,826      | 1,121      | 560        | 161        | 436             | 341              |
| SIN PROCEDIM. - WITHOUT PROCEDURES                         | 19,533  | 1,832      | 5,638      | 5,574      | 2,661      | 1,548      | 793        | 517        | 271        | 75         | 391             | 233              |
| DESCONOCIDOS - UNSPECIFIED                                 | 764   | 71         | 205        | 210        | 143        | 39         | 19         | 26         | 9          | 0          | 26              | 16               |
| PROCEDIMIENTOS - ALL PROCEDURES 1/                         | 72,348  | 5,609      | 24,988     | 21,005     | 9,251      | 5,106      | 2,650      | 1,607      | 833        | 235        | 541             | 523              |
| AMNIOCENTESIS  | 2,254   | 192        | 772        | 653        | 303        | 139        | 74         | 58         | 19         | 7          | 16              | 21               |
| MONITOREO FETAL ELECTRONICO<br>ELECTRONIC FETAL MONITORING | 39,947  | 3,045      | 12,658     | 11,709     | 5,436      | 3,123      | 1,649      | 992        | 497        | 141        | 400             | 297              |
| INDUCCION DEL PARTO<br>INDUCTION OF LABOR                  | 3,498   | 296        | 1,232      | 985        | 455        | 239        | 119        | 72         | 40         | 14         | 23              | 23               |
| ESTIMULACION DEL PARTO<br>STIMULATION OF LABOR             | 7,802   | 540        | 2,754      | 2,270      | 994        | 585        | 283        | 175        | 93         | 27         | 36              | 45               |
| TOCOLISIS<br>TCCOLYSIS                                     | 1,056   | 102        | 417        | 285        | 115        | 53         | 31         | 19         | 10         | 1          | 13              | 10               |
| ULTRASONIDO<br>ULTRASOUND                                  | 17,146  | 1,384      | 6,945      | 4,955      | 1,854      | 914        | 463        | 271        | 163        | 40         | 39              | 118              |
| OTROS<br>OTHERS  | 645   | 50         | 210        | 148        | 94         | 53         | 31         | 20         | 11         | 5          | 14              | 9                |

1/ LA SUMA DE LOS PROCEDIMIENTOS ES MAYOR QUE EL TOTAL DE NACIMIENTOS CON PROC., YA QUE HUBO MADRES CON MAS DE UN PROC. OBSTETRICO  
 FUENTE: DEPARTAMENTO DE SALUD, ADM. DE FACILIDADES Y SERVICIOS DE SALUD, OFICINA DE ESTADISTICAS DE SALUD, SAN JUAN, PUERTO RICO  
 SOURCE: DEPARTMENT OF HEALTH, HEALTH FACILITIES AND SERVICES ADMINISTRATION, OFFICE OF HEALTH STATISTICS, SAN JUAN, PUERTO RICO

TABLA 34 NACIMIENTOS VIVOS POR PROCEDIMIENTOS OBSTETRICOS Y TOTAL DE VISITAS PRENATALES  
 TABLE 34 LIVE BIRTH BY OBSTETRICS PROCEDURES AND TOTAL PRENATAL VISITS  
 PUERTO RICO, 1989

| PROCEDIMIENTOS OBSTETRICOS<br>OBSTETRICS PROCEDURES        | TOTAL DE<br>NACIMIENTOS<br>ALL BIRTH | VISITAS PRENATALES - PRENATAL VISITS |       |       |       |        |        |
|--|--------------------------------------|--------------------------------------|-------|-------|-------|--------|--------|
|  |                                      | 0 VISITS                             | 1 - 2 | 3 - 4 | 5 - 6 | 7 - 8  | 9 - 10 |
| TOTAL DE NACIMIENTOS                                       | 66,692                               | 853                                  | 1,164 | 3,790 | 8,123 | 12,716 | 17,212 |
| CON PROCEDIM. - WITH PROCEDURES                            | 46,395                               | 436                                  | 713   | 2,444 | 5,412 | 8,459  | 11,750 |
| SIN PROCEDIM. - WITHOUT PROCEDURES                         | 19,533                               | 391                                  | 441   | 1,310 | 2,639 | 4,165  | 5,270  |
| DESCONOCIDOS - UNSPECIFIED                                 | 764                                  | 26                                   | 10    | 36    | 72    | 92     | 192    |
| PROCEDIMIENTOS - ALL PROCEDURES 1/                         | 72,348                               | 541                                  | 1,001 | 3,367 | 7,677 | 12,156 | 17,930 |
| AMNIOCENTESIS  | 2,254                                | 16                                   | 44    | 132   | 283   | 407    | 562    |
| MONITOREO FETAL ELECTRONICO<br>ELECTRONIC FETAL MONITORING | 39,947                               | 400                                  | 657   | 2,227 | 4,905 | 7,502  | 10,076 |
| INDUCCION DEL PARTO<br>INDUCTION OF LABOR                  | 3,498                                | 23                                   | 42    | 144   | 359   | 565    | 1,007  |
| ESTIMULACION DEL PARTO<br>STIMULATION OF LABOR             | 7,802                                | 36                                   | 102   | 338   | 847   | 1,325  | 2,000  |
| TOCOLISIS<br>TOCOLYSIS                                     | 1,056                                | 13                                   | 25    | 79    | 130   | 149    | 188    |
| ULTRASONIDO<br>ULTRASOUND                                  | 17,146                               | 39                                   | 112   | 412   | 1,052 | 2,106  | 3,965  |
| OTROS<br>OTHERS  | 645                                  | 14                                   | 19    | 35    | 101   | 102    | 132    |

## Continuación

TABLA 34 NACIMIENTOS VIVOS POR PROCEDIMIENTOS OBSTETRICOS Y TOTAL DE VISITAS PRENATALES  
 TABLE 34 LIVE BIRTH BY OBSTETRICS PROCEDURES AND TOTAL PRENATAL VISITS  
 PUERTO RICO, 1989

| PROCEDIMIENTOS OBSTETRICOS<br>OBSTETRICS PROCEDURES        | VISITAS PRENATALES - PRENATAL VISITS |         |         |         |         |      |                              |
|--|--------------------------------------|---------|---------|---------|---------|------|------------------------------|
|  | 11 - 12                              | 13 - 14 | 15 - 16 | 17 - 18 | 19 - 20 | > 20 | !NG ESPECIF.<br>!UNSPECIFIED |
| TOTAL DE NACIMIENTOS                                       | 11,037                               | 5,494   | 4,044   | 1,096   | 674     | 272  | 217                          |
| CON PROCEDIM. - WITH PROCEDURES                            | 8,078                                | 4,293   | 3,017   | 889     | 559     | 233  | 112                          |
| SIN PROCEDIM. - WITHOUT PROCEDURES                         | 2,821                                | 1,141   | 944     | 171     | 108     | 36   | 96                           |
| DESCONOCIDOS - UNSPECIFIED                                 | 138                                  | 60      | 83      | 36      | 7       | 3    | 9                            |
| PROCEDIMIENTOS - ALL PROCEDURES 1/                         | 13,356                               | 7,529   | 5,295   | 1,686   | 1,143   | 514  | 153                          |
| AMNIOCENTESIS  | 340                                  | 157     | 159     | 52      | 55      | 42   | 5                            |
| MONITOREO FETAL ELECTRONICO<br>ELECTRONIC FETAL MONITORING | 6,741                                | 3,530   | 2,421   | 723     | 464     | 198  | 103                          |
| INDUCCION DEL PARTO<br>INDUCTION OF LABOR                  | 626                                  | 318     | 240     | 76      | 61      | 26   | 11                           |
| ESTIMULACION DEL PARTO<br>STIMULATION OF LABOR             | 1,432                                | 828     | 575     | 163     | 115     | 29   | 12                           |
| TOCOLISIS<br>TOCOLYSIS                                     | 158                                  | 107     | 86      | 47      | 43      | 27   | 4                            |
| ULTRASONIDO<br>ULTRASOUND                                  | 3,946                                | 2,528   | 1,774   | 616     | 398     | 186  | 12                           |
| OTROS<br>OTHERS  | 113                                  | 61      | 40      | 9       | 7       | 6    | 6                            |

1/ LA SUMA DE LOS PROCEDIMIENTOS ES MAYOR QUE EL TOTAL DE NACIMIENTOS CON PROC., YA QUE HUBO MADRES CON MAS DE UN PROC. OBSTETRICO  
 FUENTE: DEPARTAMENTO DE SALUD, ADM. DE FACILIDADES Y SERVICIOS DE SALUD, OFICINA DE ESTADISTICAS DE SALUD, SAN JUAN, PUERTO RICO  
 SOURCE: DEPARTMENT OF HEALTH, HEALTH FACILITIES AND SERVICES ADMINISTRATION, OFFICE OF HEALTH STATISTICS, SAN JUAN, PUERTO RICO

TABLA 35 NACIMIENTOS VIVOS POR PROCEDIMIENTOS OBSTETRICOS Y DURACION DE LA GESTACION  
 TABLE 35 LIVE BIRTHS BY OBSTETRIC PROCEDURES AND PERIOD OF GESTATION  
 PUERTO RICO, 1989

| PROCEDIMIENTOS OBSTETRICOS<br>OBSTETRIC PROCEDURES         | TOTAL  | DURACION DE LA GESTACION (SEMANAS) - PERIOD OF GESTATION (WEEKS) |       |     |       |       |       |        |        |       |        |                  |
|--|--------|--|-------|-----|-------|-------|-------|--------|--------|-------|--------|------------------|
|  |        | < 20   | 20-27 | 28  | 29-31 | 32-35 | 36    | 37-39  | 40     | 41    | 42 0 + | NO ESP.<br>UNSP. |
| TOTAL DE NACIMIENTOS                                       | 66,692 | 4  | 343   | 127 | 650   | 3,584 | 2,862 | 31,721 | 14,325 | 7,529 | 5,419  | 128              |
| CON PROCEDIM. - WITH PROCEDURES                            | 46,395 | 2  | 209   | 89  | 417   | 2,483 | 2,064 | 22,059 | 10,026 | 5,305 | 3,686  | 55               |
| SIN PROCEDIM. - WITHOUT PROCEDURES                         | 19,533 | 2  | 126   | 37  | 225   | 1,058 | 759   | 9,311  | 4,152  | 2,137 | 1,662  | 64               |
| DESCONOCIDOS - UNSPECIFIED                                 | 764    | 0  | 8     | 1   | 8     | 43    | 39    | 351    | 147    | 87    | 71     | 9                |
| PROCEDIMIENTOS - ALL PROCEDURES 1/                         | 72,348 | 4  | 354   | 167 | 752   | 4,202 | 3,485 | 34,302 | 15,222 | 8,055 | 5,741  | 64               |
| AMNIOCENTESIS  | 2,254  | 1  | 17    | 11  | 60    | 312   | 182   | 1,004  | 374    | 156   | 137    | 0                |
| MONITOREO FETAL ELECTRONICO<br>ELECTRONIC FETAL MONITORING | 39,947 | 2  | 167   | 79  | 358   | 2,177 | 1,818 | 18,459 | 8,870  | 4,725 | 3,241  | 51               |
| INDUCCION DEL PARTO<br>INDUCTION OF LABOR                  | 3,498  | 1  | 7     | 4   | 22    | 187   | 169   | 1,376  | 709    | 504   | 516    | 3                |
| ESTIMULACION DEL PARTO<br>STIMULATION OF LABOR             | 7,802  | 0  | 7     | 10  | 31    | 315   | 364   | 3,706  | 1,745  | 972   | 647    | 5                |
| TOCOLISIS<br>TOCOLYSIS                                     | 1,056  | 0  | 55    | 15  | 86    | 225   | 105   | 405    | 92     | 32    | 39     | 2                |
| ULTRASONIDO<br>ULTRASOUND                                  | 17,146 | 0  | 94    | 47  | 181   | 955   | 810   | 9,054  | 3,300  | 1,598 | 1,106  | 1                |
| OTROS<br>OTHERS  | 645    | 0  | 7     | 1   | 14    | 31    | 37    | 298    | 132    | 68    | 55     | 2                |

1/ LA SUMA DE LOS PROCEDIMIENTOS ES MAYOR QUE EL TOTAL DE NACIMIENTOS CON PROC., YA QUE HUBO MADRES CON MAS DE UN PROC. OBSTETRICO  
 FUENTE: DEPARTAMENTO DE SALUD, ADM. DE FACILIDADES Y SERVICIOS DE SALUD, OFICINA DE ESTADISTICAS DE SALUD, SAN JUAN, PUERTO RICO  
 SOURCE: DEPARTMENT OF HEALTH, HEALTH FACILITIES AND SERVICES ADMINISTRATION, OFFICE OF HEALTH STATISTICS, SAN JUAN, PUERTO RICO



TABLA 36 NACIMIENTOS VIVOS POR PROCEDIMIENTOS OBSTETRICOS Y METODO DEL PARTO  
 TABLE 36 LIVE BIRTHS BY OBSTETRICS PROCEDURES AND METHOD OF DELIVERY  
 PUERTO RICO, 1989

| PROCEDIMIENTOS OBSTETRICOS<br>OBSTETRICS PROCEDURES     | TOTAL DE NACIMIENTOS<br>ALL BIRTHS | METODO DEL PARTO - METHOD OF DELIVERY |         |                                |
|---|------------------------------------|---------------------------------------|---------|--------------------------------|
|   |                                    | VAGINAL                               | CESAREA | NO ESPECIFICADO<br>UNSPECIFIED |
| TOTAL DE NACIMIENTOS<br>TOTAL OF BIRTHS                 | 66,692                             | 46,588                                | 20,104  | 0                              |
| CON PROCEDIM. - WITH PROCEDURES                         | 46,395                             | 31,139                                | 15,256  | 0                              |
| SIN PROCEDIM. - WITHOUT PROCEDURES                      | 19,533                             | 14,918                                | 4,615   | 0                              |
| NO ESPECIFIC. - UNSPECIFIED                             | 764                                | 531                                   | 233     | 0                              |
| PROCEDIMIENTOS - ALL PROCEDURES 1/                      | 72,348                             | 47,371                                | 24,977  | 0                              |
| AMNIOCENTESIS<br>AMNICENTESIS                           | 2,254                              | 1,197                                 | 1,057   | 0                              |
| MONITOREO FETAL ELECTRONICO<br>ELECTRONIC FETAL MONITOR | 39,947                             | 28,300                                | 11,647  | 0                              |
| INDUCCION DEL PARTO<br>INDUCTION OF LABOR               | 3,498                              | 2,536                                 | 962     | 0                              |
| ESTIMULACION DEL PARTO<br>STIMULATION OF LABOR          | 7,802                              | 6,217                                 | 1,585   | 0                              |
| TOCOLISIS<br>TOCCLYSIS                                  | 1,056                              | 602                                   | 454     | 0                              |
| ULTRASONIDO<br>ULTRASOUND                               | 17,146                             | 8,110                                 | 9,036   | 0                              |
| OTROS - OTHERS  | 645                                | 409                                   | 236     | 0                              |

1/ LA SUMA DE LOS PROCEDIMIENTOS ES MAYOR QUE EL TOTAL DE NACIMIENTOS CON PROC., TA QUE HUBO MADRES CON MAS DE UN PROC. OBSTETRICO  
 FUENTE: DEPARTAMENTO DE SALUD, ADM. DE FACILIDADES Y SERVICIOS DE SALUD, OFICINA DE ESTADISTICAS DE SALUD, SAN JUAN, PUERTO RICO  
 SOURCE: DEPARTMENT OF HEALTH, HEALTH FACILITIES AND SERVICES ADMINISTRATION, OFFICE OF HEALTH STATISTICS, SAN JUAN, PUERTO RICO

TABLA 37 NACIMIENTOS VIVOS POR PROCEDIMIENTOS OBSTETRICOS Y PESO AL NACER  
 TABLE 37 LIVE BIRTHS BY OBSTETRICS PROCEDURES AND BIRTH WEIGHT  
 PUERTO RICO, 1989

| PROCEDIMIENTOS OBSTETRICOS<br>OBSTETRICS PROCEDURES     | TOTAL DE<br>NACIMIENTOS<br>ALL BIRTHS | MENOS DE<br>1 LB<br>< 1 POUND | PESO AL NACER - BIRTH WEIGHT |            |            |            |            |  |
|---|---------------------------------------|-------------------------------|------------------------------|------------|------------|------------|------------|--|
|   |                                       |                               | 1 LB                         | 2 LBS 4 OZ | 3 LBS 5 OZ | 4 LBS 7 OZ | 5 LBS 9 OZ |  |
|   |                                       |                               | 2 LBS 3 OZ                   | 3 LBS 4 OZ | 4 LBS 6 OZ | 5 LBS 8 OZ | 6 LBS 9 OZ |  |
| TOTAL DE NACIMIENTOS<br>TOTAL OF BIRTHS                 | 66,692                                | 8                             | 304                          | 492        | 1,044      | 4,181      | 15,597     |  |
| CON PROCEDIM. - WITH PROCEDURES                         | 46,395                                | 3                             | 195                          | 349        | 753        | 2,943      | 10,736     |  |
| SIN PROCEDIM. - WITHOUT PROCEDURES                      | 19,533                                | 3                             | 99                           | 138        | 275        | 1,190      | 4,701      |  |
| NO ESPECIFIC. - UNSPECIFIED                             | 764                                   | 2                             | 10                           | 5          | 16         | 48         | 160        |  |
| PROCEDIMIENTOS - ALL PROCEDURES 1/                      | 72,348                                | 5                             | 356                          | 637        | 1,342      | 4,841      | 16,638     |  |
| AMNICENTESIS<br>AMNIOCENTESIS                           | 2,254                                 | 1                             | 17                           | 50         | 107        | 279        | 570        |  |
| MONITOREO FETAL ELECTRONICO<br>ELECTRONIC FETAL MONITOR | 39,947                                | 1                             | 150                          | 307        | 666        | 2,585      | 9,319      |  |
| INDUCCION DEL PARTO<br>INDUCTION OF LABOR               | 3,498                                 | 0                             | 13                           | 17         | 53         | 203        | 819        |  |
| ESTIMULACION DEL PARTO<br>STIMULATION OF LABOR          | 7,802                                 | 0                             | 10                           | 22         | 83         | 448        | 1,845      |  |
| TOCOLISIS<br>TOCOLYSIS                                  | 1,056                                 | 1                             | 55                           | 67         | 98         | 171        | 262        |  |
| ULTRASONIDO<br>ULTRASOUND                               | 17,146                                | 2                             | 103                          | 168        | 322        | 1,102      | 3,673      |  |
| OTROS - OTHERS  | 645                                   | 0                             | 8                            | 6          | 13         | 53         | 150        |  |

1/ LA SUMA DE LOS PROCEDIMIENTOS ES MAYOR QUE EL TOTAL DE NACIMIENTOS CON PROC., YA QUE HUBO MADRES CON MAS DE UN PROC. OBSTETRICO

Continuación

TABLA 37 NACIMIENTOS VIVOS POR PROCEDIMIENTOS OBSTETRICOS Y PESO AL NACER  
 TABLE 37 LIVE BIRTHS BY OBSTETRICS PROCEDURES AND BIRTH WEIGHT  
 PUERTO RICO, 1989

| PROCEDIMIENTOS OBSTETRICOS<br>OBSTETRICS PROCEDURES     | PESO AL NACER - BIRTH WEIGHT |              |              |              |                       |              |
|---|------------------------------|--------------|--------------|--------------|-----------------------|--------------|
|   | 6 LBS 10 OZ!                 | 7 LBS 12 OZ! | 8 LBS 14 OZ! | 9 LBS 15 OZ! | 11 LBS 1 OZ!          | NO ESPECIF.! |
|   | 7 LBS 11 OZ!                 | 8 LBS 13 OZ! | 9 LBS 14 OZ! | 11 LBS       | Y MAS<br>> 11 POUNDS! | UNSPECIFIED  |
| TOTAL DE NACIMIENTOS<br>TOTAL OF BIRTHS                 | 27,619                       | 14,114       | 2,862        | 398          | 35                    | 38           |
| CON PROCEDIM. - WITH PROCEDURES                         | 19,015                       | 10,018       | 2,058        | 285          | 24                    | 16           |
| SIN PROCEDIM. - WITHOUT PROCEDURES                      | 8,285                        | 3,939        | 765          | 108          | 11                    | 19           |
| NO ESPECIFIC. - UNSPECIFIED                             | 319                          | 157          | 39           | 5            | 0                     | 3            |
| PROCEDIMIENTOS - ALL PROCEDURES 1/                      | 29,176                       | 15,626       | 3,207        | 448          | 39                    | 33           |
| AMNIOCENTESIS<br>AMNIOCENTESIS                          | 754                          | 392          | 69           | 12           | 2                     | 1            |
| MONITOREO FETAL ELECTRONICO<br>ELECTRONIC FETAL MONITOR | 16,316                       | 8,560        | 1,764        | 240          | 23                    | 16           |
| INDUCCION DEL PARTO<br>INDUCTION OF LABOR               | 1,424                        | 783          | 166          | 14           | 3                     | 3            |
| ESTIMULACION DEL PARTO<br>STIMULATION OF LABOR          | 3,224                        | 1,767        | 348          | 49           | 4                     | 2            |
| TOCOLISIS<br>TOCOLYSIS                                  | 287                          | 96           | 13           | 2            | 1                     | 3            |
| ULTRASONIDO<br>ULTRASOUND                               | 6,911                        | 3,906        | 816          | 129          | 6                     | 8            |
| OTROS - OTHERS  | 260                          | 122          | 31           | 2            | 0                     | 0            |

1/ LA SUMA DE LOS PROCEDIMIENTOS ES MAYOR QUE EL TOTAL DE NACIMIENTOS CON PROC., YA QUE HUBO MADRES CON MAS DE UN PROC. OBSTETRICO  
 FUENTE: DEPARTAMENTO DE SALUD, ADM. DE FACILIDADES Y SERVICIOS DE SALUD, OFICINA DE ESTADISTICAS DE SALUD, SAN JUAN, PUERTO RICO  
 SOURCE: DEPARTMENT OF HEALTH, HEALTH FACILITIES AND SERVICES ADMINISTRATION, OFFICE OF HEALTH STATISTICS, SAN JUAN, PUERTO RICO

TABLA 38 NACIMIENTOS VIVOS POR PROCEDIMIENTOS OBSTETRICOS Y APGAR SCORE AL 1ER MINUTO  
 TABLE 38 LIVE BIRTHS BY OBSTETRICS PROCEDURES AND 1 MINUTE APGAR SCORE  
 PUERTO RICO, 1989

| PROCEDIMIENTOS OBSTETRICOS<br>OBSTETRICS PROCEDURES     | TOTAL DE<br>NACIMIENTOS<br>-<br>ALL BIRTHS | APGAR SCORE AL 1-ER MINUTO     |        |        |                                     |
|---|--|--------------------------------|--------|--------|-------------------------------------|
|   |  | MENOS DE 7<br>-<br>LESS THAN 7 | 7 - 8  | 9 - 10 | NO ESPECIFICADO<br>-<br>UNSPECIFIED |
| TOTAL DE NACIMIENTOS<br>TOTAL OF BIRTHS                 | 66,692                                     | 3,140                          | 54,566 | 8,717  | 269                                 |
| CON PROCEDIM. - WITH PROCEDURES                         | 46,395                                     | 2,148                          | 37,838 | 6,341  | 68                                  |
| SIN PROCEDIM. - WITHOUT PROCEDURES                      | 19,533                                     | 942                            | 16,260 | 2,169  | 162                                 |
| NO ESPECIFIC. - UNSPECIFIED                             | 764  | 50                             | 468    | 207    | 39                                  |
| PROCEDIMIENTOS - ALL PROCEDURES 1/                      | 72,348                                     | 3,552                          | 58,043 | 10,659 | 94                                  |
| AMNIOCENTESIS<br>AMNIOCENTESIS                          | 2,254                                      | 162                            | 1,803  | 287    | 2                                   |
| MONITOREO FETAL ELECTRONICO<br>ELECTRONIC FETAL MONITOR | 39,947                                     | 1,884                          | 32,941 | 5,075  | 47                                  |
| INDUCCION DEL PARTO<br>INDUCTION OF LABOR               | 3,498                                      | 230                            | 2,828  | 439    | 1                                   |
| ESTIMULACION DEL PARTO<br>STIMULATION OF LABOR          | 7,802                                      | 322                            | 6,376  | 1,099  | 5                                   |
| TOCOLISIS<br>TOCOLYSIS                                  | 1,056                                      | 172                            | 733    | 148    | 3                                   |
| ULTRASONIDO<br>ULTRASOUND                               | 17,146                                     | 726                            | 12,867 | 3,522  | 31                                  |
| OTROS - OTHERS  | 645  | 56                             | 495    | 89     | 5                                   |

1/ LA SUMA DE LOS PROCEDIMIENTOS ES MAYOR QUE EL TOTAL DE NACIMIENTOS CON PROC., YA QUE HUBO MADRES CON MAS DE UN PROC. OBSTETRICO  
 FUENTE: DEPARTAMENTO DE SALUD, ADM. DE FACILIDADES Y SERVICIOS DE SALUD, OFICINA DE ESTADISTICAS DE SALUD, SAN JUAN, PUERTO RICO  
 SOURCE: DEPARTMENT OF HEALTH, HEALTH FACILITIES AND SERVICES ADMINISTRATION, OFFICE OF HEALTH STATISTICS, SAN JUAN, PUERTO RICO

TABLA 39 NACIMIENTOS VIVOS POR PROCEDIMIENTOS OBSTETRICOS Y APGAR SCORE AL 5TO MINUTO  
 TABLE 39 LIVE BIRTHS BY OBSTETRICS PROCEDURES AND 5 MINUTES APGAR SCORE  
 PUERTO RICO, 1989

| PROCEDIMIENTOS OBSTETRICOS<br>OBSTETRICS PROCEDURES     | TOTAL DE<br>NACIMIENTOS<br>-<br>ALL BIRTHS | APGAR SCORE AL 5TO MINUTO      |       |        |                                     |
|---|--|--------------------------------|-------|--------|-------------------------------------|
|   |  | MENOS DE 7<br>-<br>LESS THAN 7 | 7 - 8 | 9 - 10 | NO ESPECIFICADO<br>-<br>UNSPECIFIED |
| TOTAL DE NACIMIENTOS<br>TOTAL OF BIRTHS                 | 66,692                                     | 1,008                          | 5,456 | 59,958 | 270                                 |
| CON PROCEDIM. - WITH PROCEDURES                         | 46,395                                     | 652                            | 3,928 | 41,745 | 70                                  |
| SIN PROCEDIM. - WITHOUT PROCEDURES                      | 19,533                                     | 326                            | 1,475 | 17,571 | 161                                 |
| NO ESPECIFIC. - UNSPECIFIED                             | 764  | 30                             | 53    | 642    | 39                                  |
| PROCEDIMIENTOS - ALL PROCEDURES 1/                      | 72,348                                     | 1,093                          | 6,248 | 64,910 | 97                                  |
| AMNIOCENTESIS<br>AMNIOCENTESIS                          | 2,254                                      | 58                             | 273   | 1,922  | 1                                   |
| MONITOREO FETAL ELECTRONICO<br>ELECTRONIC FETAL MONITOR | 39,947                                     | 541                            | 3,471 | 35,886 | 49                                  |
| INDUCCION DEL PARTO<br>INDUCTION OF LABOR               | 3,498                                      | 51                             | 377   | 3,069  | 1                                   |
| ESTIMULACION DEL PARTO<br>STIMULATION OF LABOR          | 7,802                                      | 70                             | 650   | 7,076  | 6                                   |
| TOCOLISIS<br>TOCCLYSIS                                  | 1,056                                      | 85                             | 185   | 783    | 3                                   |
| ULTRASONIDO<br>ULTRASOUND                               | 17,146                                     | 274                            | 1,205 | 15,636 | 31                                  |
| CTROS - OTHERS  | 645  | 14                             | 87    | 538    | 6                                   |

1/ LA SUMA DE LOS PROCEDIMIENTOS ES MAYOR QUE EL TOTAL DE NACIMIENTOS CON PROC., YA QUE HUBO MADRES CON MAS DE UN PROC. OBSTETRICO  
 FUENTE: DEPARTAMENTO DE SALUD, ADM. DE FACILIDADES Y SERVICIOS DE SALUD, OFICINA DE ESTADISTICAS DE SALUD, SAN JUAN, PUERTO RICO  
 SOURCE: DEPARTMENT OF HEALTH, HEALTH FACILITIES AND SERVICES ADMINISTRATION, OFFICE OF HEALTH STATISTICS, SAN JUAN, PUERTO RICO

TABLA 40 NACIMIENTOS VIVOS POR PROCEDIMIENTOS OBSTETRICOS Y MULTIPLICIDAD DEL PARTO  
 TABLE 40 LIVE BIRTHS BY OBSTETRICS PROCEDURES AND PLURALITY OF BIRTH  
 PUERTO RICO, 1989

| PROCEDIMIENTOS OBSTETRICOS<br>OBSTETRICS PROCEDURES     | TOTAL DE<br>NACIMIENTOS<br>ALL BIRTHS | MULTIPLICIDAD - PLURALITY |                 |                     |                                   |                                 |
|---|---------------------------------------|---------------------------|-----------------|---------------------|-----------------------------------|---------------------------------|
|   |                                       | SENCILLOS<br>SINGLES      | DOBLES<br>TWINS | TRIPLES<br>TRIPLETS | CUAD. O MAS<br>-<br>CUAD. OR MORE | NO ESPECIF.<br>-<br>UNSPECIFIED |
| TOTAL DE NACIMIENTOS<br>TOTAL OF BIRTHS                 | 66,692                                | 65,680                    | 995             | 17                  | 0                                 | 0                               |
| CON PROCEDIM. - WITH PROCEDURES                         | 46,395                                | 45,621                    | 763             | 11                  | 0                                 | 0                               |
| SIN PROCEDIM. - WITHOUT PROCEDURES                      | 19,533                                | 19,312                    | 215             | 6                   | 0                                 | 0                               |
| NO ESPECIFIC. - UNSPECIFIED                             | 764                                   | 747                       | 17              | 0                   | 0                                 | 0                               |
| PROCEDIMIENTOS - ALL PROCEDURES 1/                      | 72,348                                | 70,974                    | 1,346           | 28                  | 0                                 | 0                               |
| AMNIOCENTESIS<br>AMNIOCENTESIS                          | 2,254                                 | 2,167                     | 84              | 3                   | 0                                 | 0                               |
| MONITOREO FETAL ELECTRONICO<br>ELECTRONIC FETAL MONITOR | 39,947                                | 39,316                    | 620             | 11                  | 0                                 | 0                               |
| INDUCCION DEL PARTO<br>INDUCTION OF LABOR               | 3,498                                 | 3,473                     | 25              | 0                   | 0                                 | 0                               |
| ESTIMULACION DEL PARTO<br>STIMULATION OF LABOR          | 7,802                                 | 7,738                     | 64              | 0                   | 0                                 | 0                               |
| TOCOLISIS<br>TOCOLYSIS                                  | 1,056                                 | 955                       | 95              | 6                   | 0                                 | 0                               |
| ULTRASONIDO<br>ULTRASOUND                               | 17,146                                | 16,690                    | 448             | 8                   | 0                                 | 0                               |
| CTROS - OTHERS  | 645                                   | 635                       | 10              | 0                   | 0                                 | 0                               |

1/ LA SUMA DE LOS PROCEDIMIENTOS ES MAYOR QUE EL TOTAL DE NACIMIENTOS CON PROC., YA QUE HUBO MADRES CON MAS DE UN PROC. OBSTETRICO  
 FUENTE: DEPARTAMENTO DE SALUD, ADM. DE FACILIDADES Y SERVICIOS DE SALUD, OFICINA DE ESTADISTICAS DE SALUD, SAN JUAN, PUERTO RICO  
 SOURCE: DEPARTMENT OF HEALTH, HEALTH FACILITIES AND SERVICES ADMINISTRATION, OFFICE OF HEALTH STATISTICS, SAN JUAN, PUERTO RICO

TABLA 41 NACIMIENTOS VIVOS POR PROCEDIMIENTOS OBSTETRICOS Y ORDEN DEL NACIMIENTO  
 TABLE 41 LIVE BIRTHS BY OBSTETRICS PROCEDURES AND LIVE BIRTH ORDER  
 PUERTO RICO, 1989

| PROCEDIMIENTOS OBSTETRICOS<br>OBSTETRICS PROCEDURES     | TOTAL DE<br>NAC | ORDEN DEL NACIMIENTO - LIVE BIRTH ORDER |          |          |          |          |          |       | NO ESPEC.<br>UNSPEC. |
|---|-----------------|---|----------|----------|----------|----------|----------|-------|----------------------|
|   | ALL<br>BIRTHS   | 1ER HIJO                                | 2DC HIJO | 3ER HIJO | 4TO HIJO | 5TO HIJO | 6TO HIJO | 7MO+  |                      |
| TOTAL DE NACIMIENTOS<br>TOTAL OF BIRTHS                 | 66,692          | 23,515                                  | 18,751   | 12,286   | 6,116    | 2,872    | 1,545    | 1,605 | 2                    |
| CON PROCEDIM. - WITH PROCEDURES                         | 46,395          | 17,575                                  | 12,748   | 8,297    | 3,972    | 1,820    | 996      | 986   | 1                    |
| SIN PROCEDIM. - WITHOUT PROCEDURES                      | 19,533          | 5,666                                   | 5,787    | 3,842    | 2,083    | 1,024    | 532      | 599   | 0                    |
| NO ESPECIFIC. - UNSPECIFIED                             | 764             | 274                                     | 216      | 147      | 61       | 28       | 17       | 20    | 1                    |
| PROCEDIMIENTOS - ALL PROCEDURES 1/                      | 72,348          | 28,444                                  | 19,655   | 12,751   | 6,001    | 2,697    | 1,430    | 1,369 | 1                    |
| AMNIOCENTESIS<br>AMNIOCENTESIS                          | 2,254           | 640                                     | 675      | 467      | 272      | 102      | 46       | 52    | 0                    |
| MONITOREO FETAL ELECTRONICO<br>ELECTRONIC FETAL MONITOR | 39,947          | 15,657                                  | 10,578   | 6,955    | 3,396    | 1,588    | 890      | 882   | 1                    |
| INDUCCION DEL PARTO<br>INDUCTION OF LABOR               | 3,498           | 1,672                                   | 768      | 537      | 249      | 123      | 69       | 80    | 0                    |
| ESTIMULACION DEL PARTO<br>STIMULATION OF LABOR          | 7,802           | 3,531                                   | 1,848    | 1,230    | 598      | 304      | 152      | 139   | 0                    |
| TOCOLISIS<br>TOCOLYSIS                                  | 1,056           | 336                                     | 320      | 207      | 106      | 40       | 19       | 28    | 0                    |
| ULTRASONIDO<br>ULTRASOUND                               | 17,146          | 6,354                                   | 5,311    | 3,236    | 1,329    | 518      | 231      | 167   | 0                    |
| OTROS - OTHERS  | 645             | 254                                     | 155      | 119      | 51       | 22       | 23       | 21    | 0                    |

1/ LA SUMA DE LOS PROCEDIMIENTOS ES MAYOR QUE EL TOTAL DE NACIMIENTOS CON PROC., YA QUE HUBO MADRES CON MAS DE UN PROC. OBSTETRICO  
 FUENTE: DEPARTAMENTO DE SALUD, ADM. DE FACILIDADES Y SERVICIOS DE SALUD, OFICINA DE ESTADISTICAS DE SALUD, SAN JUAN, PUERTO RICO  
 SOURCE: DEPARTMENT OF HEALTH, HEALTH FACILITIES AND SERVICES ADMINISTRATION, OFFICE OF HEALTH STATISTICS, SAN JUAN, PUERTO RICO

LUGAR DE NACIMIENTO  
DE LA MADRE





TABLA 42 NACIMIENTOS VIVOS POR LUGAR DONDE OCURRIO EL PARTO Y LUGAR DE NACIMIENTO DE LA MADRE  
 TABLE 42 LIVE BIRTHS BY PLACE OF DELIVERY AND MOTHER'S BIRTHPLACE  
 PUERTO RICO, 1989

| INSTITUCION<br>INSTITUTION   | LUGAR DE NACIMIENTO DE LA MADRE - MOTHER'S BIRTHPLACE |             |                   |             |          |              |            |      |              |     |                      |
|--|---|-------------|-------------------|-------------|----------|--------------|------------|------|--------------|-----|----------------------|
|  | TOTAL   | PUERTO RICO | ESTADOS UNIDOS 1/ |             |          |              |            |      |              |     | RESTO DE<br>LOS E.U. |
|  |   |             | TOTAL<br>EE UU    | CONNECTICUT | ILLINOIS | NUEVA JERSEY | NUEVA YORK | OHIO | PENNSYLVANIA |     |                      |
| T O T A L  | 66,692  | 55,586      | 8,647             | 285         | 701      | 954          | 5,473      | 116  | 297          | 821 |                      |
| HOSPITALES PRIVADOS<br>PRIVATE HOSPITALS   | 25,157  | 20,836      | 3,365             | 94          | 291      | 319          | 2,154      | 60   | 78           | 369 |                      |
| HOSPITALES DEL GOBIERNO<br>GOVERNMENT HOSPITALS  | 40,693  | 34,164      | 5,069             | 183         | 399      | 622          | 3,252      | 47   | 206          | 360 |                      |
| HCSP. REG. O SUBREGIONALES<br>REG. OR SUBREGIONAL HOSP.  | 25,612  | 21,647      | 3,328             | 127         | 271      | 429          | 2,106      | 26   | 131          | 238 |                      |
| HCSPITALES DE AREA<br>AREA HOSPITALS   | 9,783   | 8,357       | 1,240             | 36          | 107      | 151          | 777        | 14   | 61           | 94  |                      |
| CENTROS DE SALUD Y CENTROS<br>DE SALUD DE AREA<br>HEALTH CENTERS AND AREA<br>HEALTH CENTERS          | 443   | 386         | 50                | 3           | 1        | 5            | 32         | 3    | 3            | 3   |                      |
| HCSPITALES MUNICIPALES<br>MUNICIPAL HOSPITALS  | 4,855   | 3,774       | 451               | 17          | 20       | 37           | 337        | 4    | 11           | 25  |                      |
| HOSPITALES GOB. FEDERAL<br>FEDERAL GOVERNMENT HOSP.  | 239   | 72          | 149               | 5           | 6        | 4            | 33         | 7    | 10           | 84  |                      |
| OTROS HOSP. O INSTITUCIONES<br>PUBLICAS O PRIVADAS<br>OTHER HOSPITALS OR PUBLIC<br>AND PRIVATE INST. | 400   | 347         | 41                | 1           | 3        | 7            | 25         | 0    | 2            | 3   |                      |
| HOGAR - AT HOME  | 125   | 100         | 14                | 2           | 0        | 2            | 6          | 0    | 0            | 4   |                      |
| CASAS DE SALUD, EN RUTA,<br>OTROS SITIOS<br>NURSING HOME, IN ROUTE<br>OTHER PLACES                   | 68  | 59          | 7                 | 0           | 2        | 0            | 3          | 2    | 0            | 0   |                      |
| SITIO NO ESPECIFICADO<br>UNSPECIFIED PLACE   | 10  | 8           | 2                 | 0           | 0        | 0            | 0          | 0    | 1            | 1   |                      |

1/ EXCLUYE ISLAS VIRGENES DE E.U.

Continuación

TABLA 42 NACIMIENTOS VIVOS POR LUGAR DONDE OCURRIÓ EL PARTO Y LUGAR DE NACIMIENTO DE LA MADRE  
 TABLE 42 LIVE BIRTHS BY PLACE OF DELIVERY AND MOTHER'S BIRTHPLACE  
 PUERTO RICO, 1989

| INSTITUCION<br>INSTITUTION   | REPUBLICA<br>DOMINICANA | CUBA | ISLAS<br>VIRGENES<br>DE E.U. | CENTRO Y<br>SUR AMERICA | RESTO DEL<br>MUNDO<br>-<br>OTHER<br>PLACE | LUGAR<br>DESCONOCIDO<br>-<br>UNSPECIFIED<br>PLACE |
|--|-------------------------|------|------------------------------|-------------------------|---|---|
| T O T A L  | 1,492                   | 200  | 74                           | 283                     | 325                                       | 85  |
| HOSPITALES PRIVADOS<br>PRIVATE HOSPITALS   | 373                     | 170  | 21                           | 168                     | 202                                       | 22  |
| HOSPITALES DEL GOBIERNO<br>GOVERNMENT HOSPITALS  | 1,101                   | 29   | 48                           | 108                     | 113                                       | 61  |
| HOSP. REG. O SUBREGIONALES<br>REG. OR SUBREGIONAL HOSP.  | 418                     | 17   | 35                           | 62                      | 67  | 38  |
| HOSPITALES DE AREA<br>AREA HOSPITALS   | 117                     | 6    | 6                            | 24                      | 22  | 11  |
| CENTROS DE SALUD Y CENTROS<br>DE SALUD DE AREA<br>HEALTH CENTERS AND AREA<br>HEALTH CENTERS          | 2                       | 0    | 2                            | 2                       | 0   | 1   |
| HOSPITALES MUNICIPALES<br>MUNICIPAL HOSPITALS  | 564                     | 6    | 5                            | 20                      | 24  | 11  |
| HOSPITALES GOB. FEDERAL<br>FEDERAL GOVERNMENT HOSP.  | 2                       | 0    | 3                            | 5                       | 8   | 0   |
| OTROS HOSP. O INSTITUCIONES<br>PUBLICAS O PRIVADAS<br>OTHER HOSPITALS OR PUBLIC<br>AND PRIVATE INST. | 9                       | 0    | 0                            | 2                       | 1   | 0   |
| HOGAR - AT HOME  | 6                       | 1    | 2                            | 0                       | 1   | 1   |
| CASAS DE SALUD, EN RUTA,<br>OTROS SITIOS<br>NURSING HOME, IN ROUTE<br>OTHER PLACES                   | 1                       | 0    | 0                            | 0                       | 0   | 1   |
| SITIO NO ESPECIFICADO<br>UNSPECIFIED PLACE   | 0                       | 0    | 0                            | 0                       | 0   | 0   |

FUENTE: DEPARTAMENTO DE SALUD, ADM. DE FACILIDADES Y SERVICIOS DE SALUD, OFICINA DE ESTADISTICAS DE SALUD, SAN JUAN, PUERTO RICO  
 SOURCE: DEPARTMENT OF HEALTH, HEALTH FACILITIES AND SERVICES ADMINISTRATION, OFFICE OF HEALTH STATISTICS, SAN JUAN, PUERTO RICO

TABLA 43 NACIMIENTOS VIVOS POR ORDEN DEL NACIMIENTO, LUGAR DE NACIMIENTO Y EDAD DE LA MADRE  
 TABLE 43 LIVE BIRTHS BY LIVE BIRTH ORDER AND MOTHER'S BIRTHPLACE AND AGE  
 PUERTO RICO, 1989

| ORDEN DEL NACIMIENTO<br>LIVE BIRTH ORDER | LUGAR DE NACIMIENTO Y EDAD DE LA MADRE<br>MOTHER'S BIRTHPLACE AND AGE |      |        |        |        |       |       |       |     |                             |
|--|---|------|--------|--------|--------|-------|-------|-------|-----|-----------------------------|
|  | TOTAL   | < 15 | 15-19  | 20-24  | 25-29  | 30-34 | 35-39 | 40-44 | 45+ | DESCONOCIDA/<br>UNSPECIFIED |
|  | TOTAL - ALL BIRTHS  |      |        |        |        |       |       |       |     |                             |
| TOTAL 1/                                 | 66,692  | 321  | 11,710 | 21,809 | 18,796 | 9,705 | 3,554 | 729   | 32  | 36                          |
| 1ER                                      | 23,515  | 310  | 7,652  | 8,436  | 5,016  | 1,573 | 440   | 71    | 1   | 16                          |
| 2DO                                      | 18,751  | 9    | 2,857  | 6,818  | 5,644  | 2,606 | 705   | 102   | 3   | 7                           |
| 3ER                                      | 12,286  | 2    | 900    | 3,792  | 4,138  | 2,444 | 864   | 139   | 6   | 1                           |
| 4TO                                      | 6,116   | 0    | 238    | 1,683  | 1,999  | 1,440 | 615   | 129   | 5   | 7                           |
| 5TO                                      | 2,872   | 0    | 49     | 684    | 985    | 721   | 356   | 72    | 2   | 3                           |
| 6TO                                      | 1,545   | 0    | 13     | 254    | 549    | 432   | 230   | 61    | 5   | 1                           |
| 7MO +                                    | 1,605   | 0    | 1      | 141    | 465    | 489   | 344   | 155   | 10  | 0                           |
| DESC.- UNSP.                             | 2   | 0    | 0      | 1      | 0      | 0     | 0     | 0     | 0   | 1                           |
|  | MADRES NACIDAS EN PUERTO RICO - MOTHERS BORN IN PUERTO RICO           |      |        |        |        |       |       |       |     |                             |
| TOTAL                                    | 55,586  | 276  | 9,710  | 18,099 | 15,563 | 8,094 | 3,119 | 672   | 30  | 23                          |
| 1ER                                      | 19,444  | 267  | 6,346  | 6,953  | 4,102  | 1,290 | 406   | 68    | 1   | 11                          |
| 2DO                                      | 15,452  | 7    | 2,358  | 5,622  | 4,618  | 2,146 | 600   | 94    | 3   | 4                           |
| 3ER                                      | 10,287  | 2    | 760    | 3,177  | 3,436  | 2,027 | 751   | 128   | 5   | 1                           |
| 4TO                                      | 5,188   | 0    | 198    | 1,425  | 1,687  | 1,220 | 531   | 117   | 4   | 6                           |
| 5TO                                      | 2,443   | 0    | 37     | 582    | 838    | 606   | 312   | 66    | 2   | 0                           |
| 6TO                                      | 1,340   | 0    | 10     | 216    | 470    | 381   | 201   | 56    | 5   | 1                           |
| 7MO +                                    | 1,432   | 0    | 1      | 124    | 412    | 424   | 318   | 143   | 10  | 0                           |
| DESC.- UNSP.                             | C   | 0    | 0      | 0      | 0      | 0     | 0     | 0     | 0   | 0                           |
|  | MADRES NACIDAS FUERA DE PUERTO RICO - MOTHERS BORN OUT OF PUERTO RICO |      |        |        |        |       |       |       |     |                             |
| TOTAL                                    | 11,021  | 45   | 1,983  | 3,682  | 3,217  | 1,602 | 432   | 55    | 2   | 3                           |
| 1ER                                      | 4,042   | 43   | 1,297  | 1,474  | 909    | 281   | 34    | 3     | 0   | 1                           |
| 2DO                                      | 3,279   | 2    | 494    | 1,188  | 1,024  | 459   | 103   | 7     | 0   | 2                           |
| 3ER                                      | 1,986   | 0    | 137    | 610    | 699    | 416   | 112   | 11    | 1   | 0                           |
| 4TO                                      | 922   | 0    | 40     | 254    | 311    | 220   | 84    | 12    | 1   | 0                           |
| 5TO                                      | 424   | 0    | 12     | 102    | 145    | 115   | 44    | 6     | 0   | 0                           |
| 6TO                                      | 203   | 0    | 3      | 37     | 79     | 50    | 29    | 5     | 0   | 0                           |
| 7MO +                                    | 165   | 0    | 0      | 17     | 50     | 61    | 26    | 11    | 0   | 0                           |
| DESC.- UNSP.                             | C   | 0    | 0      | 0      | 0      | 0     | 0     | 0     | 0   | 0                           |

1/ SE EXCLUYE DE ESTA TABULACION 85 CASOS DONDE NO SE ESPECIFICO EL LUGAR DE NACIMIENTO A LA MADRE. - TOTAL EXCLUDE 85 LIVE BIRTHS WHERE BIRTHPLACE OF MOTHER IS UNKNOWN.

FUENTE: DEPARTAMENTO DE SALUD, ADM. DE FACILIDADES Y SERVICIOS DE SALUD, OFICINA DE ESTADISTICAS DE SALUD, SAN JUAN, PUERTO RICO  
 SOURCE: DEPARTMENT OF HEALTH, HEALTH FACILITIES AND SERVICES ADMINISTRATION, OFFICE OF HEALTH STATISTICS, SAN JUAN, PUERTO RICO

TABLA 44 NACIMIENTOS VIVOS POR ESCOLARIDAD Y LUGAR DE NACIMIENTO DE LA MADRE  
 TABLE 44 LIVE BIRTHS BY EDUCATIONAL ATTAINMENT AND MOTHER'S BIRTHPLACE  
 PUERTO RICO, 1989

| ESCOLARIDAD DE LA MADRE<br>MOTHER'S HIGHEST GRADE<br>COMPLETED | LUGAR DE NACIMIENTO DE LA MADRE - MOTHER'S BIRTHPLACE |                   |                |             |          |              |            |      |              |                      |
|--|---|-------------------|----------------|-------------|----------|--------------|------------|------|--------------|----------------------|
|  | TOTAL   | ESTADOS UNIDOS 1/ |                |             |          |              |            |      |              |                      |
|  |   | PUERTO RICO       | TOTAL<br>EE UU | CONNECTICUT | ILLINOIS | NUEVA JERSEY | NUEVA YORK | OHIO | PENNSYLVANIA | RESTO DE<br>LOS E.U. |
| TOTAL  | 66,692  | 55,586            | 8,647          | 285         | 701      | 954          | 5,473      | 116  | 297          | 821                  |
| 0  | 120   | 102               | 6              | 0           | 0        | 2            | 3          | 0    | 0            | 1                    |
| 1 - 3  | 799   | 691               | 32             | 1           | 3        | 1            | 23         | 1    | 1            | 2                    |
| 4 - 6  | 2,828   | 2,521             | 133            | 2           | 8        | 26           | 72         | 4    | 7            | 14                   |
| 7 - 9  | 10,502  | 9,002             | 1,140          | 60          | 75       | 161          | 696        | 5    | 62           | 81                   |
| 10 - 11  | 8,383   | 6,920             | 1,194          | 40          | 95       | 154          | 760        | 8    | 45           | 92                   |
| 12   | 18,908  | 15,777            | 2,489          | 89          | 215      | 270          | 1,568      | 27   | 93           | 227                  |
| 13 - 15  | 14,538  | 11,886            | 2,235          | 54          | 176      | 225          | 1,475      | 39   | 61           | 205                  |
| 16   | 8,834   | 7,287             | 1,177          | 34          | 110      | 92           | 734        | 29   | 23           | 155                  |
| 17+  | 1,677   | 1,322             | 228            | 5           | 19       | 20           | 135        | 3    | 2            | 44                   |
| NO ESPECIFICADO - UNSP.  | 103   | 78                | 13             | 0           | 0        | 3            | 7          | 0    | 3            | 0                    |

1/ EXCLUYE ISLAS VIRGENES DE E.U.

Continuación

TABLA 44 NACIMIENTOS VIVOS POR ESCOLARIDAD Y LUGAR DE NACIMIENTO DE LA MADRE  
 TABLE 44 LIVE BIRTHS BY EDUCATIONAL ATTAINMENT AND MOTHER'S BIRTHPLACE  
 PUERTO RICO, 1989

| ESCOLARIDAD DE LA MADRE<br>MOTHER'S HIGHEST GRADE<br>COMPLETED | REPUBLICA<br>DOMINICANA | CUBA | ISLAS<br>VIRGENES<br>DE E.U. | CENTRO Y<br>SUR AMERICA | RESTO DEL<br>MUNDO<br>-<br>OTHER<br>PLACE | LUGAR<br>DESCONOCIDO<br>-<br>UNSPECIFIED<br>PLACE |
|--|-------------------------|------|------------------------------|-------------------------|---|---|
| TOTAL  | 1,492                   | 200  | 74                           | 283                     | 325                                       | 85  |
| 0  | 10                      | 0    | 0                            | 1                       | 0   | 1   |
| 1 - 3  | 71                      | 1    | 1                            | 0                       | 2   | 1   |
| 4 - 6  | 140                     | 1    | 2                            | 9                       | 19  | 3   |
| 7 - 9  | 287                     | 3    | 15                           | 18                      | 25  | 12  |
| 10 - 11  | 194                     | 5    | 9                            | 18                      | 27  | 16  |
| 12   | 364                     | 22   | 31                           | 92                      | 105                                       | 28  |
| 13 - 15  | 242                     | 37   | 6                            | 66                      | 56  | 10  |
| 16   | 139                     | 101  | 6                            | 60                      | 59  | 5   |
| 17+  | 42                      | 29   | 4                            | 19                      | 32  | 1   |
| NO ESPECIFICADO - UNSP.  | 3                       | 1    | 0                            | 0                       | 0   | 8   |

FUENTE: DEPARTAMENTO DE SALUD, ADM. DE FACILIDADES Y SERVICIOS DE SALUD, OFICINA DE ESTADISTICAS DE SALUD, SAN JUAN, PUERTO RICO  
 SOURCE: DEPARTMENT OF HEALTH, HEALTH FACILITIES AND SERVICES ADMINISTRATION, OFFICE OF HEALTH STATISTICS, SAN JUAN, PUERTO RICO

TABLA 45 NACIMIENTOS VIVOS POR LUGAR DE NACIMIENTO DE LA MADRE Y PESO AL NACER  
 TABLE 45 LIVE BIRTHS BY MOTHER'S BIRTHPLACE AND BIRTH WEIGHT  
 PUERTO RICO, 1989

| LUGAR DE NACIMIENTO DE LA MADRE<br>MOTHER'S BIRTHPLACE | PESO AL NACER - BIRTH WEIGHT |                   |            |            |            |            |            |  |
|--|------------------------------|-------------------|------------|------------|------------|------------|------------|--|
|  | TOTAL                        | ¡ MENOS DE 1 LB ¡ | 1 LB       | 2 LBS 4 OZ | 3 LBS 5 OZ | 4 LBS 7 OZ | 5 LBS 9 OZ |  |
|  |                              | < 1 LB            | 2 LBS 3 OZ | 3 LBS 4 OZ | 4 LBS 6 OZ | 5 LBS 8 OZ | 6 LBS 9 OZ |  |
| T O T A L  | 66,692                       | 8                 | 304        | 492        | 1,044      | 4,181      | 15,597     |  |
| PUERTO RICO  | 55,586                       | 6                 | 248        | 415        | 874        | 3,566      | 13,110     |  |
| TOTAL ESTADOS UNIDOS 1/                                | 8,647                        | 0                 | 34         | 62         | 130        | 514        | 2,007      |  |
| CONNECTICUT  | 285                          | 0                 | 1          | 2          | 3          | 16         | 79         |  |
| ILLINOIS   | 701                          | 0                 | 1          | 5          | 11         | 44         | 155        |  |
| NUEVA JERSEY   | 954                          | 0                 | 2          | 10         | 13         | 64         | 251        |  |
| NUEVA YORK   | 5,473                        | 0                 | 25         | 39         | 89         | 319        | 1,255      |  |
| OHIO   | 116                          | 0                 | 0          | 0          | 1          | 10         | 27         |  |
| PENNSYLVANIA   | 297                          | 0                 | 4          | 2          | 4          | 27         | 64         |  |
| RESTO DE LOS E.U.                                      | 821                          | 0                 | 1          | 4          | 9          | 34         | 176        |  |
| REPUBLICA DOMINICANA                                   | 1,492                        | 2                 | 10         | 5          | 19         | 61         | 299        |  |
| CUBA   | 200                          | 0                 | 0          | 1          | 4          | 10         | 35         |  |
| ISLAS VIRGENES DE E.U.                                 | 74                           | 0                 | 0          | 0          | 2          | 5          | 11         |  |
| CENTRO Y SUR AMERICA                                   | 283                          | 0                 | 0          | 2          | 2          | 9          | 46         |  |
| RESTO DEL MUNDO (OTHER)                                | 325                          | 0                 | 2          | 5          | 5          | 10         | 66         |  |
| LUGAR DESCONOCIDO (UNSP.)                              | 85                           | 0                 | 10         | 2          | 8          | 6          | 23         |  |

1/ EXCLUYE ISLAS VIRGENES DE E.U.

Continuación

TABLA 45 NACIMIENTOS VIVOS POR LUGAR DE NACIMIENTO DE LA MADRE Y PESO AL NACER  
 TABLE 45 LIVE BIRTHS BY MOTHER'S BIRTHPLACE AND BIRTH WEIGHT  
 PUERTO RICO, 1989

| LUGAR DE NACIMIENTO DE LA MADRE<br>MOTHER'S BIRTHPLACE | PESO AL NACER - BIRTH WEIGHT |             |             |             |               |              |
|--|------------------------------|-------------|-------------|-------------|---------------|--------------|
|  | 6 LBS 10 OZ                  | 7 LBS 12 OZ | 8 LBS 14 OZ | 9 LBS 15 OZ | MÁS DE 11 LBS | PESO NO ESP. |
|  | 7 LBS 11 OZ                  | 8 LBS 13 OZ | 9 LBS 14 OZ | 11 LBS      | > 11 LBS      | UNSP. WEIGHT |
| T O T A L  | 27,619                       | 14,114      | 2,862       | 398         | 35            | 38           |
| PUERTO RICO  | 23,019                       | 11,405      | 2,360       | 323         | 30            | 30           |
| TOTAL ESTADOS UNIDOS 1/                                | 3,598                        | 1,895       | 352         | 47          | 2             | 6            |
| CONNECTICUT  | 121                          | 51          | 10          | 0           | 1             | 1            |
| ILLINOIS   | 299                          | 150         | 31          | 5           | 0             | 0            |
| NUEVA JERSEY   | 381                          | 196         | 33          | 2           | 0             | 2            |
| NUEVA YORK   | 2,311                        | 1,199       | 205         | 29          | 1             | 1            |
| OHIO   | 45                           | 29          | 4           | 0           | 0             | 0            |
| PENNSYLVANIA   | 114                          | 60          | 18          | 3           | 0             | 1            |
| RESTO DE LOS E.U.                                      | 327                          | 210         | 51          | 8           | 0             | 1            |
| REPUBLICA DOMINICANA                                   | 614                          | 369         | 91          | 18          | 3             | 1            |
| CUBA   | 83                           | 52          | 14          | 1           | 0             | 0            |
| ISLAS VIRGENES DE E.U.                                 | 33                           | 20          | 3           | 0           | 0             | 0            |
| CENTRO Y SUR AMERICA                                   | 124                          | 82          | 16          | 2           | 0             | 0            |
| RESTO DEL MUNDO (OTHER)                                | 130                          | 77          | 24          | 6           | 0             | 0            |
| LUGAR DESCONOCIDO (UNSP.)                              | 18                           | 14          | 2           | 1           | 0             | 1            |

FUENTE: DEPARTAMENTO DE SALUD, ADM. DE FACILIDADES Y SERVICIOS DE SALUD, OFICINA DE ESTADÍSTICAS DE SALUD, SAN JUAN, PUERTO RICO  
 SOURCE: DEPARTMENT OF HEALTH, HEALTH FACILITIES AND SERVICES ADMINISTRATION, OFFICE OF HEALTH STATISTICS, SAN JUAN, PUERTO RICO



46 TABLA 46 MACIZIENTOS VIVOS POR LUGAR DE NACIMIENTO DE LA MADRE Y NUMERO DE VISITAS PRENATALES  
 TABLE 46 LIVE BIRTHS BY MOTHER'S BIRTHPLACE AND PRENATAL VISITS  
 PUERTO RICO, 1989

| LUGAR DE NAC. DE LA MADRE<br>MOTHER'S BIRTHPLACE | VISITAS PRENATALES - PRENATAL VISITS |     |       |       |       |        |        |        |       |       |       |       |      | NO ESP!<br>UNSPEC |
|--|--------------------------------------|-----|-------|-------|-------|--------|--------|--------|-------|-------|-------|-------|------|-------------------|
|  | TOTAL                                | 0   | 1-2   | 3-4   | 5-6   | 7-8    | 9-10   | 11-12  | 13-14 | 15-16 | 17-18 | 19-20 | > 20 |                   |
| T O T A L  | 66,692                               | 853 | 1,164 | 3,790 | 8,123 | 12,716 | 17,212 | 11,037 | 5,494 | 4,044 | 1,096 | 674   | 272  | 217               |
| PUERTO RICO                                      | 55,586                               | 720 | 938   | 3,101 | 6,763 | 10,726 | 14,456 | 9,112  | 4,571 | 3,355 | 897   | 543   | 226  | 178               |
| TOTAL ESTADOS UNIDOS 1/                          | 8,647                                | 82  | 149   | 470   | 1,037 | 1,578  | 2,223  | 1,491  | 733   | 558   | 151   | 106   | 39   | 25                |
| CONNECTICUT                                      | 285                                  | 3   | 5     | 10    | 38    | 52     | 77     | 49     | 25    | 15    | 7     | 3     | 0    | 1                 |
| ILLINOIS   | 701                                  | 4   | 10    | 35    | 84    | 110    | 198    | 139    | 48    | 52    | 9     | 8     | 1    | 3                 |
| NUEVA JERSEY                                     | 954                                  | 6   | 27    | 59    | 136   | 169    | 260    | 141    | 83    | 46    | 12    | 7     | 4    | 4                 |
| NUEVA YORK                                       | 5,473                                | 61  | 92    | 312   | 632   | 1,024  | 1,396  | 934    | 456   | 359   | 96    | 67    | 29   | 15                |
| OHIO   | 116                                  | 0   | 0     | 4     | 13    | 23     | 25     | 22     | 14    | 8     | 4     | 2     | 0    | 1                 |
| PENNSYLVANIA                                     | 297                                  | 2   | 4     | 18    | 48    | 62     | 65     | 57     | 23    | 11    | 3     | 2     | 2    | 0                 |
| RESTO DE LOS E.U.                                | 821                                  | 6   | 11    | 32    | 86    | 138    | 202    | 149    | 89    | 67    | 20    | 17    | 3    | 1                 |
| REPUBLICA DOMINICANA                             | 1,492                                | 40  | 57    | 166   | 221   | 284    | 328    | 232    | 76    | 53    | 20    | 7     | 3    | 5                 |
| CUBA   | 200                                  | 0   | 1     | 3     | 10    | 22     | 23     | 65     | 27    | 29    | 8     | 10    | 1    | 1                 |
| ISLAS VIRGENES DE E.U.                           | 74                                   | 1   | 1     | 5     | 14    | 15     | 20     | 11     | 4     | 2     | 0     | 0     | 0    | 1                 |
| CENTRO Y SUR AMERICA                             | 283                                  | 0   | 3     | 11    | 29    | 37     | 73     | 62     | 32    | 21    | 11    | 1     | 1    | 2                 |
| RESTO DEL MUNDO (OTHER)                          | 325                                  | 5   | 9     | 16    | 35    | 44     | 71     | 59     | 44    | 26    | 8     | 6     | 1    | 1                 |
| LUGAR DESCONOCIDO (UNSP)                         | 85                                   | 5   | 6     | 18    | 14    | 10     | 18     | 5      | 2     | 0     | 1     | 1     | 1    | 4                 |

1/ EXCLUTE ISLAS VIRGENES DE E. U.

FUENTE: DEPARTAMENTO DE SALUD, ADM. DE FACILIDADES Y SERVICIOS DE SALUD, OFICINA DE ESTADISTICAS DE SALUD, SAN JUAN, PUERTO RICO  
 SOURCE: DEPARTMENT OF HEALTH, HEALTH FACILITIES AND SERVICES ADMINISTRATION, OFFICE OF HEALTH STATISTICS, SAN JUAN, PUERTO RICO

TABLA 47 NACIMIENTOS VIVOS POR LUGAR DE NACIMIENTO DE LA MADRE Y ESTADO JURIDICO  
 TABLE 47 LIVE BIRTHS BY MOTHER'S BIRTHPLACE AND JURIDICAL STATUS  
 PUERTO RICO, 1989

| LUGAR DE MAC. DE LA MADRE<br>MOTHER'S BIRTHPLACE | ESTADO JURIDICO - JURIDICAL STATUS |  |                    |  |                                |       |      |    |     |
|--|------------------------------------|--|--------------------|--|--------------------------------|-------|------|----|-----|
|  | T O T A L                          | LEGALMENTE CASADOS<br>LEGALLY MARRIED 2/ | PAR. LIV. JUNTO 3/ | NO VIVEN JUNTOS<br>NO LIV. TOGETHER 4/ | NO ESPECIFICADO<br>UNSPECIFIED |       |      |    |     |
| T O T A L  | 66,692                             | 43,113                                   | 64.6               | 17,915                                 | 26.9                           | 5,644 | 8.5  | 20 | .0  |
| PUERTO RICO                                      | 55,586                             | 35,806                                   | 64.4               | 15,122                                 | 27.2                           | 4,645 | 8.4  | 13 | .0  |
| TOTAL ESTADOS UNIDOS 1/                          | 8,647                              | 5,722                                    | 66.2               | 2,187                                  | 25.3                           | 735   | 8.5  | 3  | .0  |
| CONNECTICUT                                      | 285                                | 189                                      | 66.3               | 72                                     | 25.3                           | 24    | 8.4  | 0  | .0  |
| ILLINOIS   | 701                                | 504                                      | 71.9               | 141                                    | 20.1                           | 56    | 8.0  | 0  | .0  |
| NUEVA JERSEY                                     | 954                                | 592                                      | 62.1               | 270                                    | 28.3                           | 92    | 9.6  | 0  | .0  |
| NUEVA YORK                                       | 5,473                              | 3,585                                    | 65.5               | 1,419                                  | 25.9                           | 466   | 8.5  | 3  | .1  |
| OHIO   | 116                                | 88                                       | 75.9               | 20                                     | 17.2                           | 8     | 6.9  | 0  | .0  |
| PENNSYLVANIA                                     | 297                                | 163                                      | 54.9               | 95                                     | 32.0                           | 39    | 13.1 | 0  | .0  |
| RESTO DE LOS E.U.                                | 821                                | 601                                      | 73.2               | 170                                    | 20.7                           | 50    | 6.1  | 0  | .0  |
| REPUBLICA DOMINICANA                             | 1,492                              | 855                                      | 57.3               | 443                                    | 29.7                           | 194   | 13.0 | 0  | .0  |
| CUBA   | 200                                | 183                                      | 91.5               | 13                                     | 6.5                            | 4     | 2.0  | 0  | .0  |
| ISLAS VIRGENES DE E.U.                           | 74                                 | 35                                       | 47.3               | 26                                     | 35.1                           | 12    | 16.2 | 1  | 1.4 |
| CENTRO Y SUR AMERICA                             | 283                                | 242                                      | 85.5               | 32                                     | 11.3                           | 9     | 3.2  | 0  | .0  |
| RESTO DEL MUNDO (OTHER)                          | 325                                | 256                                      | 78.8               | 39                                     | 12.0                           | 30    | 9.2  | 0  | .0  |
| LUGAR DESCONOCIDO (UNSP)                         | 85                                 | 14                                       | 16.5               | 53                                     | 62.4                           | 15    | 17.6 | 3  | 3.5 |

1/ EXCLUYE ISLAS VIRGENES DE E. U.  
 2/ BORN TO MARRIED MOTHERS  
 3/ AND 4/ BORN TO UNMARRIED MOTHERS

FUENTE: DEPARTAMENTO DE SALUD, ADM. DE FACILIDADES Y SERVICIOS DE SALUD, OFICINA DE ESTADISTICAS DE SALUD, SAN JUAN, PUERTO RICO  
 SOURCE: DEPARTMENT OF HEALTH, HEALTH FACILITIES AND SERVICES ADMINISTRATION, OFFICE OF HEALTH STATISTICS, SAN JUAN, PUERTO RICO

TABLA 48 NACIMIENTOS VIVOS POR LUGAR DE NACIMIENTO DE LA MADRE Y MES EN QUE COMENZO CUIDADO PRENATAL  
 TABLE 48 LIVE BIRTHS BY MOTHER'S BIRTHPLACE AND MONTH PRENATAL CARE BEGAN  
 PUERTO RICO, 1989

| LUGAR DE MAC. DE LA MADRE<br>MOTHER'S BIRTHPLACE | MES EN QUE COMENZO EL CUIDADO PRENATAL - MONTH PRENATAL CARE BEGAN |                |                |                |                |                |                |                |                |                |                 |                    |  |
|--|--|----------------|----------------|----------------|----------------|----------------|----------------|----------------|----------------|----------------|-----------------|--------------------|--|
|  | TOTAL  | 1ER MES<br>1ST | 2DO MES<br>2ND | 3ER MES<br>3RD | 4TO MES<br>4TH | 5TO MES<br>5TH | 6TO MES<br>6TH | 7MO MES<br>7TH | 8VO MES<br>8TH | 9NO MES<br>9TH | NO TUVO<br>NONE | NO ESP.<br>UNSPEC. |  |
| T O T A L  | 66,692   | 5,476          | 20,887         | 19,410         | 9,026          | 5,072          | 2,638          | 1,664          | 840            | 236            | 853             | 590                |  |
| PUERTO RICO                                      | 55,586   | 4,573          | 17,418         | 16,229         | 7,598          | 4,188          | 2,178          | 1,347          | 662            | 181            | 720             | 492                |  |
| TOTAL ESTADOS UNIDOS 1/                          | 8,647  | 724            | 2,746          | 2,533          | 1,121          | 675            | 335            | 226            | 106            | 32             | 82              | 67                 |  |
| CONNECTICUT                                      | 285  | 30             | 94             | 82             | 34             | 17             | 11             | 8              | 3              | 0              | 3               | 3                  |  |
| ILLINOIS   | 701  | 82             | 239            | 201            | 72             | 47             | 26             | 21             | 3              | 3              | 4               | 3                  |  |
| NUEVA JERSEY                                     | 954  | 69             | 292            | 277            | 130            | 78             | 38             | 35             | 15             | 8              | 6               | 6                  |  |
| NUEVA YORK                                       | 5,473  | 444            | 1,717          | 1,600          | 731            | 441            | 203            | 145            | 67             | 16             | 61              | 48                 |  |
| OHIO   | 116  | 13             | 40             | 39             | 11             | 7              | 2              | 0              | 2              | 0              | 0               | 2                  |  |
| PENNSYLVANIA                                     | 297  | 28             | 82             | 88             | 39             | 37             | 14             | 4              | 3              | 0              | 2               | 0                  |  |
| RESTO DE LOS E.U.                                | 821  | 58             | 282            | 246            | 104            | 48             | 41             | 13             | 13             | 5              | 6               | 5                  |  |
| REPUBLICA DOMINICANA                             | 1,492  | 106            | 379            | 383            | 199            | 145            | 87             | 68             | 56             | 16             | 40              | 13                 |  |
| CUBA   | 200  | 24             | 95             | 50             | 16             | 7              | 2              | 0              | 1              | 0              | 0               | 5                  |  |
| ISLAS VIRGENES DE E.U.                           | 74   | 7              | 22             | 16             | 8              | 8              | 3              | 5              | 1              | 0              | 1               | 3                  |  |
| CENTRO Y SUR AMERICA                             | 283  | 21             | 90             | 85             | 32             | 22             | 15             | 7              | 5              | 2              | 0               | 4                  |  |
| RESTO DEL MUNDO (OTHER)                          | 325  | 15             | 113            | 99             | 38             | 20             | 15             | 7              | 6              | 5              | 5               | 2                  |  |
| LUGAR DESCONOCIDO (UNSP)                         | 85   | 6              | 24             | 15             | 14             | 7              | 3              | 4              | 3              | 0              | 5               | 4                  |  |

1/ EXCLUYE ISLAS VIRGENES DE E.U.

FUENTE: DEPARTAMENTO DE SALUD, ADM. DE FACILIDADES Y SERVICIOS DE SALUD, OFICINA DE ESTADISTICAS DE SALUD, SAN JUAN, PUERTO RICO  
 SOURCE: DEPARTMENT OF HEALTH, HEALTH FACILITIES AND SERVICES ADMINISTRATION, OFFICE OF HEALTH STATISTICS, SAN JUAN, PUERTO RICO

49 TABLA 49 MACIMIENTOS VIVOS POR LUGAR DE MACIMIENTO DE LA MADRE Y MULTIPLICIDAD DEL PARTO  
 TABLE 49 LIVE BIRTHS BY MOTHER'S BIRTHPLACE AND PLURALITY OF BIRTH  
 PUERTO RICO, 1989

| LUGAR DE MAC. DE LA MADRE<br>MOTHER'S BIRTHPLACE | MULTIPLICIDAD DEL PARTO - PLURALITY OF BIRTH |                    |                |                     |                                   |                             |
|--|--|--------------------|----------------|---------------------|-----------------------------------|-----------------------------|
|  | T O T A L                                    | SENCILLO<br>SINGLE | DOBLE<br>TWINS | TRIPLES<br>TRIPLETS | CUADRUPLAS O MAS<br>QUAD. OR MORE | ESPECIFICADO<br>UNSPECIFIED |
| T O T A L  | 66,692                                       | 65,680             | 995            | 17                  | 0                                 | 0                           |
| PUERTO RICO                                      | 55,586                                       | 54,735             | 836            | 15                  | 0                                 | 0                           |
| TOTAL ESTADOS UNIDOS 1/                          | 8,647  | 8,528              | 117            | 2                   | 0                                 | 0                           |
| CONNECTICUT                                      | 285  | 280                | 5              | 0                   | 0                                 | 0                           |
| ILLINOIS   | 701  | 686                | 15             | 0                   | 0                                 | 0                           |
| NUEVA JERSEY                                     | 954  | 941                | 13             | 0                   | 0                                 | 0                           |
| NUEVA YORK                                       | 5,473  | 5,407              | 64             | 2                   | 0                                 | 0                           |
| OHIO   | 116  | 114                | 2              | 0                   | 0                                 | 0                           |
| PENNSYLVANIA                                     | 297  | 291                | 6              | 0                   | 0                                 | 0                           |
| RESTO DE LOS E.U.                                | 821  | 809                | 12             | 0                   | 0                                 | 0                           |
| REPUBLICA DOMINICANA                             | 1,492  | 1,470              | 22             | 0                   | 0                                 | 0                           |
| CUBA   | 200  | 196                | 4              | 0                   | 0                                 | 0                           |
| ISLAS VIRGENES DE E.U.                           | 74   | 74                 | 0              | 0                   | 0                                 | 0                           |
| CENTRO Y SUR AMERICA                             | 283  | 283                | 0              | 0                   | 0                                 | 0                           |
| RESTO DEL MUNDO (OTHER)                          | 325  | 313                | 12             | 0                   | 0                                 | 0                           |
| LUGAR DESCONOCIDO (UNSP)                         | 85   | 81                 | 4              | 0                   | 0                                 | 0                           |

1/ EXCLUYE ISLAS VIRGENES DE E.U.

FUENTE: DEPARTAMENTO DE SALUD, ADM. DE FACILIDADES Y SERVICIOS DE SALUD, OFICINA DE ESTADISTICAS DE SALUD, SAN JUAN, PUERTO RICO  
 SOURCE: DEPARTMENT OF HEALTH, HEALTH FACILITIES AND SERVICES ADMINISTRATION, OFFICE OF HEALTH STATISTICS, SAN JUAN, PUERTO RICO

TABLA 50 TOTAL DE NACIMIENTOS VIVOS OCURRIDOS, POR LUGAR DE NACIMIENTO DE LA MADRE  
 TABLE 50 TOTAL LIVE BIRTHS BY MOTHER'S BIRTHPLACE  
 PUERTO RICO, 1989

| LUGAR DE NACIMIENTO DE LA MADRE<br>MOTHER'S BIRTHPLACE | TOTAL DE NACIMIENTOS<br>TOTAL LIVE BIRTHS | LUGAR DE NACIMIENTO DE LA MADRE<br>MOTHER'S BIRTHPLACE | TOTAL DE NACIMIENTOS<br>TOTAL LIVE BIRTHS |
|--|---|--|---|
| T O T A L  | 66,692                                    | NUEVO MEXICO   | 2   |
| PUERTO RICO  | 55,586                                    | NUEVA YORK   | 5,473                                     |
| ESTADOS UNIDOS   | 8,721                                     | CAROLINA DEL NORTE                                     | 17  |
| ALABAMA  | 8   | DAKOTA DEL NORTE                                       | 2   |
| ALASKA   | 3   | OHIO   | 116                                       |
| ARIZONA  | 10  | OKLAHOMA   | 10  |
| ARKANSAS   | 1   | OREGON   | 2   |
| CALIFORNIA   | 90  | PENNSYLVANIA   | 297                                       |
| COLORADO   | 10  | RHODE ISLAND   | 4   |
| CONNECTICUT  | 285                                       | CAROLINA DEL SUR                                       | 9   |
| DELAWARE   | 9   | DAKOTA DEL SUR   | 0   |
| DISTRITO DE COLUMBIA                                   | 10  | TENNESSEE  | 8   |
| FLORIDA  | 126                                       | TEXAS  | 52  |
| GEORGIA  | 25  | UTAH   | 3   |
| HAWAII   | 4   | VERMONT  | 1   |
| IDAHO  | 0   | VIRGINIA   | 29  |
| ILLINOIS   | 701                                       | WASHINGTON   | 14  |
| INDIANA  | 50  | WEST VIRGINIA  | 7   |
| IOWA   | 6   | WISCONSIN  | 28  |
| KANSAS   | 8   | WYOMING  | 1   |
| KENTUCKY   | 12  | ISLAS VIRGENES DE E.U.                                 | 74  |
| LOUISIANA  | 13  | OTROS TERRITORIOS DE E.U.                              | 17  |
| MAINE  | 1   | TOTAL OTROS PAISES (OTHER)                             | 2,300                                     |
| MARYLAND   | 19  | CUBA   | 200                                       |
| MASSACHUSETTS  | 153                                       | EL SALVADOR  | 16  |
| MICHIGAN   | 36  | ESPAÑA   | 46  |
| MINNESOTA  | 6   | HAITI  | 9   |
| MISSISSIPPI  | 2   | ISRAEL   | 12  |
| MISSOURI   | 8   | JORDANIA   | 31  |
| MONTANA  | 0   | MEXICO   | 51  |
| NEBRASKA   | 4   | REPUBLICA DOMINICANA                                   | 1,492                                     |
| NEVADA   | 2   | DEMAS PAISES   | 443                                       |
| NEW HAMPSHIRE  | 0   | DESCONOCIDO (UNSP.)                                    | 85  |
| NUEVA JERSEY   | 954                                       |  |   |

FUENTE: DEPARTAMENTO DE SALUD, ADM. DE FACILIDADES Y SERVICIOS DE SALUD, OFICINA DE ESTADISTICAS DE SALUD, SAN JUAN, PUERTO RICO  
 SOURCE: DEPARTMENT OF HEALTH, HEALTH FACILITIES AND SERVICES ADMINISTRATION, OFFICE OF HEALTH STATISTICS, SAN JUAN, PUERTO RICO

TABLA 51 NACIMIENTOS VIVOS POR LUGAR DE NACIMIENTO DE LA MADRE Y APGAR SCORE AL 5TO MINUTO  
 TABLE 51 LIVE BIRTH BY MOTHER'S BIRTHPLACE AND 5 - MINUTE APGAR SCORE  
 PUERTO RICO, 1989

| LUGAR DE NAC. DE LA MADRE<br>MOTHER'S BIRTHPLACE | A P G A R S C O R E       |       |        |                                |
|--|---------------------------|-------|--------|--------------------------------|
|  | MENOS DE 7<br>LESS THAN 7 | 7 - 8 | 9 - 10 | NO ESPECIFICADO<br>UNSPECIFIED |
| T O T A L  | 1,008                     | 5,456 | 59,958 | 270                            |
| PUERTO RICO                                      | 815                       | 4,619 | 49,918 | 234                            |
| TOTAL ESTADOS UNIDOS 1/                          | 136                       | 683   | 7,805  | 23                             |
| CONNECTICUT                                      | 9                         | 25    | 249    | 2                              |
| ILLINOIS   | 6                         | 61    | 634    | 0                              |
| NUEVA JERSEY                                     | 14                        | 72    | 866    | 2                              |
| NUEVA YORK                                       | 87                        | 430   | 4,941  | 15                             |
| OHIO   | 1                         | 10    | 105    | 0                              |
| PENNSYLVANIA                                     | 8                         | 26    | 263    | 0                              |
| RESTO DE LOS E.U.                                | 11                        | 59    | 747    | 4                              |
| REPUBLICA DOMINICANA                             | 29                        | 94    | 1,362  | 7                              |
| CUBA   | 2                         | 7     | 190    | 1                              |
| ISLAS VIRGENES DE E.U.                           | 1                         | 7     | 65     | 1                              |
| CENTRO Y SUR AMERICA                             | 2                         | 13    | 268    | 0                              |
| RESTO DEL MUNDO (OTHER)                          | 3                         | 21    | 300    | 1                              |
| LUGAR DESCONOCIDO (UNSP.)                        | 20                        | 12    | 50     | 3                              |

1/ EXCLUYE ISLAS VIRGENES DE E.U.

FUENTE: DEPARTAMENTO DE SALUD, ADM. DE FACILIDADES Y SERVICIOS DE SALUD, OFICINA DE ESTADISTICAS DE SALUD, SAN JUAN, PUERTO RICO  
 SOURCE: DEPARTMENT OF HEALTH, HEALTH FACILITIES AND SERVICES ADMINISTRATION, OFFICE OF HEALTH STATISTICS, SAN JUAN, PUERTO RICO



**FACTORES MEDICOS DE RIESGO**





TABLA 52 NACIMIENTOS VIVOS POR FACTORES MEDICOS DE RIESGO EN ESTE EMBARAZO Y MUNICIPIO DE RESIDENCIA MATERNA  
 TABLE 52 LIVES BIRTH BY MEDICAL RISK FACTORS FOR THIS PREGNANCY AND MUNICIPALITY OF RESIDENCE OF THE MOTHER  
 PUERTO RICO, 1989

| FACTORES MEDICOS DE RIESGO<br>MEDICAL RISK FACTORS       | MUNICIPIO DE RESIDENCIA MATERNA - MUNICIPALITY OF RESIDENCE OF THE MOTHER |                   |                   |                  |                    |                         |                 |  |
|--|---|-------------------|-------------------|------------------|--------------------|-------------------------|-----------------|--|
|  | T O T A L   | REGION<br>ARECIBO | REGION<br>BATANON | REGION<br>CAGUAS | REGION<br>MAYAGUEZ | SUB-REGION<br>AGUABILLA | REGION<br>PONCE |  |
| TOTAL NACIMIENTOS  | 66,692  | 7,745             | 11,730            | 9,730            | 4,786              | 3,548                   | 11,538          |  |
| SIN RIESGO   | 54,793  | 6,662             | 9,990             | 8,137            | 3,717              | 2,979                   | 8,838           |  |
| CON RIESGO   | 11,162  | 1,044             | 1,661             | 1,546            | 1,055              | 565                     | 2,494           |  |
| DESCONOCIDOS   | 737   | 39                | 79                | 47               | 14                 | 4                       | 206             |  |
| RIESGOS:   |   |                   |                   |                  |                    |                         |                 |  |
| ANEMIA(HCT. <50/HGB.<10)                                 | 1,865   | 201               | 368               | 287              | 127                | 85                      | 349             |  |
| ENFERMEDAD CARDIACA                                      | 246   | 25                | 31                | 50               | 23                 | 19                      | 38              |  |
| ENF. DEL PULMON AGUDA O CRONICA                          | 257   | 18                | 41                | 35               | 30                 | 27                      | 48              |  |
| DIABETES   | 1,135   | 127               | 204               | 168              | 115                | 50                      | 173             |  |
| HERPES GENITAL   | 116   | 5                 | 21                | 16               | 4                  | 4                       | 21              |  |
| HIDRANIOS / OLIGOHIDRANIOS                               | 254   | 23                | 49                | 34               | 18                 | 14                      | 35              |  |
| HEMOGLOBINOPATIA   | 24  | 3                 | 5                 | 3                | 1                  | 2                       | 1               |  |
| HIPERTENSION CRONICA                                     | 501   | 65                | 73                | 64               | 52                 | 12                      | 78              |  |
| HIPERTENSION ASOCIADA CON EMBARAZO                       | 2,311   | 296               | 314               | 315              | 246                | 155                     | 406             |  |
| ECLAMPSIA  | 152   | 23                | 32                | 23               | 7                  | 15                      | 21              |  |
| CERVIX INCOMPETENTE                                      | 249   | 37                | 53                | 33               | 20                 | 3                       | 50              |  |
| PREVIO FETO O NEONATO 4000 + GRS                         | 177   | 15                | 17                | 23               | 7                  | 12                      | 36              |  |
| PREVIO FETO (O NEONATO) PEQUEÑO<br>PARA EDAD GESTACIONAL | 209   | 26                | 39                | 34               | 8                  | 10                      | 46              |  |
| ENFERMEDAD RENAL   | 146   | 12                | 26                | 17               | 9                  | 6                       | 38              |  |
| SENSIBILIZACION AL FACTOR RH                             | 254   | 30                | 33                | 17               | 19                 | 10                      | 101             |  |
| HEMORRAGIA UTERINA                                       | 283   | 31                | 46                | 32               | 36                 | 12                      | 45              |  |
| OTROS  | 4,619   | 331               | 565               | 616              | 473                | 212                     | 1,346           |  |

## Continuación

TABLA 52 NACIMIENTOS VIVOS POR FACTORES MEDICOS DE RIESGO EN ESTE EMBARAZO Y MUNICIPIO DE RESIDENCIA MATERNA  
 TABLE 52 LIVES BIRTH BY MEDICAL RISK FACTORS FOR THIS PREGNANCY AND MUNICIPALITY OF RESIDENCE OF THE MOTHER  
 PUERTO RICO, 1989

| FACTORES MEDICOS DE RIESGO<br>MEDICAL RISK FACTORS       | MUNICIPIO DE RESIDENCIA MATERNA - MUNICIPALITY OF RESIDENCE OF THE MOTHER |                       |                           |                            |
|--|---|-----------------------|---------------------------|----------------------------|
|  | REGION<br>METROPOLITAN  | SUB-REGION<br>FAJARDO | NO ESPECIF<br>UNSPECIFIED | !OTROS PAISES!<br>!OTHERS! |
| TOTAL NACIMIENTOS  | 14,987  | 2,465                 | 27                        | 136                        |
| SIN RIESGO   | 12,207  | 2,128                 | 18                        | 117                        |
| CON RIESGO   | 2,454   | 320                   | 7                         | 16                         |
| DESCONOCIDOS   | 326   | 17                    | 2                         | 3                          |
| RIESGOS:   |   |                       |                           |                            |
| ANEMIA(HCT. <30/HGB.<10)                                 | 373   | 70                    | 2                         | 3                          |
| ENFERMEDAD CARDIACA                                      | 52  | 8                     | 0                         | 0                          |
| ENF. DEL PULMON AGUDA O CRONICA                          | 57  | 1                     | 0                         | 0                          |
| DIABETES   | 266   | 30                    | 0                         | 2                          |
| HERPES GENITAL   | 36  | 9                     | 0                         | 0                          |
| HIDRANNIOS / OLIGOHIDRANNIOS                             | 73  | 8                     | 0                         | 0                          |
| HEMOGLOBINOPATIA   | 7   | 2                     | 0                         | 0                          |
| HIPERTENSION CRONICA                                     | 145   | 12                    | 0                         | 0                          |
| HIPERTENSION ASOCIADA CON EMBARAZO                       | 520   | 56                    | 0                         | 5                          |
| ECLANPSIA  | 27  | 4                     | 0                         | 0                          |
| CERVIX INCOMPETENTE                                      | 47  | 6                     | 0                         | 0                          |
| PREVIO FETO O NEONATO 4000 + GRS                         | 56  | 9                     | 1                         | 1                          |
| PREVIO FETO (O NEONATO) PEQUERO<br>PARA EDAD GESTACIONAL | 44  | 1                     | 0                         | 1                          |
| ENFERMEDAD RENAL   | 31  | 7                     | 0                         | 0                          |
| SENSIBILIZACION AL FACTOR RH                             | 28  | 14                    | 2                         | 0                          |
| HEMORRAGIA UTERINA                                       | 71  | 9                     | 0                         | 1                          |
| OTROS  | 950   | 118                   | 2                         | 6                          |

Fuente: Departamento de Salud, AFASS, Oficina de Estadísticas de Salud, San Juan, P.R.

TABLA 53 NACIMIENTOS VIVOS POR FACTORES MEDICOS DE RIESGO EN ESTE EMPARAZO Y LUGAR DONDE OCURRIO EL PARTO  
 TABLE 53 LIVE BIRTHS BY MEDICAL RISK FACTORS DURING THIS PREGNANCY AND PLACE OF OCCURENCE  
 PUERTO RICO, 1989

| FACTORES MEDICOS DE RIESGO<br>MEDICAL RISK FACTORS                       | TOTAL DE<br>NACIMIENTOS<br>-<br>ALL<br>BIRTHS | LUGAR DE OCURRENCIA - PLACE OF OCCURENCE |  |                              |                       |     | OTROS SITIOS<br>-<br>OTHER PLACES | SIN ESPECIF<br>-<br>UNSPECIFIED |
|--|---|--|--|------------------------------|-----------------------|-----|-----------------------------------|---------------------------------|
|  |   | PRIVADOS<br>PRIVATE                      | HOSPITALES<br>DEL GOBIERNO<br>GOVERNMENT | GOB. FEDERAL<br>FEDERAL GOB. | HOGAR<br>-<br>AT HOME |     |                                   |                                 |
| TOTAL DE NACIMIENTOS<br>TOTAL OF BIRTHS                                  | 66,692  | 25,157                                   | 40,693                                   | 239                          | 125                   | 468 | 10                                |                                 |
| SIN RIESGO - WITHOUT RISK  | 54,793  | 19,948                                   | 34,236                                   | 166                          | 79                    | 357 | 7                                 |                                 |
| CON RIESGO - WITH RISK   | 11,162  | 4,718                                    | 6,279                                    | 73                           | 20                    | 69  | 3                                 |                                 |
| NO ESPECIF - UNSPECIFIED   | 737   | 491                                      | 178                                      | 0                            | 26                    | 42  | 0                                 |                                 |
| RIESGOS - RISK FACTORS 1/  | 12,798  | 5,581                                    | 7,024                                    | 85                           | 28                    | 76  | 4                                 |                                 |
| ANEMIA<br>(HCT. <30 / HGB. <10)  | 1,865   | 1,040                                    | 792                                      | 4                            | 6                     | 22  | 1                                 |                                 |
| HIPERTENSION ASOCIADA CON EMPARAZO<br>HYPERTENSION, PREGNANCY ASSOCIATED | 2,311   | 1,053                                    | 1,244                                    | 8                            | 2                     | 4   | 0                                 |                                 |
| DIABETES   | 1,135   | 666                                      | 460                                      | 6                            | 2                     | 1   | 0                                 |                                 |
| HIPERTENSION CRONICA<br>HYPERTENSION, CHRONIC                            | 501   | 237                                      | 260                                      | 3                            | 1                     | 0   | 0                                 |                                 |
| ENFERMEDAD CARDIACA<br>CARDIAC DISEASE                                   | 246   | 98                                       | 145                                      | 1                            | 0                     | 2   | 0                                 |                                 |
| ENFERMEDAD DEL PULMON<br>ACUTE OR CHRONIC LUNG DISEASE                   | 257   | 107                                      | 148                                      | 0                            | 0                     | 2   | 0                                 |                                 |
| SENSIBILIZACION AL FACTOR RH<br>RH SENSITIZATION                         | 254   | 50                                       | 191                                      | 6                            | 1                     | 6   | 0                                 |                                 |
| HEMORRAGIA UTERINA<br>UTERINE BLEEDING                                   | 283   | 135                                      | 143                                      | 0                            | 3                     | 1   | 1                                 |                                 |
| HIDRAMNIOS / OLIGOHIDRAMNIOS   | 254   | 108                                      | 144                                      | 2                            | 0                     | 0   | 0                                 |                                 |
| CERVIX INCOMPETENTE<br>INCOMP. CERVIX                                    | 249   | 172                                      | 77                                       | 0                            | 0                     | 0   | 0                                 |                                 |
| ECLAMPSIA  | 152   | 53                                       | 96                                       | 1                            | 1                     | 1   | 0                                 |                                 |
| TCDOS LOS DEMAS - OTHERS   | 5,291   | 1,862                                    | 3,324                                    | 54                           | 12                    | 37  | 2                                 |                                 |

1/ LA SUMA DE LOS RIESGOS ES MAYOR QUE EL TOTAL DE NACIMIENTOS CON RIESGO, YA QUE HUBO MADRES CON MAS DE UN RIESGO  
 FUENTE: DEPARTAMENTO DE SALUD, ADM. DE FACILIDADES Y SERVICIOS DE SALUD, OFICINA DE ESTADISTICAS DE SALUD, SAN JUAN, PUERTO RICO  
 SOURCE: DEPARTMENT OF HEALTH, HEALTH FACILITIES AND SERVICES ADMINISTRATION, OFFICE OF HEALTH STATISTICS, SAN JUAN, PUERTO RICO

TABLA 54 NACIMIENTOS VIVOS POR FACTORES MEDICOS DE RIESGO EN ESTE EMBARAZO Y EDAD DE LA MADRE  
 TABLE 54 LIVE BIRTH BY MEDICAL RISK FACTORS DURING THIS PREGNANCY AND AGE OF MOTHER  
 PUERTO RICO, 1989

| FACTORES MEDICOS DE RIESGO<br>MEDICAL RISK FACTORS                      | TOTAL<br>NAC<br>ALL<br>BIRTH | EDAD DE LA MADRE - AGE OF MOTHER |        |        |        |       |       |       |        | EDAD DES!<br>UNSPEC.! |
|---|------------------------------|----------------------------------|--------|--------|--------|-------|-------|-------|--------|-----------------------|
|   |                              | < 15                             | 15-19  | 20-24  | 25-29  | 30-34 | 35-39 | 40-44 | 45 0 + |                       |
| TOTAL DE NACIMIENTOS  | 66,692                       | 321                              | 11,710 | 21,809 | 18,796 | 9,705 | 3,554 | 729   | 32     | 36                    |
| SIN RIESGO - WITHOUT RISK   | 54,793                       | 251                              | 9,912  | 18,353 | 15,444 | 7,698 | 2,615 | 472   | 18     | 30                    |
| CON RIESGO - WITH RISK  | 11,162                       | 69                               | 1,722  | 3,250  | 3,111  | 1,862 | 884   | 246   | 13     | 5                     |
| DESCONCCIDOS - UNSPECIFIED  | 737                          | 1                                | 76     | 206    | 241    | 145   | 55    | 11    | 1      | 1                     |
| RIESGOS - RISKS FACTORS   | 12,798                       | 75                               | 1,885  | 3,655  | 3,574  | 2,199 | 1,069 | 314   | 17     | 6                     |
| ANEMIA (HCT < 30 / HGB < 10)  | 1,865                        | 5                                | 255    | 602    | 571    | 304   | 102   | 23    | 1      | 2                     |
| HIPERTENSION ASOCIADA CON EMBARAZO<br>HYPERTENSION PREGNANCY ASSOCIATED | 2,311                        | 13                               | 420    | 725    | 608    | 352   | 151   | 39    | 2      | 1                     |
| DIABETES  | 1,135                        | 1                                | 48     | 201    | 318    | 303   | 204   | 59    | 1      | 0                     |
| HIPERTENSION, CRONICA<br>HYPERTENSION, CHRONIC                          | 501                          | 0                                | 22     | 69     | 131    | 151   | 83    | 42    | 3      | 0                     |
| ENFERMEDAD CARDIACA<br>CARDIAC DISEASE                                  | 246                          | 1                                | 38     | 68     | 79     | 39    | 17    | 3     | 1      | 0                     |
| ENFERMEDAD DEL PULMON<br>ACUTE OR CHRONIC LUNG DISEASE                  | 257                          | 3                                | 33     | 90     | 77     | 40    | 13    | 1     | 0      | 0                     |
| SENSIBILIZACION AL FACTOR RH<br>RH SENSITIZATION                        | 254                          | 2                                | 49     | 80     | 70     | 27    | 22    | 4     | 0      | 0                     |
| MEMORRAGIA UTERINA<br>UTERINE BLEEDING                                  | 283                          | 2                                | 30     | 89     | 80     | 51    | 21    | 7     | 2      | 1                     |
| HIDRAMNIOS / OLIGOHIDRAMNIOS  | 254                          | 0                                | 28     | 62     | 67     | 53    | 34    | 10    | 0      | 0                     |
| CERVIX INCOMPETENTE<br>INCOMPETENT CERVIX                               | 249                          | 1                                | 15     | 44     | 86     | 81    | 18    | 4     | 0      | 0                     |
| ECLAMPSIA   | 152                          | 2                                | 34     | 50     | 37     | 22    | 6     | 1     | 0      | 0                     |
| TODAS LAS DEMAS - OTHERS  | 5,291                        | 45                               | 917    | 1,575  | 1,450  | 776   | 398   | 121   | 7      | 2                     |

1/ LA SUMA DE LOS RIESGOS ES MAYOR QUE EL TOTAL DE NACIMIENTOS CON RIESGO, YA QUE HUBO MADRES CON MAS DE UN RIESGO  
 FUENTE: DEPARTAMENTO DE SALUD, ADM. DE FACILIDADES Y SERVICIOS DE SALUD, OFICINA DE ESTADISTICAS DE SALUD, SAN JUAN, PUERTO RICO  
 SOURCE: DEPARTMENT OF HEALTH, HEALTH FACILITIES AND SERVICES ADMINISTRATION, OFFICE OF HEALTH STATISTICS, SAN JUAN, PUERTO RICO

TABEL 55 NACIMIENTOS VIVOS POR FACTORES MEDICOS DE RIESGO EN ESTE EMBARAZO Y ESCOLARIDAD DE LA MADRE  
 TABLE 55 LIVE BIRTHS BY MEDICAL RISK FACTORS DURING THIS PREGNANCY AND EDUCATIONAL ATTAINMENT OF MOTHER  
 PUERTO RICO, 1989

| FACTORES MEDICOS DE RIESGO<br>MEDICAL RISK FACTORS                       | TOTAL DE<br>NAC.<br>-<br>ALL<br>BIRTHS | ESCOLARIDAD DE LA MADRE - YEARS OF SCHOOL COMPLETED |     |       |        |       |        |        |       |       | NO ESPEC.<br>-<br>UNSPEC |
|--|--|---|-----|-------|--------|-------|--------|--------|-------|-------|--------------------------|
|  |  | 0   | 1-3 | 4-6   | 7-9    | 10-11 | 12     | 13-15  | 16    | 17+   |                          |
| TOTAL DE NACIMIENTOS<br>TOTAL OF BIRTHS                                  | 66,692                                 | 120   | 799 | 2,828 | 10,502 | 8,383 | 18,908 | 14,538 | 8,834 | 1,677 | 103                      |
| SIN RIESGO - WITHOUT RISK  | 54,793                                 | 85  | 633 | 2,283 | 8,778  | 7,120 | 15,688 | 11,804 | 7,019 | 1,302 | 81                       |
| CON RIESGO - WITH RISK   | 11,162                                 | 31  | 156 | 529   | 1,651  | 1,214 | 3,062  | 2,532  | 1,624 | 342   | 21                       |
| NO ESPECIF - UNSPECIFIED   | 737                                    | 4   | 10  | 16    | 73     | 49    | 158    | 202    | 191   | 33    | 1                        |
| RIESGOS - RISK FACTORS 1/  | 12,798                                 | 38  | 180 | 606   | 1,843  | 1,350 | 3,489  | 2,957  | 1,902 | 410   | 23                       |
| ANEMIA<br>(HCT. <30 / HGB. <10)  | 1,865                                  | 4   | 25  | 76    | 229    | 192   | 540    | 449    | 297   | 50    | 3                        |
| HIPERTENSION ASOCIADA CON EMBARAZO<br>HYPERTENSION, PREGNANCY ASSOCIATED | 2,311                                  | 7   | 29  | 66    | 299    | 248   | 649    | 562    | 371   | 79    | 1                        |
| DIABETES   | 1,135                                  | 5   | 17  | 54    | 104    | 79    | 305    | 293    | 226   | 50    | 2                        |
| HIPERTENSION CRONICA<br>HYPERTENSION, CHRONIC                            | 501                                    | 4   | 14  | 36    | 52     | 35    | 144    | 120    | 81    | 15    | 0                        |
| ENFERMEDAD CARDIACA<br>CARDIAC DISEASE                                   | 246                                    | 0   | 4   | 8     | 39     | 19    | 60     | 71     | 33    | 12    | 0                        |
| ENFERMEDAD DEL PULMON<br>ACUTE OR CHRONIC LUNG DISEASE                   | 257                                    | 0   | 2   | 8     | 49     | 24    | 66     | 56     | 41    | 11    | 0                        |
| SENSIBILIZACION AL FACTOR RH<br>RH SENSITIZATION                         | 254                                    | 1   | 2   | 13    | 44     | 37    | 98     | 35     | 21    | 3     | 0                        |
| HEMORRAGIA UTERINA<br>UTERINE BLEEDING                                   | 283                                    | 1   | 3   | 13    | 33     | 28    | 81     | 63     | 49    | 12    | 0                        |
| HIDRAMNIOS / OLIGCHIDRAMNIOS   | 254                                    | 1   | 4   | 13    | 26     | 19    | 69     | 64     | 47    | 9     | 2                        |
| CERVIX INCOMPETENTE<br>INCOMP. CERVIX                                    | 249                                    | 0   | 0   | 6     | 18     | 17    | 58     | 74     | 65    | 11    | 0                        |
| ECLAMPSIA  | 152                                    | 0   | 4   | 3     | 21     | 17    | 41     | 35     | 27    | 4     | 0                        |
| TODOS LOS DEMAS - OTHERS   | 5,291                                  | 15  | 76  | 310   | 929    | 635   | 1,378  | 1,135  | 644   | 154   | 15                       |

1/ LA SUMA DE LOS RIESGOS ES MAYOR QUE EL TOTAL DE NACIMIENTOS CON RIESGO, YA QUE HUBO MADRES CON MAS DE UN RIESGO  
 FUENTE: DEPARTAMENTO DE SALUD, ADM. DE FACILIDADES Y SERVICIOS DE SALUD, OFICINA DE ESTADISTICAS DE SALUD, SAN JUAN, PUERTO RICO  
 SOURCE: DEPARTMENT OF HEALTH, HEALTH FACILITIES AND SERVICES ADMINISTRATION, OFFICE OF HEALTH STATISTICS, SAN JUAN, PUERTO RICO

TABLA 56 NACIMIENTOS VIVOS POR FACTORES MEDICOS DE RIESGO EN ESTE EMBARAZO Y ORDEN DEL NACIMIENTO  
 TABLE 56 LIVE BIRTHS BY MEDICAL RISK FACTORS DURING THIS PREGNANCY AND LIVE BIRTH ORDER  
 PUERTO RICO, 1989

| FACTORES MEDICOS DE RIESGO<br>MEDICAL RISK FACTORS                       | TOTAL DE<br>NAC.<br>- | ORDEN DEL NACIMIENTO - LIVE BIRTH ORDER |          |          |          |          |          |       |   | NO ESPEC.<br>-<br>UNSPEC. |
|--|-----------------------|---|----------|----------|----------|----------|----------|-------|---|---------------------------|
|  | ALL<br>BIRTHS         | 1ER HIJO                                | 2DO HIJO | 3ER HIJO | 4TO HIJO | 5TO HIJO | 6TO HIJO | 7MO+  |   |                           |
| TOTAL DE NACIMIENTOS<br>TOTAL OF BIRTHS                                  | 66,692                | 23,515                                  | 18,751   | 12,286   | 6,116    | 2,872    | 1,545    | 1,605 | 2 |                           |
| SIN RIESGO - WITHOUT RISK  | 54,793                | 19,156                                  | 15,726   | 10,175   | 4,983    | 2,298    | 1,204    | 1,249 | 2 |                           |
| CON RIESGO - WITH RISK   | 11,162                | 4,077                                   | 2,822    | 1,977    | 1,078    | 548      | 327      | 333   | 0 |                           |
| NO ESPECIF - UNSPECIFIED   | 737                   | 282                                     | 203      | 134      | 55       | 26       | 14       | 23    | 0 |                           |
| RIESGOS - RISK FACTORS 1/  | 12,798                | 4,652                                   | 3,227    | 2,270    | 1,242    | 627      | 380      | 400   | 0 |                           |
| ANEMIA<br>(HCT.<30 / HGB.<10)  | 1,865                 | 549                                     | 524      | 418      | 196      | 82       | 42       | 54    | 0 |                           |
| HIPERTENSION ASOCIADA CON EMBARAZO<br>HYPERTENSION, PREGNANCY ASSOCIATED | 2,311                 | 1,325                                   | 438      | 248      | 148      | 76       | 37       | 39    | 0 |                           |
| DIABETES   | 1,135                 | 347                                     | 288      | 226      | 146      | 58       | 38       | 32    | 0 |                           |
| HIPERTENSION CRONICA<br>HYPERTENSION, CHRONIC                            | 501                   | 142                                     | 131      | 109      | 43       | 23       | 19       | 34    | 0 |                           |
| ENFERMEDAD CARDIACA<br>CARDIAC DISEASE                                   | 246                   | 86                                      | 69       | 34       | 19       | 14       | 12       | 12    | 0 |                           |
| ENFERMEDAD DEL PULMON<br>ACUTE OR CHRONIC LUNG DISEASE                   | 257                   | 81                                      | 79       | 48       | 21       | 14       | 6        | 8     | 0 |                           |
| SENSIBILIZACION AL FACTOR RH<br>RH SENSITIZATION                         | 254                   | 86                                      | 66       | 49       | 24       | 13       | 12       | 4     | 0 |                           |
| HEMORRAGIA UTERINA<br>UTERINE BLEEDING                                   | 283                   | 86                                      | 88       | 54       | 28       | 12       | 9        | 6     | 0 |                           |
| HIDRAMNIOS / OLIGCHIDRAMNIOS   | 254                   | 94                                      | 57       | 50       | 24       | 13       | 7        | 9     | 0 |                           |
| CERVIX INCOMPETENTE<br>INCOMP. CERVIX                                    | 249                   | 36                                      | 56       | 57       | 46       | 23       | 18       | 13    | 0 |                           |
| ECLAMPSIA  | 152                   | 94                                      | 24       | 17       | 9        | 7        | 1        | 0     | 0 |                           |
| TODOS LOS DEMAS - OTHERS   | 5,291                 | 1,726                                   | 1,407    | 960      | 538      | 292      | 179      | 189   | 0 |                           |

1/ LA SUMA DE LOS RIESGOS ES MAYOR QUE EL TOTAL DE NACIMIENTOS CON RIESGO, YA QUE HUBO MADRES CON MAS DE UN RIESGO  
 FUENTE: DEPARTAMENTO DE SALUD, ADM. DE FACILIDADES Y SERVICIOS DE SALUD, OFICINA DE ESTADISTICAS DE SALUD, SAN JUAN, PUERTO RICO  
 SOURCE: DEPARTMENT OF HEALTH, HEALTH FACILITIES AND SERVICES ADMINISTRATION, OFFICE OF HEALTH STATISTICS, SAN JUAN, PUERTO RICO

TABLA 57 NACIMIENTOS VIVOS POR FACTORES MEDICOS DE RIESGO EN ESTE EMBARAZO Y ESTADO JURIDICO  
 TABLE 57 LIVE BIRTH BY MEDICAL RISK FACTORS DURING THIS PREGNANCY AND JURIDICAL STATUS  
 PUERTO RICO, 1989

| FACTORES MEDICOS DE RIESGO<br>MEDICAL RISK FACTORS                       | TOTAL<br>NACIMIENTOS<br>ALL BIRTHS | ESTADO JURIDICO - JURIDICAL STATUS  |                                    |   |                                |
|--|------------------------------------|-------------------------------------|------------------------------------|---|--------------------------------|
|  |                                    | LEGAL CASADOS 1/<br>LEGALLY MARRIED | VIVEN JUNTOS 2/<br>LIVING TOGETHER | NO VIVEN JUNTOS 3/<br>NOT LIV. TOGETHER | SIN ESPECIFICAR<br>UNSPECIFIED |
| TOTAL DE NACIMIENTOS   | 66,692                             | 43,113                              | 17,915                             | 5,644                                   | 20                             |
| SIN RIESGO - WITHOUT RISK  | 54,793                             | 35,356                              | 14,889                             | 4,533                                   | 15                             |
| CON RIESGO - WITH RISK   | 11,162                             | 7,229                               | 2,874                              | 1,054                                   | 5                              |
| DESCONOCIDOS - UNSPECIFIED   | 737                                | 528                                 | 152                                | 57                                      | 0                              |
| RIESGOS - RISK FACTORS 1/  | 12,798                             | 8,359                               | 3,241                              | 1,192                                   | 6                              |
| ANEMIA (HCT < 30 / HGB < 10)   | 1,865                              | 1,256                               | 444                                | 164                                     | 1                              |
| HIPERTENSION ASOCIADA CON EMBARAZO<br>HYPERTENSION, PREGNANCY ASSOCIATED | 2,311                              | 1,603                               | 477                                | 229                                     | 2                              |
| DIABETES   | 1,135                              | 863                                 | 216                                | 56                                      | 0                              |
| HIPERTENSION CRONICA<br>HYPERTENSION, CHRONIC                            | 501                                | 356                                 | 120                                | 25                                      | 0                              |
| ENFERMEDAD CARDIACA<br>CARDIAC DISEASE                                   | 246                                | 166                                 | 61                                 | 19                                      | 0                              |
| ENFERMEDAD DEL PULMON<br>ACUTE OR CHRONIC LUNG DISEASE                   | 257                                | 165                                 | 68                                 | 24                                      | 0                              |
| SENSIBILIZACION AL FACTOR RH<br>RH SENSITIZATION                         | 254                                | 150                                 | 77                                 | 27                                      | 0                              |
| HEMORRAGIA UTERINA<br>UTERINE BLEEDING                                   | 283                                | 179                                 | 79                                 | 24                                      | 1                              |
| HIDRAMNIOS/CLIGOHIDRAMNIOS   | 254                                | 171                                 | 53                                 | 30                                      | 0                              |
| CERVIX INCOMPETENTE<br>INCOMPETENT CERVIX                                | 249                                | 207                                 | 29                                 | 13                                      | 0                              |
| ECLAMPSIA  | 152                                | 101                                 | 36                                 | 15                                      | 0                              |
| TODAS LAS DEMAS - OTHERS   | 5,291                              | 3,142                               | 1,581                              | 566                                     | 2                              |

1/ BORN TO MARRIED MOTHERS

2/ AND 3/ BORN TO UNMARRIED MOTHERS

4/ LA SUMA DE LOS RIESGOS ES MAYOR QUE EL TOTAL DE NACIMIENTOS CON RIESGO, TA QUE HUBO MADRES CON MAS DE UN RIESGO

FUENTE: DEPARTAMENTO DE SALUD, ADM. DE FACILIDADES Y SERVICIOS DE SALUD, OFICINA DE ESTADISTICAS DE SALUD, SAN JUAN, PUERTO RICO  
 SOURCE: DEPARTMENT OF HEALTH, HEALTH FACILITIES AND SERVICES ADMINISTRATION, OFFICE OF HEALTH STATISTICS, SAN JUAN, PUERTO RICO



TABLA 58 NACIMIENTOS VIVOS POR FACTORES MEDICOS DE RIESGO EN ESTE EMBARAZO Y  
 MES EN QUE COMENZO CUIDADO PRENATAL  
 TABLE 58 LIVE BIRTH BY MEDICAL RISK FACTORS DURING THIS PREGNANCY AND  
 MONTH PRENATAL CARE BEGAN  
 PUERTO RICO, 1989

| FACTORES MEDICOS DE RIESGO<br>MEDICAL RISK FACTORS                       | TOTAL  | MES EN QUE COMENZO CUIDADO PRENATAL - MONTH PRENATAL CARE BEGAN |            |            |            |            |            |            |            |            |                    |                     |
|--|--------|---|------------|------------|------------|------------|------------|------------|------------|------------|--------------------|---------------------|
|  |        | 1ER<br>1ST  | 2DO<br>2ND | 3ER<br>3RD | 4TO<br>4TH | 5TO<br>5TH | 6TO<br>6TH | 7MO<br>7TH | 8VO<br>8TH | 9NO<br>9TH | !NOTUVO!<br>!NONE! | !NO ESP!<br>!UNSP.! |
| TOTAL DE NACIMIENTOS   | 66,692 | 5,476   | 20,887     | 19,410     | 9,026      | 5,072      | 2,638      | 1,664      | 840        | 236        | 853                | 590                 |
| SIN RIESGO - WITHOUT RISK  | 54,793 | 4,452   | 17,184     | 16,116     | 7,426      | 4,224      | 2,169      | 1,363      | 673        | 188        | 571                | 427                 |
| CON RIESGO - WITH RISK   | 11,162 | 940   | 3,506      | 3,111      | 1,477      | 800        | 449        | 278        | 155        | 45         | 253                | 148                 |
| DESCONOCIDOS - UNSPECIFIED   | 737    | 84  | 197        | 183        | 123        | 48         | 20         | 23         | 12         | 3          | 29                 | 15                  |
| RIESGOS - RISK FACTORS 1/  | 12,798 | 1,114   | 4,072      | 3,548      | 1,670      | 901        | 500        | 311        | 173        | 48         | 278                | 183                 |
| ANEMIA (MCT < 30 / HGB < 10)   | 1,865  | 150   | 589        | 493        | 279        | 151        | 87         | 43         | 27         | 7          | 16                 | 23                  |
| HIPERTENSION ASOCIADA CON EMBARAZO<br>HYPERTENSION, PREGNANCY ASSOCIATED | 2,311  | 219   | 790        | 638        | 304        | 142        | 93         | 50         | 21         | 7          | 17                 | 30                  |
| DIABETES   | 1,135  | 110   | 407        | 350        | 117        | 67         | 28         | 22         | 8          | 3          | 4                  | 19                  |
| HIPERTENSION CRONICA<br>HYPERTENSION, CHRONIC                            | 501    | 37  | 176        | 154        | 59         | 28         | 8          | 12         | 3          | 2          | 10                 | 12                  |
| ENFERMEDAD CARDIACA<br>CARDIAC DISEASE                                   | 246    | 22  | 91         | 72         | 30         | 13         | 7          | 6          | 1          | 1          | 1                  | 2                   |
| ENFERMEDAD DEL PULMON<br>ACUTE OR CHRONIC LUNG DISEASE                   | 257    | 16  | 83         | 84         | 32         | 18         | 9          | 4          | 3          | 1          | 6                  | 1                   |
| SENSIBILIZACION AL FACTOR RH<br>RH SENSITIZATION                         | 254    | 19  | 63         | 81         | 37         | 28         | 13         | 6          | 1          | 0          | 2                  | 4                   |
| HEMORRAGIA UTERINA<br>UTERINE BLEEDING                                   | 283    | 25  | 102        | 88         | 28         | 23         | 2          | 2          | 4          | 1          | 4                  | 4                   |
| HIDRAMNIOS/OLIGOHIDRAMNIOS   | 254    | 23  | 86         | 75         | 28         | 13         | 13         | 4          | 1          | 0          | 3                  | 8                   |
| CERVIX INCOMPETENTE<br>INCOMPETENT CERVIX                                | 249    | 35  | 103        | 79         | 16         | 7          | 1          | 1          | 1          | 0          | 3                  | 3                   |
| ECLAMPSIA  | 152    | 16  | 50         | 40         | 17         | 11         | 1          | 5          | 2          | 2          | 7                  | 1                   |
| TODAS LAS DEMAS - OTHERS   | 5,291  | 442   | 1,532      | 1,394      | 723        | 400        | 238        | 156        | 101        | 24         | 205                | 76                  |

1/ LA SUMA DE LOS RIESGOS ES MAYOR QUE EL TOTAL DE NACIMIENTOS CON RIESGOS, YA QUE HUBO MADRES CON MAS DE UN RIESGO  
 FUENTE: DEPARTAMENTO DE SALUD, ADM. DE FACILIDADES Y SERVICIOS DE SALUD, OFICINA DE ESTADISTICAS DE SALUD, SAN JUAN, PUERTO RICO  
 SOURCE: DEPARTMENT OF HEALTH, HEALTH FACILITIES AND SERVICES ADMINISTRATION, OFFICE OF HEALTH STATISTICS, SAN JUAN, PUERTO RICO

TABLA 59 NACIMIENTOS VIVOS POR FACTORES MEDICOS DE RIESGO EN ESTE EMBARAZO Y TOTAL DE VISITAS PRENATALES  
 TABLE 59 LIVE BIRTH BY MEDICAL RISK FACTORS DURING THIS PREGNANCY AND TOTAL PRENATAL VISITS  
 PUERTO RICO, 1989

| FACTORES MEDICOS DE RIESGO<br>MEDICAL RISK FACTORS                       | TOTAL DE<br>NACIMIENTOS<br>ALL BIRTHS | VISITAS PRENATALES - PRENATAL VISITS |       |       |       |        |        |
|--|---------------------------------------|--------------------------------------|-------|-------|-------|--------|--------|
|  |                                       | NINGUNA<br>0 VISITS                  | 1 - 2 | 3 - 4 | 5 - 6 | 7 - 8  | 9 - 10 |
| TOTAL DE NACIMIENTOS   | 66,692                                | 853                                  | 1,164 | 3,790 | 8,123 | 12,716 | 17,212 |
| SIN RIESGO - WITHOUT RISK  | 54,793                                | 571                                  | 893   | 3,047 | 6,764 | 10,717 | 14,571 |
| CON RIESGO - WITH RISK   | 11,162                                | 253                                  | 250   | 701   | 1,282 | 1,920  | 2,479  |
| DESCONOCIDOS - UNSPECIFIED   | 737                                   | 29                                   | 21    | 42    | 77    | 79     | 162    |
| RIESGOS - RISK FACTORS 1/  | 12,798                                | 278                                  | 286   | 792   | 1,450 | 2,153  | 2,796  |
| ANEMIA (HCT < 30 / HGB < 10)   | 1,865                                 | 16                                   | 36    | 108   | 215   | 337    | 394    |
| HIPERTENSION ASOCIADA CON EMBARAZO<br>HYPERTENSION, PREGNANCY ASSOCIATED | 2,311                                 | 17                                   | 34    | 110   | 258   | 411    | 556    |
| DIABETES   | 1,135                                 | 4                                    | 14    | 31    | 74    | 136    | 238    |
| HIPERTENSION CRONICA<br>HYPERTENSION, CHRONIC                            | 501                                   | 10                                   | 8     | 21    | 52    | 74     | 95     |
| ENFERMEDAD CARDIACA<br>CARDIAC DISEASE                                   | 246                                   | 1                                    | 1     | 9     | 29    | 30     | 58     |
| ENFERMEDAD DEL PULMON<br>ACUTE OR CHRONIC LUNG DISEASE                   | 257                                   | 6                                    | 4     | 16    | 34    | 40     | 53     |
| SENSIBILIZACION AL FACTOR RH<br>RH SENSITIZATION                         | 254                                   | 2                                    | 3     | 16    | 42    | 56     | 63     |
| HEMORRAGIA UTERINA<br>UTERINE BLEEDING                                   | 283                                   | 4                                    | 4     | 16    | 26    | 54     | 74     |
| HIDRAMNIOS/OLIGOHIDRAMNIOS   | 254                                   | 3                                    | 5     | 19    | 22    | 44     | 51     |
| CERVIX INCOMPETENTE<br>INCOMPETENT CERVIX                                | 249                                   | 3                                    | 4     | 8     | 20    | 29     | 55     |
| ECLAMPSIA  | 152                                   | 7                                    | 5     | 13    | 9     | 21     | 43     |
| TODAS LAS DEMAS - OTHERS   | 5,291                                 | 205                                  | 168   | 425   | 669   | 921    | 1,116  |

1/ LA SUMA DE LOS RIESGOS ES MAYOR QUE EL TOTAL DE NACIMIENTOS CON RIESGOS, YA QUE HUBO MADRES CON MAS DE UN RIESGO  
 FUENTE: DEPARTAMENTO DE SALUD, ADM. DE FACILIDADES Y SERVICIOS DE SALUD, OFICINA DE ESTADISTICAS DE SALUD, SAN JUAN, PUERTO RICO  
 SOURCE: DEPARTMENT OF HEALTH, HEALTH FACILITIES AND SERVICES ADMINISTRATION, OFFICE OF HEALTH STATISTICS, SAN JUAN, PUERTO RICO

Continuación

TABLA 59 NACIMIENTOS VIVOS POR FACTORES MEDICOS DE RIESGO EN ESTE EMBARAZO Y TOTAL DE VISITAS PRENATALES  
 TABLE 59 LIVE BIRTH BY MEDICAL RISK FACTORS DURING THIS PREGNANCY AND TOTAL PRENATAL VISITS  
 PUERTO RICO, 1989

| FACTORES MEDICOS DE RIESGO<br>MEDICAL RISK FACTORS                       | VISITAS PRENATALES - PRENATAL VISITS |         |         |         |         |      | NO ESPECIF.<br>UNSPECIFIED |
|--|--------------------------------------|---------|---------|---------|---------|------|----------------------------|
|  | 11 - 12                              | 13 - 14 | 15 - 16 | 17 - 18 | 19 - 20 | > 20 |                            |
| TOTAL DE NACIMIENTOS   | 11,037                               | 5,494   | 4,044   | 1,096   | 674     | 272  | 217                        |
| SIN RIESGO - WITHOUT RISK  | 9,131                                | 4,420   | 3,143   | 784     | 449     | 145  | 158                        |
| COM RIESGO - WITH RISK   | 1,797                                | 992     | 818     | 278     | 218     | 124  | 50                         |
| DESCONOCIDOS - UNSPECIFIED   | 109                                  | 82      | 83      | 34      | 7       | 3    | 9                          |
| RIESGOS - RISK FACTORS 1/  | 2,065                                | 1,144   | 968     | 336     | 288     | 187  | 55                         |
| ANEMIA (HCT < 30 / HGB < 10)   | 320                                  | 184     | 145     | 55      | 37      | 14   | 4                          |
| HIPERTENSION ASOCIADA CON EMBARAZO<br>HYPERTENSION, PREGNANCY ASSOCIATED | 385                                  | 209     | 175     | 61      | 54      | 34   | 7                          |
| DIABETES   | 219                                  | 144     | 125     | 50      | 58      | 42   | 0                          |
| HIPERTENSION CRONICA<br>HYPERTENSION, CHRONIC                            | 80                                   | 52      | 57      | 16      | 16      | 18   | 2                          |
| ENFERMEDAD CARDIACA<br>CARDIAC DISEASE                                   | 45                                   | 33      | 23      | 10      | 3       | 3    | 1                          |
| ENFERMEDAD DEL PULMON<br>ACUTE OR CHRONIC LUNG DISEASE                   | 45                                   | 22      | 22      | 7       | 3       | 5    | 0                          |
| SENSIBILIZACION AL FACTOR RH<br>RH SENSITIZATION                         | 40                                   | 17      | 9       | 3       | 0       | 2    | 1                          |
| MEMORRAGIA UTERINA<br>UTERINE BLEEDING                                   | 49                                   | 25      | 10      | 4       | 13      | 1    | 3                          |
| HIDRAMNIOS/OLIGOHIDRAMNIOS   | 38                                   | 23      | 21      | 6       | 10      | 10   | 2                          |
| CERVIX INCOMPETENTE<br>INCOMPETENT CERVIX                                | 40                                   | 33      | 35      | 10      | 7       | 5    | 0                          |
| ECLAMPSIA  | 27                                   | 10      | 9       | 2       | 3       | 2    | 1                          |
| TODAS LAS DEMAS - OTHERS   | 777                                  | 392     | 337     | 112     | 84      | 51   | 34                         |

1/ LA SUMA DE LOS RIESGOS ES MAYOR QUE EL TOTAL DE NACIMIENTOS CON RIESGOS, YA QUE HUBO MADRES CON MAS DE UN RIESGO  
 FUENTE: DEPARTAMENTO DE SALUD, ADM. DE FACILIDADES Y SERVICIOS DE SALUD, OFICINA DE ESTADISTICAS DE SALUD, SAN JUAN, PUERTO RICO  
 SOURCE: DEPARTMENT OF HEALTH, HEALTH FACILITIES AND SERVICES ADMINISTRATION, OFFICE OF HEALTH STATISTICS, SAN JUAN, PUERTO RICO

TABLA 60 NACIMIENTOS VIVOS POR FACTORES MEDICOS DE RIESGO EN ESTE EMBARAZO Y MULTIPLICIDAD DEL PARTO  
 TABLE 60 LIVE BIRTH BY MEDICAL RISK FACTORS DURING THIS PREGNANCY AND PLURALITY OF BIRTH  
 PUERTO RICO, 1989

| FACTORES MEDICOS DE RIESGO<br>MEDICAL RISK FACTORS                      | TOTAL DE NACIMIENTOS<br>ALL BIRTH | MULTIPLICIDAD - PLURALITY |              |                  |                         |                             |
|---|-----------------------------------|---------------------------|--------------|------------------|-------------------------|-----------------------------|
|   |                                   | SENCILLOS SINGLE          | DOBLES TWINS | TRIPLES TRIPLETS | CUAD O MAS CUAD OR MORE | NO ESPECIFICADA UNSPECIFIED |
| TOTAL DE NACIMIENTOS  | 66,692                            | 65,680                    | 995          | 17               | 0                       | 0                           |
| SIN RIESGO - WITHOUT RISK   | 54,793                            | 54,210                    | 574          | 9                | 0                       | 0                           |
| CON RIESGO - WITH RISK  | 11,162                            | 10,756                    | 400          | 6                | 0                       | 0                           |
| DESCONOCIDOS - UNSPECIFIED  | 737                               | 714                       | 21           | 2                | 0                       | 0                           |
| RIESGOS - RISKS FACTORS   | 12,798                            | 12,296                    | 493          | 9                | 0                       | 0                           |
| ANEMIA (HCT < 30 / HGB < 10)  | 1,865                             | 1,794                     | 71           | 0                | 0                       | 0                           |
| HIPERTENSION ASOCIADA CON EMBARAZO<br>HYPERTENSION PREGNANCY ASSOCIATED | 2,311                             | 2,208                     | 97           | 6                | 0                       | 0                           |
| DIABETES  | 1,135                             | 1,102                     | 33           | 0                | 0                       | 0                           |
| HIPERTENSION, CRONICA<br>HYPERTENSION, CHRONIC                          | 501                               | 492                       | 9            | 0                | 0                       | 0                           |
| ENFERMEDAD CARDIACA<br>CARDIAC DISEASE                                  | 246                               | 240                       | 6            | 0                | 0                       | 0                           |
| ENFERMEDAD DEL PULMON<br>ACUTE OR CHRONIC LUNG DISEASE                  | 257                               | 246                       | 11           | 0                | 0                       | 0                           |
| SENSIBILIZACION AL FACTOR RH<br>RH SENSITIZATION                        | 254                               | 249                       | 5            | 0                | 0                       | 0                           |
| HEMORRAGIA UTERINA<br>UTERINE BLEEDING                                  | 283                               | 279                       | 4            | 0                | 0                       | 0                           |
| HIDRAMNIOS / OLIGOHIDRAMNIOS  | 254                               | 245                       | 9            | 0                | 0                       | 0                           |
| CERVIX INCOMPETENTE<br>INCOMPETENT CERVIX                               | 249                               | 240                       | 9            | 0                | 0                       | 0                           |
| ECLAMPSIA   | 152                               | 144                       | 8            | 0                | 0                       | 0                           |
| TODAS LAS DEMAS - OTHERS  | 5,291                             | 5,057                     | 231          | 3                | 0                       | 0                           |

1/ LA SUMA DE LOS RIESGOS ES MAYOR QUE EL TOTAL DE NACIMIENTOS CON RIESGO, YA QUE HUBO MADRES CON MAS DE UN RIESGO  
 FUENTE: DEPARTAMENTO DE SALUD, ADM. DE FACILIDADES Y SERVICIOS DE SALUD, OFICINA DE ESTADISTICAS DE SALUD, SAN JUAN, PUERTO RICO  
 SOURCE: DEPARTMENT OF HEALTH, HEALTH FACILITIES AND SERVICES ADMINISTRATION, OFFICE OF HEALTH STATISTICS, SAN JUAN, PUERTO RICO

TABLA 61 NACIMIENTOS VIVOS POR FACTORES MEDICOS DE RIESGO EN ESTE EMBARAZO Y METODO DEL PARTO  
 TABLE 61 LIVE BIRTHS BY MEDICAL RISK FACTORS DURING THIS PREGNANCY AND METHOD OF DELIVERY  
 PUERTO RICO, 1989

| FACTORES MEDICOS DE RIESGO<br>MEDICAL RISK FACTORS                       | TOTAL DE NACIMIENTOS<br>ALL BIRTHS | METODO DEL PARTO - METHOD OF DELIVERY |         |                                |
|--|------------------------------------|---------------------------------------|---------|--------------------------------|
|  |                                    | VAGINAL                               | CESAREA | NO ESPECIFICADO<br>UNSPECIFIED |
| TOTAL DE NACIMIENTOS<br>TOTAL OF BIRTHS                                  | 66,692                             | 46,588                                | 20,104  | 0                              |
| SIN RIESGO - WITHOUT RISK  | 54,793                             | 39,693                                | 15,100  | 0                              |
| CON RIESGO - WITH RISK   | 11,162                             | 6,404                                 | 4,758   | 0                              |
| NO ESPECIF - UNSPECIFIED   | 737                                | 491                                   | 246     | 0                              |
| RIESGOS - RISK FACTORS 1/  | 12,798                             | 7,080                                 | 5,718   | 0                              |
| ANEMIA<br>(HCT.<30 / HGB.<10)  | 1,865                              | 985                                   | 880     | 0                              |
| HIPERTENSION ASOCIADA CON EMBARAZO<br>HYPERTENSION, PREGNANCY ASSOCIATED | 2,311                              | 1,019                                 | 1,292   | 0                              |
| DIABETES   | 1,135                              | 504                                   | 631     | 0                              |
| HIPERTENSION CRONICA<br>HYPERTENSION, CHRONIC                            | 501                                | 222                                   | 279     | 0                              |
| ENFERMEDAD CARDIACA<br>CARDIAC DISEASE                                   | 246                                | 163                                   | 83      | 0                              |
| ENFERMEDAD DEL PULMON<br>ACUTE OR CHRONIC LUNG DISEASE                   | 257                                | 173                                   | 84      | 0                              |
| SENSIBILIZACION AL FACTOR RH<br>PM SENSITIZATION                         | 254                                | 184                                   | 70      | 0                              |
| HEMORRAGIA UTERINA<br>UTERINE BLEEDING                                   | 283                                | 133                                   | 150     | 0                              |
| HIDRAMNIOS / CLIGOHIDRAMNIOS   | 254                                | 84                                    | 170     | 0                              |
| CERVIX INCOMPETENTE<br>INCCMP. CERVIX                                    | 249                                | 157                                   | 92      | 0                              |
| ECLAMPSIA  | 152                                | 83                                    | 69      | 0                              |
| TODOS LOS DEMAS - OTHERS   | 5,291                              | 3,373                                 | 1,918   | 0                              |

1/ LA SUMA DE LOS RIESGOS ES MAYOR QUE EL TOTAL DE NACIMIENTOS CON RIESGO, YA QUE HUBO MADRES CON MAS DE UN RIESGO  
 FUENTE: DEPARTAMENTO DE SALUD, ADM. DE FACILIDADES Y SERVICIOS DE SALUD, OFICINA DE ESTADISTICAS DE SALUD, SAN JUAN, PUERTO RICO  
 SOURCE: DEPARTMENT OF HEALTH, HEALTH FACILITIES AND SERVICES ADMINISTRATION, OFFICE OF HEALTH STATISTICS, SAN JUAN, PUERTO RICO

TABLA 62 NACIMIENTOS VIVOS POR FACTORES MEDICOS DE RIESGO EN ESTE EMBARAZO Y PESO AL NACER  
 TABLE 62 LIVE BIRTH BY MEDICAL RISK FACTORS DURING THIS PREGNANCY AND BIRTH WEIGHT  
 PUERTO RICO, 1989

| FACTORES MEDICOS DE RIESGO<br>MEDICAL RISK FACTORS                       | TOTAL<br>NACIMIENTOS<br>ALL BIRTHS | PESO AL NACER - BIRTH WEIGHT |                     |                          |                          |                          |                          |
|--|------------------------------------|------------------------------|---------------------|--------------------------|--------------------------|--------------------------|--------------------------|
|  |                                    | MENOS 1 LB<br>< 1 POUND      | 1 LB -<br>2 LB 3 OZ | 2 LB 4 OZ -<br>3 LB 4 OZ | 3 LB 5 OZ -<br>4 LB 6 OZ | 4 LB 7 OZ -<br>5 LB 8 OZ | 5 LB 9 OZ -<br>6 LB 9 OZ |
| TOTAL DE NACIMIENTOS   | 66,692                             | 8                            | 304                 | 492                      | 1,044                    | 4,181                    | 15,597                   |
| SIN RIESGO - WITHOUT RISK  | 54,793                             | 4                            | 141                 | 270                      | 583                      | 2,909                    | 12,827                   |
| CON RIESGO - WITH RISK   | 11,162                             | 3                            | 152                 | 216                      | 440                      | 1,227                    | 2,606                    |
| DESCONOCIDOS - UNSPECIFIED   | 737                                | 1                            | 11                  | 6                        | 21                       | 45                       | 164                      |
| RIESGOS - RISK FACTORS 1/  | 12,798                             | 4                            | 201                 | 285                      | 554                      | 1,466                    | 2,948                    |
| ANEMIA (MCT < 30 /, HGB < 10)  | 1,865                              | 0                            | 17                  | 23                       | 41                       | 146                      | 435                      |
| HIPERTENSION ASOCIADA CON EMBARAZO<br>HYPERTENSION, PREGNANCY ASSOCIATED | 2,311                              | 1                            | 29                  | 61                       | 127                      | 328                      | 544                      |
| DIABETES   | 1,135                              | 0                            | 6                   | 7                        | 30                       | 82                       | 208                      |
| HIPERTENSION CRONICA<br>HYPERTENSION, CHRONIC                            | 501                                | 0                            | 10                  | 13                       | 37                       | 83                       | 92                       |
| ENFERMEDAD CARDIACA<br>CARDIAC DISEASE                                   | 246                                | 0                            | 4                   | 4                        | 8                        | 17                       | 62                       |
| ENFERMEDAD DEL PULMON<br>ACUTE OR CHRONIC LUNG DISEASE                   | 257                                | 1                            | 5                   | 3                        | 8                        | 33                       | 35                       |
| SENSIBILIZACION AL FACTOR RH<br>RH SENSITIZATION                         | 254                                | 0                            | 4                   | 5                        | 2                        | 24                       | 51                       |
| HEMORRAGIA UTERINA<br>UTERINE BLEEDING                                   | 283                                | 0                            | 8                   | 14                       | 8                        | 34                       | 78                       |
| HIDRAMNIOS/OLIGOHIDRAMNIOS   | 254                                | 0                            | 13                  | 17                       | 32                       | 46                       | 45                       |
| CERVIX INCOMPETENTE<br>INCOMPETENT CERVIX                                | 249                                | 1                            | 22                  | 13                       | 17                       | 34                       | 53                       |
| ECLAMPSIA  | 152                                | 0                            | 2                   | 9                        | 10                       | 26                       | 37                       |
| TODAS LAS DEMAS - OTHERS   | 5,291                              | 1                            | 81                  | 116                      | 234                      | 613                      | 1,308                    |

Continuación

TABLA 62 NACIMIENTOS VIVOS POR FACTORES MEDICOS DE RIESGO EN ESTE EMBARAZO Y PESO AL NACER  
 YABLE 62 LIVE BIRTH BY MEDICAL RISK FACTORS DURING THIS PREGNANCY AND BIRTH WEIGHT  
 PUERTO RICO, 1989

| FACTORES MEDICOS DE RIESGO<br>MEDICAL RISK FACTORS                       | PESO AL NACER - BIRTH WEIGHT |                           |                           |                      |          |                              |
|--|------------------------------|---------------------------|---------------------------|----------------------|----------|------------------------------|
|  | 6 LB 10 OZ-<br>7 LB 11 OZ    | 7 LB 12 OZ-<br>8 LB 13 OZ | 8 LB 14 OZ-<br>9 LB 14 OZ | 9 LB 15 OZ-<br>11 LB | > 11 LBS | PESO NO ESP.<br>UNSP. WEIGHT |
| TOTAL DE NACIMIENTOS   | 27,619                       | 14,114                    | 2,862                     | 398                  | 35       | 38                           |
| SIN RIESGO - WITHOUT RISK  | 23,411                       | 11,963                    | 2,351                     | 287                  | 21       | 26                           |
| CON RIESGO - WITH RISK   | 3,913                        | 2,009                     | 468                       | 107                  | 14       | 7                            |
| DESCONOCIDOS - UNSPECIFIED   | 295                          | 142                       | 43                        | 4                    | 0        | 5                            |
| RIESGOS - RISK FACTORS 1/  | 4,347                        | 2,291                     | 538                       | 137                  | 19       | 8                            |
| ANEMIA (HCT < 30 / HGB < 10)   | 732                          | 384                       | 71                        | 13                   | 1        | 2                            |
| HIPERTENSION ASOCIADA CON EMBARAZO<br>HYPERTENSION, PREGNANCY ASSOCIATED | 742                          | 350                       | 102                       | 24                   | 2        | 1                            |
| DIABETES   | 368                          | 297                       | 90                        | 38                   | 9        | 0                            |
| HIPERTENSION CRONICA<br>HYPERTENSION, CHRONIC                            | 139                          | 93                        | 26                        | 6                    | 2        | 0                            |
| ENFERMEDAD CARDIACA<br>CARDIAC DISEASE                                   | 89                           | 55                        | 6                         | 1                    | 0        | 0                            |
| ENFERMEDAD DEL PULMON<br>ACUTE OR CHRONIC LUNG DISEASE                   | 120                          | 39                        | 11                        | 2                    | 0        | 0                            |
| SENSIBILIZACION AL FACTOR RH<br>RH SENSITIZATION                         | 104                          | 51                        | 11                        | 2                    | 0        | 0                            |
| HEMORRAGIA UTERINA<br>UTERINE BLEEDING                                   | 86                           | 45                        | 9                         | 0                    | 1        | 0                            |
| HIDRAMNIOS/OLIGOHIDRAMNIOS   | 48                           | 36                        | 13                        | 3                    | 0        | 1                            |
| CERVIX INCOMPETENTE<br>INCOMPETENT CERVIX                                | 79                           | 27                        | 3                         | 0                    | 0        | 0                            |
| ECLAMPSIA  | 36                           | 24                        | 6                         | 2                    | 0        | 0                            |
| TODAS LAS DEMAS - OTHERS   | 1,804                        | 890                       | 190                       | 46                   | 4        | 4                            |

1/ LA SUMA DE LOS RIESGOS ES MAYOR QUE EL TOTAL DE NACIMIENTOS CON RIESGOS, YA QUE HUBO MADRES CON MAS DE UN RIESGO  
 FUENTE: DEPARTAMENTO DE SALUD, ADM. DE FACILIDADES Y SERVICIOS DE SALUD, OFICINA DE ESTADISTICAS DE SALUD, SAN JUAN, PUERTO RICO  
 SOURCE: DEPARTMENT OF HEALTH, HEALTH FACILITIES AND SERVICES ADMINISTRATION, OFFICE OF HEALTH STATISTICS, SAN JUAN, PUERTO RICO

TABLA 63 NACIMIENTOS VIVOS POR FACTORES MEDICOS DE RIESGO EN ESTE EMBARAZO Y APGAR SCORE AL 1ER MINUTO  
 TABLE 63 LIVE BIRTH BY MEDICAL RISK FACTORS DURING THIS PREGNANCY AND APGAR SCORE AT 1 MINUTE  
 PUERTO RICO, 1989

| FACTORES MEDICOS DE RIESGO<br>MEDICAL RISK FACTORS                      | TOTAL DE NACIMIENTOS<br>ALL BIRTHS | APGAR SCORE AL 1-ER MINUTO |        |        |                                |
|---|------------------------------------|----------------------------|--------|--------|--------------------------------|
|   |                                    | < 7                        | 7 - 8  | 9 - 10 | NO ESPECIFICADO<br>UNSPECIFIED |
| TOTAL DE NACIMIENTOS  | 66,692                             | 3,140                      | 54,566 | 8,717  | 269                            |
| SIN RIESGO - WITHOUT RISK   | 54,793                             | 2,165                      | 45,435 | 7,015  | 178                            |
| CON RIESGO - WITH RISK  | 11,162                             | 922                        | 8,698  | 1,492  | 50                             |
| DESCONOCIDOS - UNSPECIFIED  | 737                                | 53                         | 433    | 210    | 41                             |
| RIESGOS - RISKS FACTORS   | 12,798                             | 1,134                      | 9,863  | 1,733  | 68                             |
| ANEMIA (WCT < 30 / HGB < 10)  | 1,865                              | 112                        | 1,454  | 287    | 12                             |
| HIPERTENSION ASOCIADA CON EMBARAZO<br>HYPERTENSION PREGNANCY ASSOCIATED | 2,311                              | 178                        | 1,845  | 282    | 6                              |
| DIABETES  | 1,135                              | 79                         | 858    | 194    | 4                              |
| HIPERTENSION, CRONICA<br>HYPERTENSION, CHRONIC                          | 501                                | 44                         | 377    | 77     | 3                              |
| ENFERMEDAD CARDIACA<br>CARDIAC DISEASE                                  | 246                                | 19                         | 194    | 32     | 1                              |
| ENFERMEDAD DEL PULMON<br>ACUTE OR CHRONIC LUNG DISEASE                  | 257                                | 22                         | 191    | 42     | 2                              |
| SENSIBILIZACION AL FACTOR RH<br>RH SENSITIZATION                        | 254                                | 19                         | 211    | 23     | 1                              |
| HEMORRAGIA UTERINA<br>UTERINE BLEEDING                                  | 283                                | 43                         | 193    | 45     | 2                              |
| HIDRAMNIO / OLIGOHIDRAMNIO  | 254                                | 70                         | 157    | 25     | 2                              |
| CERVIX INCOMPEYENTE<br>INCOMPETENT CERVIX                               | 249                                | 42                         | 166    | 41     | 0                              |
| ECLAMPSIA   | 152                                | 24                         | 107    | 18     | 3                              |
| TODAS LAS DEMAS - OTHERS  | 5,291                              | 482                        | 4,110  | 667    | 32                             |

1/ LA SUMA DE LOS RIESGOS ES MAYOR QUE EL TOTAL DE NACIMIENTOS CON RIESGO, YA QUE HUBO MADRES CON MAS DE UN RIESGO  
 FUENTE: DEPARTAMENTO DE SALUD, ADM. DE FACILIDADES Y SERVICIOS DE SALUD, OFICINA DE ESTADISTICAS DE SALUD, SAN JUAN, PUERTO RICO  
 SOURCE: DEPARTMENT OF HEALTH, HEALTH FACILITIES AND SERVICES ADMINISTRATION, OFFICE OF HEALTH STATISTICS, SAN JUAN, PUERTO RICO



TABLA 64 NACIMIENTOS VIVOS POR FACTORES MEDICOS DE RIESGO EN ESTE EMBARAZO Y APGAR SCORE AL 5TO MINUTO  
 TABLE 64 LIVE BIRTH BY MEDICAL RISK FACTORS DURING THIS PREGNANCY AND APGAR SCORE AT 5 MINUTES  
 PUERTO RICO, 1989

| FACTORES MEDICOS DE RIESGO<br>MEDICAL RISK FACTORS                      | TOTAL DE<br>NACIMIENTOS<br>ALL BIRTHS | APGAR SCORE AL 5-TO MINUTO |       |        |                                |
|---|---------------------------------------|----------------------------|-------|--------|--------------------------------|
|   |                                       | < 7                        | 7 - 8 | 9 - 10 | NO ESPECIFICADO<br>UNSPECIFIED |
| TOTAL DE NACIMIENTOS  | 66,692                                | 1,008                      | 5,456 | 59,958 | 270                            |
| SIN RIESGO - WITHOUT RISK   | 54,793                                | 618                        | 4,108 | 49,893 | 174                            |
| CON RIESGO - WITH RISK  | 11,162                                | 364                        | 1,296 | 9,448  | 54                             |
| DESCONOCIDOS - UNSPECIFIED  | 737                                   | 26                         | 52    | 617    | 42                             |
| RIESGOS - RISKS FACTORS   | 12,798                                | 465                        | 1,530 | 10,733 | 70                             |
| ANEMIA (HCT < 30 / HGB < 10)  | 1,865                                 | 42                         | 184   | 1,628  | 11                             |
| HIPERTENSION ASOCIADA CON EMBARAZO<br>HYPERTENSION PREGNANCY ASSOCIATED | 2,311                                 | 66                         | 291   | 1,948  | 6                              |
| DIABETES  | 1,135                                 | 18                         | 111   | 1,002  | 4                              |
| HIPERTENSION, CRONICA<br>HYPERTENSION, CHRONIC                          | 501                                   | 18                         | 56    | 424    | 3                              |
| ENFERMEDAD CARDIACA<br>CARDIAC DISEASE                                  | 246                                   | 6                          | 25    | 214    | 1                              |
| ENFERMEDAD DEL PULMON<br>ACUTE OR CHRONIC LUNG DISEASE                  | 257                                   | 13                         | 22    | 221    | 1                              |
| SENSIBILIZACION AL FACTOR RH<br>RH SENSITIZATION                        | 254                                   | 8                          | 28    | 217    | 1                              |
| HEMORRAGIA UTERINA<br>UTERINE BLEEDING                                  | 283                                   | 19                         | 46    | 216    | 2                              |
| HIDRAMNIOS / OLIGOHIDRAMNIOS  | 254                                   | 41                         | 60    | 151    | 2                              |
| CERVIX INCOMPETENTE<br>INCOMPETENT CERVIX                               | 249                                   | 29                         | 30    | 187    | 3                              |
| ECLAMPSIA   | 152                                   | 6                          | 25    | 118    | 3                              |
| TODAS LAS DEMAS - OTHERS  | 5,291                                 | 199                        | 652   | 4,407  | 33                             |

1/ LA SUMA DE LOS RIESGOS ES MAYOR QUE EL TOTAL DE NACIMIENTOS CON RIESGO, YA QUE HUBO MADRES CON MAS DE UN RIESGO  
 FUENTE: DEPARTAMENTO DE SALUD, ADM. DE FACILIDADES Y SERVICIOS DE SALUD, OFICINA DE ESTADISTICAS DE SALUD, SAN JUAN, PUERTO RICO  
 SOURCE: DEPARTMENT OF HEALTH, HEALTH FACILITIES AND SERVICES ADMINISTRATION, OFFICE OF HEALTH STATISTICS, SAN JUAN, PUERTO RICO

1 9 9 0



**M E T O D O   D E L   P A R T O**



TABLA 7 NACIMIENTOS VIVOS POR METODO DEL PARTO Y LUGAR DONDE OCURRIO EL PARTO  
 TABLA 7 LIVE BIRTHS BY METHOD OF DELIVERY AND PLACE OF DELIVERY  
 PUERTO RICO, 1990

| INSTITUCION<br>INSTITUTION   | TOTAL  | METODO DEL PARTO - METHOD OF DELIVERY |       |         |      |                 |    |
|--|--------|---------------------------------------|-------|---------|------|-----------------|----|
|  |        | VAGINAL                               |       | CESAREA |      | NO ESPECIFICADO |    |
|  |        | NUMERO                                | %     | NUMERO  | %    | NUMERO          | %  |
| T O T A L  | 66,555 | 45,914                                | 69.0  | 20,641  | 31.0 | 0               | .0 |
| HOSPITALES PRIVADOS<br>PRIVATE HOSPITAL  | 25,518 | 13,509                                | 52.9  | 12,009  | 47.1 | 0               | .0 |
| HOSPITALES DEL GOBIERNO<br>GOVERNMENT HOSPITALS  | 40,247 | 31,685                                | 78.7  | 8,562   | 21.3 | 0               | .0 |
| HOSP. REGIONALES O SUBREGIONALES<br>REGIONAL O SUBREGIONAL HOSP.                             | 25,262 | 19,604                                | 77.6  | 5,658   | 22.4 | 0               | .0 |
| HOSPITAL DE AREA<br>AREA HOSPITAL  | 9,791  | 7,695                                 | 78.6  | 2,096   | 21.4 | 0               | .0 |
| CENTROS DE SALUD O CENTROS DE<br>SALUD AREA<br>HEALTH CENTER AND HEALTH CENTER<br>AREA       | 329    | 304                                   | 92.4  | 25      | 7.6  | 0               | .0 |
| HOSPITALES MUNICIPALES<br>MUNICIPAL HOSPITALS  | 4,865  | 4,082                                 | 83.9  | 783     | 16.1 | 0               | .0 |
| HOSPITALES GOBIERNO FEDERAL<br>FEDERAL GOVERNMENT HOSPITALS                                  | 263    | 200                                   | 76.0  | 63      | 24.0 | 0               | .0 |
| CASAS DE SALUD<br>NURSING HOME   | 0      | 0                                     | .0    | 0       | .0   | 0               | .0 |
| OTROS HOSP. O INST. PUBLICAS Y<br>PRIVADAS<br>OTHER HOSPITALS OR PUBLIC AND<br>PRIVATE INST. | 335    | 332                                   | 99.1  | 3       | .9   | 0               | .0 |
| HOGAR, EN RUTA, OTROS SITIOS<br>HOME, IN ROUTE, OTHER PLACES                                 | 176    | 172                                   | 97.7  | 4       | 2.3  | 0               | .0 |
| SITIO NO ESPECIFICADO<br>UNSPECIFIED PLACE   | 16     | 16                                    | 100.0 | 0       | .0   | 0               | .0 |

FUENTE: DEPARTAMENTO DE SALUD, ADM. DE FACILIDADES Y SERVICIOS DE SALUD, OFICINA DE ESTADISTICAS DE SALUD, SAN JUAN, PUERTO RICO  
 SOURCE: DEPARTMENT OF HEALTH, HEALTH FACILITIES AND SERVICES ADMINISTRATION, OFFICE OF HEALTH STATISTICS, SAN JUAN, PUERTO RICO

TABLA 2 NACIMIENTOS VIVOS POR EDAD, METODO DEL PARTO Y ESCOLARIDAD DE LA MADRE  
 TABLE 2 LIVE BIRTHS BY MOTHER'S AGE, METHOD OF DELIVERY AND EDUCATIONAL ATTAINMENT  
 PUERTO RICO, 1990

| ! EDAD DE LA MADRE Y !<br>! METODO DEL PARTO 1/! | ESCOLARIDAD DE LA MADRE - MOTHER'S HIGHEST GRADE COMPLETED |       |     |       |        |       |        |        |       |       |     |
|--|--|-------|-----|-------|--------|-------|--------|--------|-------|-------|-----|
|  | AGE OF MOTHER AND<br>METHOD OF DELIVERY                    | TOTAL | 0   | 1-3   | 4-6    | 7-9   | 10-11  | 12     | 13-15 | 16    | 17+ |
| TOTAL - ALL AGES                                 | 66,555   | 100   | 656 | 2,581 | 10,498 | 8,429 | 18,952 | 14,557 | 8,921 | 1,759 | 102 |
| < 15   | 350  | 0     | 1   | 62    | 279    | 6     | 0      | 0      | 0     | 0     | 2   |
| 15 - 19  | 12,155   | 9     | 86  | 605   | 4,236  | 3,728 | 2,728  | 743    | 8     | 0     | 12  |
| 15   | 930  | 1     | 4   | 109   | 651    | 161   | 2      | 0      | 0     | 0     | 2   |
| 16   | 1,694  | 1     | 12  | 122   | 843    | 667   | 46     | 2      | 0     | 0     | 1   |
| 17   | 2,384  | 3     | 20  | 120   | 890    | 1,018 | 310    | 22     | 0     | 0     | 1   |
| 18   | 3,227  | 1     | 22  | 124   | 920    | 1,004 | 984    | 170    | 0     | 0     | 2   |
| 19   | 3,920  | 3     | 28  | 130   | 932    | 878   | 1,386  | 549    | 8     | 0     | 6   |
| 20 - 24  | 21,340   | 19    | 170 | 664   | 3,050  | 2,705 | 7,303  | 5,788  | 1,439 | 171   | 31  |
| 25 - 29  | 18,455   | 17    | 183 | 562   | 1,638  | 1,173 | 5,067  | 4,982  | 4,131 | 688   | 14  |
| 30 - 34  | 9,749  | 24    | 115 | 377   | 845    | 559   | 2,556  | 2,246  | 2,419 | 587   | 21  |
| 35 - 39  | 3,663  | 20    | 69  | 216   | 357    | 202   | 1,039  | 689    | 795   | 271   | 5   |
| 40 - 44  | 788  | 10    | 30  | 90    | 88     | 48    | 242    | 107    | 126   | 42    | 5   |
| 45 +   | 36   | 1     | 2   | 5     | 4      | 6     | 15     | 0      | 3     | 0     | 0   |
| DESC.-UNSP.                                      | 19   | 0     | 0   | 0     | 1      | 2     | 2      | 2      | 0     | 0     | 12  |
| PARTO VAGINAL                                    | 45,914   | 77    | 520 | 2,073 | 8,515  | 6,724 | 13,266 | 8,978  | 4,728 | 958   | 75  |
| < 15   | 283  | 0     | 1   | 50    | 226    | 5     | 0      | 0      | 0     | 0     | 1   |
| 15 - 19  | 9,901  | 7     | 74  | 516   | 3,538  | 3,046 | 2,169  | 540    | 3     | 0     | 8   |
| 15   | 779  | 0     | 4   | 92    | 540    | 139   | 2      | 0      | 0     | 0     | 2   |
| 16   | 1,436  | 1     | 11  | 107   | 724    | 553   | 38     | 1      | 0     | 0     | 1   |
| 17   | 1,968  | 3     | 16  | 106   | 726    | 834   | 267    | 16     | 0     | 0     | 0   |
| 18   | 2,609  | 1     | 20  | 102   | 761    | 817   | 782    | 124    | 0     | 0     | 2   |
| 19   | 3,109  | 2     | 23  | 109   | 787    | 703   | 1,080  | 399    | 3     | 0     | 3   |
| 20 - 24  | 15,493   | 17    | 132 | 539   | 2,502  | 2,144 | 5,347  | 3,821  | 856   | 109   | 26  |
| 25 - 29  | 11,827   | 11    | 145 | 463   | 1,283  | 914   | 3,399  | 2,965  | 2,245 | 391   | 11  |
| 30 - 34  | 5,872  | 17    | 98  | 285   | 648    | 429   | 1,604  | 1,237  | 1,222 | 315   | 17  |
| 35 - 39  | 2,094  | 16    | 46  | 164   | 260    | 148   | 617    | 363    | 351   | 127   | 2   |
| 40 - 44  | 411  | 8     | 24  | 54    | 54     | 33    | 120    | 50     | 51    | 16    | 1   |
| 45 +   | 19   | 1     | 0   | 2     | 3      | 4     | 9      | 0      | 0     | 0     | 0   |
| DESC.-UNSP.                                      | 14   | 0     | 0   | 0     | 1      | 1     | 1      | 2      | 0     | 0     | 9   |

Continuación

TABLA 2 NACIMIENTOS VIVOS POR EDAD, METODO DEL PARTO Y ESCOLARIDAD DE LA MADRE  
 TABLE 2 LIVE BIRTHS BY MOTHER'S AGE, METHOD OF DELIVERY AND EDUCATIONAL ATTAINMENT  
 PUERTO RICO, 1990

| ! EDAD DE LA MADRE Y !<br>! METODO DEL PARTO 1/ ! | ! ESCOLARIDAD DE LA MADRE - MOTHER'S HIGHEST GRADE COMPLETED ! |        |         |         |           |           |           |           |           |         |                        |
|---|--|--------|---------|---------|-----------|-----------|-----------|-----------|-----------|---------|------------------------|
|   | ! TOTAL !  | ! 0 !  | ! 1-3 ! | ! 4-6 ! | ! 7-9 !   | ! 10-11 ! | ! 12 !    | ! 13-15 ! | ! 16 !    | ! 17+ ! | ! NO !<br>! ESPECIF. ! |
| ! CESAREA !                                       | ! 20,641 !   | ! 23 ! | ! 136 ! | ! 508 ! | ! 1,983 ! | ! 1,705 ! | ! 5,686 ! | ! 5,579 ! | ! 4,193 ! | ! 801 ! | ! 27 !                 |
| ! < 15 !  | ! 67 !   | ! 0 !  | ! 0 !   | ! 12 !  | ! 53 !    | ! 1 !     | ! 0 !     | ! 0 !     | ! 0 !     | ! 0 !   | ! 1 !                  |
| ! 15 - 19 !                                       | ! 2,254 !  | ! 2 !  | ! 12 !  | ! 89 !  | ! 698 !   | ! 682 !   | ! 559 !   | ! 203 !   | ! 5 !     | ! 0 !   | ! 4 !                  |
| ! 15 !  | ! 151 !  | ! 1 !  | ! 0 !   | ! 17 !  | ! 111 !   | ! 22 !    | ! 0 !     | ! 0 !     | ! 0 !     | ! 0 !   | ! 0 !                  |
| ! 16 !  | ! 258 !  | ! 0 !  | ! 1 !   | ! 15 !  | ! 119 !   | ! 114 !   | ! 8 !     | ! 1 !     | ! 0 !     | ! 0 !   | ! 0 !                  |
| ! 17 !  | ! 416 !  | ! 0 !  | ! 4 !   | ! 14 !  | ! 164 !   | ! 184 !   | ! 43 !    | ! 6 !     | ! 0 !     | ! 0 !   | ! 1 !                  |
| ! 18 !  | ! 618 !  | ! 0 !  | ! 2 !   | ! 22 !  | ! 159 !   | ! 187 !   | ! 202 !   | ! 46 !    | ! 0 !     | ! 0 !   | ! 0 !                  |
| ! 19 !  | ! 811 !  | ! 1 !  | ! 5 !   | ! 21 !  | ! 145 !   | ! 175 !   | ! 306 !   | ! 150 !   | ! 5 !     | ! 0 !   | ! 3 !                  |
| ! 20 - 24 !                                       | ! 5,847 !  | ! 2 !  | ! 38 !  | ! 125 ! | ! 548 !   | ! 561 !   | ! 1,956 ! | ! 1,967 ! | ! 583 !   | ! 62 !  | ! 5 !                  |
| ! 25 - 29 !                                       | ! 6,628 !  | ! 6 !  | ! 38 !  | ! 99 !  | ! 355 !   | ! 259 !   | ! 1,668 ! | ! 2,017 ! | ! 1,886 ! | ! 297 ! | ! 3 !                  |
| ! 30 - 34 !                                       | ! 3,877 !  | ! 7 !  | ! 17 !  | ! 92 !  | ! 197 !   | ! 130 !   | ! 952 !   | ! 1,009 ! | ! 1,197 ! | ! 272 ! | ! 4 !                  |
| ! 35 - 39 !                                       | ! 1,569 !  | ! 4 !  | ! 23 !  | ! 52 !  | ! 97 !    | ! 54 !    | ! 422 !   | ! 326 !   | ! 444 !   | ! 144 ! | ! 3 !                  |
| ! 40 - 44 !                                       | ! 377 !  | ! 2 !  | ! 6 !   | ! 36 !  | ! 34 !    | ! 15 !    | ! 122 !   | ! 57 !    | ! 75 !    | ! 26 !  | ! 4 !                  |
| ! 45 + !  | ! 17 !   | ! 0 !  | ! 2 !   | ! 3 !   | ! 1 !     | ! 2 !     | ! 6 !     | ! 0 !     | ! 3 !     | ! 0 !   | ! 0 !                  |
| ! DESC.-UNSP. !                                   | ! 5 !  | ! 0 !  | ! 0 !   | ! 0 !   | ! 0 !     | ! 1 !     | ! 1 !     | ! 0 !     | ! 0 !     | ! 0 !   | ! 3 !                  |

1/ SE EXCLUYE DE ESTA TABULACION LOS CASOS DONDE NO SE ESPECIFICO METODO DE PARTO: 0

FUENTE: DEPARTAMENTO DE SALUD, ADM. DE FACILIDADES Y SERVICIOS DE SALUD, OFICINA DE ESTADISTICAS DE SALUD, SAN JUAN, PUERTO RICO  
 SOURCE: DEPARTMENT OF HEALTH, HEALTH FACILITIES AND SERVICES ADMINISTRATION, OFFICE OF HEALTH STATISTICS, SAN JUAN, PUERTO RICO



**TABLA 3 NACIMIENTOS VIVOS POR METODO DEL PARTO Y ESTADO JURIDICO**  
**TABLE 3 LIVE BIRTHS BY METHOD OF DELIVERY AND JURIDICAL STATUS**  
**PUERTO RICO, 1990**

| ESTADO JURIDICO<br>JURIDICAL STATUS   | TOTAL  | METODO DEL PARTO - METHOD OF DELIVERY |      |          |      |                 |     |
|---|--------|---------------------------------------|------|----------|------|-----------------|-----|
|   |        | VAGINAL                               |      | CESAREAS |      | NO ESPECIFICADO |     |
|   |        | NUMERO                                | %    | NUMERO   | %    | NUMERO          | %   |
| <b>T O T A L</b>  | 66,555 | 45,914                                | 69.0 | 20,641   | 31.0 | 0               | 0.0 |
| <b>LEGALMENTE CASADOS<br/>LEGALLY MARRIED 1/</b>  | 42,050 | 26,823                                | 63.8 | 15,227   | 36.2 | 0               | 0.0 |
| <b>PADRES NO CASADOS PERO<br/>VIVEN JUNTOS<br/>PARENTS NOT LEGALLY 2/<br/>MARRIED, BUT LIVING TOGETHER!</b> | 18,715 | 14,626                                | 78.2 | 4,089    | 21.8 | 0               | 0.0 |
| <b>NO VIVEN JUNTOS<br/>NOT LIVING TOGETHER 3/</b>   | 5,767  | 4,449                                 | 77.1 | 1,318    | 22.9 | 0               | 0.0 |
| <b>NO ESPECIFICADO<br/>UNSPECIFIED</b>  | 23     | 16                                    | 69.6 | 7        | 30.4 | 0               | 0.0 |

1/ BORN TO MARRIED MOTHERS

2/ AND 3/ BORN TO UNMARRIED MOTHERS

FUENTE: DEPARTAMENTO DE SALUD, ADM. DE FACILIDADES Y SERVICIOS DE SALUD, OFICINA DE ESTADISTICAS DE SALUD, SAN JUAN, PUERTO RICO  
 SOURCE: DEPARTMENT OF HEALTH, HEALTH FACILITIES AND SERVICES ADMINISTRATION, OFFICE OF HEALTH STATISTICS, SAN JUAN, PUERTO RICO

TABLA 4 NACIMIENTOS VIVOS POR EDAD DE LA MADRE, METODO DEL PARTO, PESO AL NACER Y PROPORCION DE BAJO PESO  
 TABLE 4 LIVE BIRTHS BY AGE OF MOTHER, METHOD OF DELIVERY, BIRTH WEIGHT AND LOW BIRTH WEIGHT  
 PUERTO RICO, 1990

| EDAD DE LA MADRE<br>Y METODO DEL PARTO 1/ | TOTAL  | TOTAL NACIMIENTOS<br>BAJO PESO 2/ |     | PESO AL NACER - BIRTH WEIGHT<br>NACIMIENTOS BAJO PESO |                     |                          |                          |                          |
|---|--------|-----------------------------------|-----|---|---------------------|--------------------------|--------------------------|--------------------------|
|   |        | NUMERO                            | X   | MENOS DE<br>1 LB                                      | 1 LB -<br>2 LB 3 OZ | 2 LB 4 OZ -<br>3 LB 4 OZ | 3 LB 5 OZ -<br>4 LB 6 OZ | 4 LB 7 OZ -<br>5 LB 8 OZ |
| AGE OF MOTHER AND<br>METHOD OF DELIVERY   | TOTAL  | NUMERO                            | X   | MENOS DE<br>1 LB                                      | 1 LB -<br>2 LB 3 OZ | 2 LB 4 OZ -<br>3 LB 4 OZ | 3 LB 5 OZ -<br>4 LB 6 OZ | 4 LB 7 OZ -<br>5 LB 8 OZ |
| TOTAL - ALL AGES                          | 66,555 | 6,081                             | 9.1 | 2   | 294                 | 487                      | 1,063                    | 4,235                    |
| < 15                                      | 350    | 49                                | .0  | 0   | 1                   | 4                        | 11                       | 33                       |
| 15-19                                     | 12,155 | 1,343                             | 2.0 | 0   | 53                  | 95                       | 230                      | 965                      |
| 15  | 930    | 130                               | .1  | 0   | 9                   | 9                        | 18                       | 94                       |
| 16  | 1,694  | 193                               | .2  | 0   | 5                   | 15                       | 40                       | 133                      |
| 17  | 2,384  | 262                               | .3  | 0   | 10                  | 24                       | 50                       | 178                      |
| 18  | 3,227  | 376                               | .5  | 0   | 9                   | 25                       | 65                       | 277                      |
| 19  | 3,920  | 382                               | .5  | 0   | 20                  | 22                       | 57                       | 283                      |
| 20-24                                     | 21,340 | 1,849                             | 2.7 | 0   | 81                  | 128                      | 336                      | 1,303                    |
| 25-29                                     | 18,455 | 1,509                             | 2.2 | 0   | 72                  | 126                      | 259                      | 1,052                    |
| 30-34                                     | 9,749  | 874                               | 1.3 | 1   | 63                  | 91                       | 135                      | 584                      |
| 35-39                                     | 3,663  | 362                               | .5  | 1   | 18                  | 28                       | 71                       | 244                      |
| 40-44                                     | 788    | 86                                | .1  | 0   | 4                   | 13                       | 19                       | 50                       |
| 45+                                       | 36     | 2                                 | .0  | 0   | 0                   | 0                        | 0                        | 2                        |
| DESC.-UNSP                                | 19     | 8                                 | .0  | 0   | 2                   | 2                        | 2                        | 2                        |
| PARTO VAGINAL                             | 45,914 | 4,106                             | 6.1 | 1   | 204                 | 300                      | 646                      | 2,955                    |
| < 15                                      | 283    | 45                                | .0  | 0   | 1                   | 4                        | 11                       | 29                       |
| 15-19                                     | 9,901  | 1,086                             | 1.6 | 0   | 43                  | 71                       | 179                      | 793                      |
| 15  | 779    | 101                               | .1  | 0   | 7                   | 5                        | 13                       | 76                       |
| 16  | 1,436  | 162                               | .2  | 0   | 5                   | 14                       | 32                       | 111                      |
| 17  | 1,968  | 221                               | .3  | 0   | 9                   | 16                       | 46                       | 150                      |
| 18  | 2,609  | 302                               | .4  | 0   | 8                   | 18                       | 49                       | 227                      |
| 19  | 3,109  | 300                               | .4  | 0   | 14                  | 18                       | 39                       | 229                      |
| 20-24                                     | 15,493 | 1,323                             | 1.9 | 0   | 57                  | 81                       | 224                      | 961                      |
| 25-29                                     | 11,827 | 903                               | 1.3 | 0   | 52                  | 83                       | 131                      | 637                      |
| 30-34                                     | 5,872  | 518                               | .7  | 1   | 41                  | 44                       | 67                       | 365                      |
| 35-39                                     | 2,094  | 184                               | .2  | 0   | 8                   | 9                        | 26                       | 141                      |
| 40-44                                     | 411    | 42                                | .0  | 0   | 1                   | 8                        | 7                        | 26                       |
| 45+                                       | 19     | 1                                 | .0  | 0   | 0                   | 0                        | 0                        | 1                        |
| DESC.-UNSP                                | 14     | 4                                 | .0  | 0   | 1                   | 0                        | 1                        | 2                        |

TABLA 4 NACIMIENTOS VIVOS POR EDAD DE LA MADRE, METODO DEL PARTO, PESO AL NACER Y PROPORCION DE BAJO PESO  
 TABLE 4 LIVE BIRTHS BY AGE OF MOTHER, METHOD OF DELIVERY, BIRTH WEIGHT AND LOW BIRTH WEIGHT  
 PUERTO RICO, 1990

| EDAD DE LA MADRE<br>Y METODO DEL PARTO 1/ | PESO AL NACER - BIRTH WEIGHT |                           |                           |                           |                      |                      |                  |  |
|---|------------------------------|---------------------------|---------------------------|---------------------------|----------------------|----------------------|------------------|--|
|   | 5 LB 9 OZ-<br>6 LB 9 OZ      | 6 LB 10 OZ-<br>7 LB 11 OZ | 7 LB 12 OZ-<br>8 LB 13 OZ | 8 LB 14 OZ-<br>9 LB 14 OZ | 9 LB 15 OZ-<br>11 LB | 10 LB 1 OZ-<br>Y MAS | NO<br>ESPECIFIC. |  |
| TOTAL - ALL AGES                          | 15,760                       | 27,365                    | 14,135                    | 2,775                     | 379                  | 41                   | 19               |  |
| < 15                                      | 114                          | 138                       | 47                        | 2                         | 0                    | 0                    | 0                |  |
| 15-19                                     | 3,256                        | 5,121                     | 2,059                     | 339                       | 28                   | 5                    | 4                |  |
| 15  | 271                          | 358                       | 148                       | 21                        | 1                    | 1                    | 0                |  |
| 16  | 470                          | 739                       | 252                       | 35                        | 4                    | 0                    | 1                |  |
| 17  | 689                          | 983                       | 373                       | 70                        | 5                    | 2                    | 0                |  |
| 18  | 819                          | 1,364                     | 565                       | 92                        | 9                    | 1                    | 1                |  |
| 19  | 1,007                        | 1,677                     | 721                       | 121                       | 9                    | 1                    | 2                |  |
| 20-24                                     | 5,223                        | 8,822                     | 4,557                     | 776                       | 102                  | 8                    | 4                |  |
| 25-29                                     | 4,082                        | 7,714                     | 4,137                     | 877                       | 116                  | 15                   | 5                |  |
| 30-34                                     | 2,148                        | 3,847                     | 2,257                     | 530                       | 77                   | 12                   | 4                |  |
| 35-39                                     | 759                          | 1,418                     | 866                       | 205                       | 51                   | 1                    | 1                |  |
| 40-44                                     | 166                          | 289                       | 198                       | 45                        | 4                    | 0                    | 0                |  |
| 45+                                       | 8                            | 13                        | 11                        | 1                         | 1                    | 0                    | 0                |  |
| DESC.-UNSP                                | 4                            | 3                         | 3                         | 0                         | 0                    | 0                    | 1                |  |
| PARTO VAGINAL                             | 11,409                       | 19,251                    | 9,287                     | 1,636                     | 189                  | 21                   | 15               |  |
| < 15                                      | 98                           | 109                       | 30                        | 1                         | 0                    | 0                    | 0                |  |
| 15-19                                     | 2,776                        | 4,185                     | 1,598                     | 234                       | 15                   | 4                    | 3                |  |
| 15  | 242                          | 302                       | 114                       | 18                        | 1                    | 1                    | 0                |  |
| 16  | 407                          | 636                       | 203                       | 24                        | 3                    | 0                    | 1                |  |
| 17  | 599                          | 810                       | 285                       | 49                        | 2                    | 2                    | 0                |  |
| 18  | 694                          | 1,102                     | 443                       | 61                        | 5                    | 1                    | 1                |  |
| 19  | 834                          | 1,335                     | 553                       | 82                        | 4                    | 0                    | 1                |  |
| 20-24                                     | 3,954                        | 6,562                     | 3,101                     | 497                       | 51                   | 3                    | 2                |  |
| 25-29                                     | 2,727                        | 5,054                     | 2,577                     | 496                       | 56                   | 9                    | 5                |  |
| 30-34                                     | 1,306                        | 2,352                     | 1,370                     | 283                       | 36                   | 4                    | 3                |  |
| 35-39                                     | 446                          | 828                       | 502                       | 103                       | 29                   | 1                    | 1                |  |
| 40-44                                     | 92                           | 151                       | 103                       | 22                        | 1                    | 0                    | 0                |  |
| 45+                                       | 6                            | 7                         | 4                         | 0                         | 1                    | 0                    | 0                |  |
| DESC.-UNSP                                | 4                            | 3                         | 2                         | 0                         | 0                    | 0                    | 1                |  |

Continuación

TABLA 4 NACIMIENTOS VIVOS POR EDAD DE LA MADRE, METODO DEL PARTO, PESO AL NACER Y PROPORCION DE BAJO PESO  
 TABLE 4 LIVE BIRTHS BY AGE OF MOTHER, METHOD OF DELIVERY, BIRTH WEIGHT AND LOW BIRTH WEIGHT  
 PUERTO RICO, 1990

| EDAD DE LA MADRE<br>Y METODO DEL PARTO 1/ | TOTAL NACIMIENTOS<br>BAJO PESO 2/ |        |     | PESO AL NACER - BIRTH WEIGHT<br>NACIMIENTOS BAJO PESO |                     |                         |                         |                         |  |
|---|-----------------------------------|--------|-----|---|---------------------|-------------------------|-------------------------|-------------------------|--|
|   | TOTAL                             | NUMERO | %   | MEÑOS DE<br>1 LB                                      | 1 LB -<br>2 LB 3 OZ | 2 LB 4 OZ-<br>3 LB 4 OZ | 3 LB 5 OZ-<br>4 LB 6 OZ | 4 LB 7 OZ-<br>5 LB 8 OZ |  |
| CESAREA                                   | 20,641                            | 1,975  | 2.9 | 1   | 90                  | 187                     | 417                     | 1,280                   |  |
| < 15                                      | 67                                | 4      | .0  | 0   | 0                   | 0                       | 0                       | 4                       |  |
| 15-19                                     | 2,254                             | 257    | .3  | 0   | 10                  | 24                      | 51                      | 172                     |  |
| 15  | 151                               | 29     | .0  | 0   | 2                   | 4                       | 5                       | 18                      |  |
| 16  | 258                               | 31     | .0  | 0   | 0                   | 1                       | 8                       | 22                      |  |
| 17  | 416                               | 41     | .0  | 0   | 1                   | 8                       | 4                       | 28                      |  |
| 18  | 618                               | 74     | .1  | 0   | 1                   | 7                       | 16                      | 50                      |  |
| 19  | 811                               | 82     | .1  | 0   | 6                   | 4                       | 18                      | 54                      |  |
| 20-24                                     | 5,847                             | 525    | .7  | 0   | 24                  | 47                      | 112                     | 342                     |  |
| 25-29                                     | 6,628                             | 606    | .9  | 0   | 20                  | 43                      | 128                     | 415                     |  |
| 30-34                                     | 3,877                             | 356    | .5  | 0   | 22                  | 47                      | 68                      | 219                     |  |
| 35-39                                     | 1,569                             | 178    | .2  | 1   | 10                  | 19                      | 45                      | 103                     |  |
| 40-44                                     | 377                               | 44     | .0  | 0   | 3                   | 5                       | 12                      | 24                      |  |
| 45+                                       | 17                                | 1      | .0  | 0   | 0                   | 0                       | 0                       | 1                       |  |
| DESC.-UNSP                                | 5                                 | 4      | .0  | 0   | 1                   | 2                       | 1                       | 0                       |  |

Continuación

TABLA 4 NACIMIENTOS VIVOS POR EDAD DE LA MADRE, METODO DEL PARTO, PESO AL NACER Y PROPORCION DE BAJO PESO  
 TABLE 4 LIVE BIRTHS BY AGE OF MOTHER, METHOD OF DELIVERY, BIRTH WEIGHT AND LOW BIRTH WEIGHT  
 PUERTO RICO, 1990

| EDAD DE LA MADRE<br>Y METODO DEL PARTO 1/ | PESO AL NACER - BIRTH WEIGHT |                           |                           |                           |                            |                             |                             |                             |                             |                           |
|---|------------------------------|---------------------------|---------------------------|---------------------------|----------------------------|-----------------------------|-----------------------------|-----------------------------|-----------------------------|---------------------------|
|   | 5 LB 9 OZ-<br>6 LB 9 OZ      | 6 LB 10 OZ-<br>7 LB 11 OZ | 7 LB 12 OZ-<br>8 LB 13 OZ | 8 LB 14 OZ-<br>9 LB 14 OZ | 9 LB 15 OZ-<br>10 LB 15 OZ | 10 LB 15 OZ-<br>11 LB 15 OZ | 11 LB 15 OZ-<br>12 LB 15 OZ | 12 LB 15 OZ-<br>13 LB 15 OZ | 13 LB 15 OZ-<br>14 LB 15 OZ | NO<br>Y MAS<br>ESPECIFIC. |
| CESAREA                                   | 4,351                        | 8,114                     | 4,848                     | 1,139                     | 190                        | 20                          |                             |                             |                             | 4                         |
| < 15                                      | 16                           | 29                        | 17                        | 1                         | 0                          | 0                           | 0                           | 0                           | 0                           | 0                         |
| 15-19                                     | 480                          | 936                       | 461                       | 105                       | 13                         | 1                           | 1                           | 1                           | 1                           | 1                         |
| 15  | 29                           | 56                        | 34                        | 3                         | 0                          | 0                           | 0                           | 0                           | 0                           | 0                         |
| 16  | 63                           | 103                       | 49                        | 11                        | 1                          | 0                           | 0                           | 0                           | 0                           | 0                         |
| 17  | 90                           | 173                       | 88                        | 21                        | 3                          | 0                           | 0                           | 0                           | 0                           | 0                         |
| 18  | 125                          | 262                       | 122                       | 31                        | 4                          | 0                           | 0                           | 0                           | 0                           | 0                         |
| 19  | 173                          | 342                       | 168                       | 39                        | 5                          | 1                           | 1                           | 1                           | 1                           | 1                         |
| 20-24                                     | 1,269                        | 2,260                     | 1,456                     | 279                       | 51                         | 5                           | 5                           | 5                           | 5                           | 2                         |
| 25-29                                     | 1,355                        | 2,660                     | 1,560                     | 381                       | 60                         | 6                           | 6                           | 6                           | 6                           | 0                         |
| 30-34                                     | 842                          | 1,495                     | 887                       | 247                       | 41                         | 8                           | 8                           | 8                           | 8                           | 1                         |
| 35-39                                     | 313                          | 590                       | 364                       | 102                       | 22                         | 0                           | 0                           | 0                           | 0                           | 0                         |
| 40-44                                     | 74                           | 138                       | 95                        | 23                        | 3                          | 0                           | 0                           | 0                           | 0                           | 0                         |
| 45+                                       | 2                            | 6                         | 7                         | 1                         | 0                          | 0                           | 0                           | 0                           | 0                           | 0                         |
| DESC.-UNSP                                | 0                            | 0                         | 1                         | 0                         | 0                          | 0                           | 0                           | 0                           | 0                           | 0                         |

1/ SE EXCLUYE DE ESTA TABULACION LOS CASOS DONDE NO SE ESPECIFICO METODO DEL PARTO: 0

2/ NACIMIENTOS QUE PESARON 5 LBS 8 OZ O MENOS DIVIDIDO ENTRE EL TOTAL DE NACIMIENTOS X 100.

FUENTE: DEPARTAMENTO DE SALUD, ADM. DE FACILIDADES Y SERVICIOS DE SALUD, OFICINA DE ESTADISTICAS DE SALUD, SAN JUAN, PUERTO RICO  
 SOURCE: DEPARTMENT OF HEALTH, HEALTH FACILITIES AND SERVICES ADMINISTRATION, OFFICE OF HEALTH STATISTICS, SAN JUAN, PUERTO RICO

TABLA 5 NACIMIENTOS VIVOS POR METODO DEL PARTO, EDAD DE LA MADRE Y ORDEN DEL NACIMIENTO  
 TABLE 5 LIVE BIRTHS BY METHOD OF DELIVERY, AGE OF MOTHER AND LIVE BIRTH ORDER  
 5 PUERTO RICO, 1990

ORDEN DEL NACIMIENTO 1/  
 Y METODO DEL PARTO 2/

EDAD DE LA MADRE - AGE OF MOTHER

| LIVE BIRTH ORDER AND METHOD OF DELIVERY | TOTAL  | MENOS DE 15 AÑOS | 15-19  | 20-24  | 25-29  | 30-34 | 35-39 | 40-44 | 45 + | EDAD DESCONOCIDA |
|---|--------|------------------|--------|--------|--------|-------|-------|-------|------|------------------|
| TOTAL                                   | 66,555 | 350              | 12,155 | 21,340 | 18,455 | 9,749 | 3,663 | 788   | 36   | 19               |
| 1ER HIJO                                | 24,120 | 336              | 8,103  | 8,575  | 4,992  | 1,559 | 449   | 95    | 5    | 6                |
| 2DO HIJO                                | 18,746 | 13               | 2,884  | 6,442  | 5,778  | 2,686 | 796   | 141   | 4    | 2                |
| 3ER HIJO                                | 12,145 | 1                | 882    | 3,755  | 3,981  | 2,485 | 881   | 149   | 7    | 4                |
| 4TO HIJO                                | 5,874  | 0                | 224    | 1,600  | 1,897  | 1,406 | 605   | 136   | 4    | 2                |
| 5TO HIJO                                | 2,770  | 0                | 44     | 610    | 945    | 726   | 355   | 85    | 2    | 3                |
| 6TO HIJO                                | 1,410  | 0                | 13     | 235    | 455    | 416   | 229   | 61    | 1    | 0                |
| 7MO +                                   | 1,487  | 0                | 4      | 123    | 407    | 470   | 348   | 121   | 13   | 1                |
| NO ESPECIFICADO                         | 3      | 0                | 1      | 0      | 0      | 1     | 0     | 0     | 0    | 1                |
| VAGINAL                                 | 45,914 | 283              | 9,901  | 15,493 | 11,827 | 5,872 | 2,094 | 411   | 19   | 14               |
| 1ER HIJO                                | 16,139 | 272              | 6,523  | 5,696  | 2,709  | 733   | 171   | 32    | 0    | 3                |
| 2DO HIJO                                | 12,307 | 10               | 2,395  | 4,680  | 3,463  | 1,363 | 339   | 52    | 3    | 2                |
| 3ER HIJO                                | 8,383  | 1                | 738    | 2,912  | 2,692  | 1,479 | 484   | 68    | 5    | 4                |
| 4TO HIJO                                | 4,430  | 0                | 192    | 1,340  | 1,450  | 984   | 385   | 74    | 3    | 2                |
| 5TO HIJO                                | 2,222  | 0                | 38     | 545    | 770    | 571   | 244   | 52    | 1    | 1                |
| 6TO HIJO                                | 1,177  | 0                | 11     | 215    | 389    | 339   | 184   | 38    | 1    | 0                |
| 7MO +                                   | 1,254  | 0                | 4      | 105    | 354    | 402   | 287   | 95    | 6    | 1                |
| NO ESPECIFICADO                         | 2      | 0                | 0      | 0      | 0      | 1     | 0     | 0     | 0    | 1                |
| CESAREAS                                | 20,641 | 67               | 2,254  | 5,847  | 6,628  | 3,877 | 1,569 | 377   | 17   | 5                |
| 1ER HIJO                                | 7,981  | 64               | 1,580  | 2,879  | 2,283  | 826   | 278   | 63    | 5    | 3                |
| 2DO HIJO                                | 6,439  | 3                | 489    | 1,762  | 2,315  | 1,323 | 457   | 89    | 1    | 0                |
| 3ER HIJO                                | 3,762  | 0                | 144    | 843    | 1,289  | 1,006 | 397   | 81    | 2    | 0                |
| 4TO HIJO                                | 1,444  | 0                | 32     | 260    | 447    | 422   | 220   | 62    | 1    | 0                |
| 5TO HIJO                                | 548    | 0                | 6      | 65     | 175    | 155   | 111   | 33    | 1    | 2                |
| 6TO HIJO                                | 233    | 0                | 2      | 20     | 66     | 77    | 45    | 23    | 0    | 0                |
| 7MO +                                   | 233    | 0                | 0      | 18     | 53     | 68    | 61    | 26    | 7    | 0                |
| NO ESPECIFICADO                         | 1      | 0                | 1      | 0      | 0      | 0     | 0     | 0     | 0    | 0                |

1/ ORDEN DEL NACIMIENTO SE REFIERE AL NUMERO DE HIJOS MACIDOS VIVOS

2/ SE EXCLUYEN DE ESTA TABULACION LOS CASOS DONDE NO SE ESPECIFICO METODO DEL PARTO: 0

FUENTE: DEPARTAMENTO DE SALUD, ADM. DE FACILIDADES Y SERVICIOS DE SALUD, OFICINA DE ESTADISTICAS DE SALUD, SAN JUAN, PUERTO RICO  
 SOURCE: DEPARTMENT OF HEALTH, HEALTH FACILITIES AND SERVICES ADMINISTRATION, OFFICE OF HEALTH STATISTICS, SAN JUAN, PUERTO RICO

TABLA 6 NACIMIENTOS VIVOS POR METODO DEL PARTO Y APGAR SCORE  
 TABLE 6 LIVE BIRTHS BY METHOD OF DELIVERY AND APGAR SCORE  
 PUERTO RICO, 1990

| APGAR SCORE                   | TOTAL  | METODO DEL PARTO - METHOD OF DELIVERY |      |          |      |                 |     |
|-------------------------------|--------|---------------------------------------|------|----------|------|-----------------|-----|
|                               |        | VAGINAL                               |      | CESAREAS |      | NO ESPECIFICADO |     |
|                               |        | NUMERO                                | %    | NUMERO   | %    | NUMERO          | %   |
| AL 1ER MINUTO (1 MIN.)        | 66,555 | 45,914                                | 69.0 | 20,641   | 31.0 | 0               | 0.0 |
| 0                             | 50     | 37                                    | 74.0 | 13       | 26.0 | 0               | 0.0 |
| 1                             | 213    | 120                                   | 56.3 | 93       | 43.7 | 0               | 0.0 |
| 2                             | 242    | 135                                   | 55.8 | 107      | 44.2 | 0               | 0.0 |
| 3                             | 254    | 156                                   | 61.4 | 98       | 38.6 | 0               | 0.0 |
| 4                             | 342    | 233                                   | 68.1 | 109      | 31.9 | 0               | 0.0 |
| 5                             | 487    | 304                                   | 62.4 | 183      | 37.6 | 0               | 0.0 |
| 6                             | 1,369  | 957                                   | 69.9 | 412      | 30.1 | 0               | 0.0 |
| 7                             | 6,624  | 4,731                                 | 71.4 | 1,893    | 28.6 | 0               | 0.0 |
| 8                             | 48,639 | 34,259                                | 70.4 | 14,380   | 29.6 | 0               | 0.0 |
| 9                             | 7,967  | 4,706                                 | 59.1 | 3,261    | 40.9 | 0               | 0.0 |
| 10                            | 168    | 105                                   | 62.5 | 63       | 37.5 | 0               | 0.0 |
| NO ESPECIFICADO - UNSPECIFIED | 200    | 171                                   | 85.5 | 29       | 14.5 | 0               | 0.0 |
| AL 5TO MINUTO (5 MIN.)        | 66,555 | 45,914                                | 69.0 | 20,641   | 31.0 | 0               | 0.0 |
| 0                             | 69     | 55                                    | 79.7 | 14       | 20.3 | 0               | 0.0 |
| 1                             | 79     | 56                                    | 70.9 | 23       | 29.1 | 0               | 0.0 |
| 2                             | 73     | 56                                    | 76.7 | 17       | 23.3 | 0               | 0.0 |
| 3                             | 75     | 43                                    | 57.3 | 32       | 42.7 | 0               | 0.0 |
| 4                             | 142    | 91                                    | 64.1 | 51       | 35.9 | 0               | 0.0 |
| 5                             | 190    | 116                                   | 61.1 | 74       | 38.9 | 0               | 0.0 |
| 6                             | 312    | 206                                   | 66.0 | 106      | 34.0 | 0               | 0.0 |
| 7                             | 868    | 587                                   | 67.6 | 281      | 32.4 | 0               | 0.0 |
| 8                             | 3,924  | 2,672                                 | 68.1 | 1,252    | 31.9 | 0               | 0.0 |
| 9                             | 54,940 | 38,431                                | 70.0 | 16,509   | 30.0 | 0               | 0.0 |
| 10                            | 5,682  | 3,430                                 | 60.4 | 2,252    | 39.6 | 0               | 0.0 |
| NO ESPECIFICADO - UNSPECIFIED | 201    | 171                                   | 85.1 | 30       | 14.9 | 0               | 0.0 |

FUENTE: DEPARTAMENTO DE SALUD, ADM. DE FACILIDADES Y SERVICIOS DE SALUD, OFICINA DE ESTADISTICAS DE SALUD, SAN JUAN, PUERTO RICO  
 SOURCE: DEPARTMENT OF HEALTH, HEALTH FACILITIES AND SERVICES ADMINISTRATION, OFFICE OF HEALTH STATISTICS, SAN JUAN, PUERTO RICO

TABLA 7 NACIMIENTOS VIVOS POR METODO DEL PARTO Y NUMERO DE VISITAS PRENATALES  
 TABLE 7 LIVE BIRTHS BY METHOD OF DELIVERY AND NUMBER OF PRENATAL VISITS  
 PUERTO RICO, 1990

| VISITAS PRENATALES<br>PRENATAL VISITS | TOTAL  | METODO DEL PARTO - METHOD OF DELIVERY |      |          |      |                 |     |
|---------------------------------------|--------|---------------------------------------|------|----------|------|-----------------|-----|
|                                       |        | VAGINAL                               |      | CESAREAS |      | NO ESPECIFICADO |     |
|                                       |        | NUMERO                                | %    | NUMERO   | %    | NUMERO          | %   |
| T O T A L                             | 66,555 | 45,914                                | 69.0 | 20,641   | 31.0 | 0               | 0.0 |
| NINGUNA - 0 VISITAS                   | 822    | 747                                   | 90.9 | 75       | 9.1  | 0               | 0.0 |
| 1 - 2 VISITAS                         | 1,010  | 869                                   | 86.0 | 141      | 14.0 | 0               | 0.0 |
| 3 - 4 VISITAS                         | 3,386  | 2,848                                 | 84.1 | 538      | 15.9 | 0               | 0.0 |
| 5 - 6 VISITAS                         | 7,872  | 6,321                                 | 80.3 | 1,551    | 19.7 | 0               | 0.0 |
| 7 - 8 VISITAS                         | 12,074 | 9,214                                 | 76.3 | 2,860    | 23.7 | 0               | 0.0 |
| 9 - 10 VISITAS                        | 17,907 | 12,186                                | 68.1 | 5,721    | 31.9 | 0               | 0.0 |
| 11 - 12 VISITAS                       | 11,641 | 7,409                                 | 63.6 | 4,232    | 36.4 | 0               | 0.0 |
| 13 - 14 VISITAS                       | 5,555  | 3,194                                 | 57.5 | 2,361    | 42.5 | 0               | 0.0 |
| 15 - 16 VISITAS                       | 3,964  | 2,024                                 | 51.1 | 1,940    | 48.9 | 0               | 0.0 |
| 17 - 18 VISITAS                       | 1,123  | 512                                   | 45.6 | 611      | 54.4 | 0               | 0.0 |
| 19 - 20 VISITAS (0 MAS)               | 1,133  | 545                                   | 48.1 | 588      | 51.9 | 0               | 0.0 |
| NO ESPECIFICADO - UNSPECIFIED         | 68     | 45                                    | 66.2 | 23       | 33.8 | 0               | 0.0 |

FUENTE: DEPARTAMENTO DE SALUD, ADM. DE FACILIDADES Y SERVICIOS DE SALUD, OFICINA DE ESTADISTICAS DE SALUD, SAN JUAN, PUERTO RICO  
 SOURCE: DEPARTMENT OF HEALTH, HEALTH FACILITIES AND SERVICES ADMINISTRATION, OFFICE OF HEALTH STATISTICS, SAN JUAN, PUERTO RICO



TABLA 8 NACIMIENTOS VIVOS POR EDAD DE LA MADRE, METODO DEL PARTO Y TRIMESTRE DEL EMBARAZO  
 EN QUE COMENZO CUIDADO PRENATAL  
 TABLE 8 LIVE BIRTHS BY AGE OF MOTHER, METHOD OF DELIVERY AND TRIMESTER PRENATAL CARE BEGAN  
 PUERTO RICO, 1990

| EDAD DE LA MADRE<br>Y METODO DEL PARTO 1/ | TRIMESTRE EN QUE COMENZO CUIDADO PRENATAL<br>TRIMESTER PRENATAL CARE BEGAN |        |        |       |                 |              |
|---|--|--------|--------|-------|-----------------|--------------|
|   | TOTAL  | 1ER    | 2DO    | 3ERO  | NONE<br>NO TUVO | NO<br>ESPEC. |
| TOTAL - ALL AGES                          | 66,555   | 47,139 | 15,978 | 2,356 | 822             | 260          |
| < 15                                      | 350  | 194    | 126    | 19    | 8               | 3            |
| 15 - 19                                   | 12,155   | 7,768  | 3,608  | 567   | 169             | 43           |
| 15  | 930  | 552    | 303    | 51    | 20              | 4            |
| 16  | 1,694  | 1,082  | 504    | 74    | 28              | 6            |
| 17  | 2,384  | 1,514  | 720    | 106   | 34              | 10           |
| 18  | 3,227  | 2,076  | 971    | 134   | 38              | 8            |
| 19  | 3,920  | 2,544  | 1,110  | 202   | 49              | 15           |
| 20 - 24                                   | 21,340   | 14,528 | 5,594  | 842   | 290             | 86           |
| 25 - 29                                   | 18,455   | 13,924 | 3,743  | 532   | 190             | 66           |
| 30 - 34                                   | 9,749  | 7,432  | 1,929  | 243   | 107             | 38           |
| 35 - 39                                   | 3,663  | 2,723  | 775    | 112   | 38              | 15           |
| 40 - 44                                   | 788  | 537    | 187    | 39    | 18              | 7            |
| 45 +                                      | 36   | 22     | 12     | 1     | 1               | 0            |
| DESC.-UNSP.                               | 19   | 11     | 4      | 1     | 1               | 2            |
| PARTO VAGINAL                             | 45,914   | 31,246 | 11,903 | 1,852 | 747             | 166          |
| < 15                                      | 283  | 154    | 103    | 16    | 8               | 2            |
| 15 - 19                                   | 9,901  | 6,245  | 2,987  | 483   | 152             | 34           |
| 15  | 779  | 455    | 259    | 45    | 17              | 3            |
| 16  | 1,436  | 901    | 437    | 65    | 27              | 6            |
| 17  | 1,968  | 1,249  | 593    | 91    | 29              | 6            |
| 18  | 2,609  | 1,645  | 806    | 115   | 36              | 7            |
| 19  | 3,109  | 1,995  | 892    | 167   | 43              | 12           |
| 20 - 24                                   | 15,493   | 10,220 | 4,279  | 669   | 270             | 55           |
| 25 - 29                                   | 11,827   | 8,598  | 2,631  | 396   | 167             | 35           |
| 30 - 34                                   | 5,872  | 4,289  | 1,280  | 178   | 99              | 26           |
| 35 - 39                                   | 2,094  | 1,468  | 499    | 83    | 34              | 10           |
| 40 - 44                                   | 411  | 254    | 112    | 27    | 16              | 2            |
| 45 +                                      | 19   | 11     | 8      | 0     | 0               | 0            |
| DESC.-UNSP.                               | 14   | 7      | 4      | 0     | 1               | 2            |

Continuación

TABLA 8 NACIMIENTOS VIVOS POR EDAD DE LA MADRE, METODO DEL PARTO Y TRIMESTRE DEL EMBARAZO EN QUE COMENZO CUIDADO PRENATAL  
 TABLE 8 LIVE BIRTHS BY AGE OF MOTHER, METHOD OF DELIVERY AND TRIMESTER PRENATAL CARE BEGAN  
 PUERTO RICO, 1990

| EDAD DE LA MADRE<br>Y METODO DEL PARTO 1/ | TRIMESTRE EN QUE COMENZO CUIDADO PRENATAL |        |       |      |                 |              |
|---|---|--------|-------|------|-----------------|--------------|
|   | TOTAL                                     | 1ER    | 2DO   | 3ERO | NONE<br>NO TUVO | NO<br>ESPEC. |
| AGE OF MOTHER AND<br>METHOD OF DELIVERY   |   |        |       |      |                 |              |
| CESAREA                                   | 20,641                                    | 15,893 | 4,075 | 504  | 75              | 94           |
| < 15                                      | 67  | 40     | 23    | 3    | 0               | 1            |
| 15 - 19                                   | 2,254                                     | 1,523  | 621   | 84   | 17              | 9            |
| 15  | 151                                       | 97     | 44    | 6    | 3               | 1            |
| 16  | 258                                       | 181    | 67    | 9    | 1               | 0            |
| 17  | 416                                       | 265    | 127   | 15   | 5               | 4            |
| 18  | 618                                       | 431    | 165   | 19   | 2               | 1            |
| 19  | 811                                       | 549    | 218   | 35   | 6               | 3            |
| 20 - 24                                   | 5,847                                     | 4,308  | 1,315 | 173  | 20              | 31           |
| 25 - 29                                   | 6,628                                     | 5,326  | 1,112 | 136  | 23              | 31           |
| 30 - 34                                   | 3,877                                     | 3,143  | 649   | 65   | 8               | 12           |
| 35 - 39                                   | 1,569                                     | 1,255  | 276   | 29   | 4               | 5            |
| 40 - 44                                   | 377                                       | 283    | 75    | 12   | 2               | 5            |
| 45 +                                      | 17  | 11     | 4     | 1    | 1               | 0            |
| DESC.-UNSP.                               | 5   | 4      | 0     | 1    | 0               | 0            |

1/ SE EXCLUYE DE ESTA TABULACION LOS CASOS DONDE NO SE ESPECIFICO METODO DE PARTO: 0

FUENTE: DEPARTAMENTO DE SALUD, ADM. DE FACILIDADES Y SERVICIOS DE SALUD, OFICINA DE ESTADISTICAS DE SALUD, SAN JUAN, PUERTO RICO  
 SOURCE: DEPARTMENT OF HEALTH, HEALTH FACILITIES AND SERVICES ADMINISTRATION, OFFICE OF HEALTH STATISTICS, SAN JUAN, PUERTO RICO

TABLA 9 NACIMIENTOS VIVOS POR METODO DEL PARTO Y PERIODO DE GESTACION  
 TABLE 9 LIVE BIRTHS BY METHOD OF DELIVERY AND PERIOD OF GESTATION  
 PUERTO RICO, 1990

| SEMANAS DE GESTACION<br>WEEKS OF GESTATION | TOTAL  | METODO DEL PARTO - METHOD OF DELIVERY |       |          |      |                 |     |
|--|--------|---------------------------------------|-------|----------|------|-----------------|-----|
|  |        | VAGINAL                               |       | CESAREAS |      | NO ESPECIFICADO |     |
|  |        | NUMERO                                | %     | NUMERO   | %    | NUMERO          | %   |
| T O T A L                                  | 66,555 | 45,914                                | 69.0  | 20,641   | 31.0 | 0               | 0.0 |
| < 20                                       | 4      | 4                                     | 100.0 | 0        | 0.0  | 0               | 0.0 |
| 20 - 27                                    | 303    | 250                                   | 82.5  | 53       | 17.5 | 0               | 0.0 |
| 28   | 119    | 86                                    | 72.3  | 33       | 27.7 | 0               | 0.0 |
| 29 - 31                                    | 623    | 424                                   | 68.1  | 199      | 31.9 | 0               | 0.0 |
| 32 - 35                                    | 3,567  | 2,456                                 | 68.9  | 1,111    | 31.1 | 0               | 0.0 |
| 36   | 2,959  | 1,999                                 | 67.6  | 960      | 32.4 | 0               | 0.0 |
| 37 - 39                                    | 32,981 | 21,993                                | 66.7  | 10,988   | 33.3 | 0               | 0.0 |
| 40   | 14,501 | 10,569                                | 72.9  | 3,932    | 27.1 | 0               | 0.0 |
| 41   | 7,124  | 5,047                                 | 70.8  | 2,077    | 29.2 | 0               | 0.0 |
| 42+  | 4,374  | 3,086                                 | 70.6  | 1,288    | 29.4 | 0               | 0.0 |
| NO ESPECIFICADO - UNSPECIFIED              | 0      | 0                                     | 0.0   | 0        | 0.0  | 0               | 0.0 |

FUENTE: DEPARTAMENTO DE SALUD, ADM. DE FACILIDADES Y SERVICIOS DE SALUD, OFICINA DE ESTADISTICAS DESALUD, SAN JUAN, PUERTO RICO  
 SOURCE: DEPARTMENT OF HEALTH, HEALTH FACILITIES AND SERVICES ADMINISTRATION, OFFICE OF HEALTH STATISTICS, SAN JUAN, PUERTO RICO

TABLE 10: PROMEDIO E INDICES DIARIOS DE NACIMIENTOS, POR METODO DEL PARTO  
 PUERTO RICO, 1990

| DIAS DE LA SEMANA | TOTAL        |           | PARTOS VAGINALES |           | PARTOS CESAREAS |           |
|-------------------|--------------|-----------|------------------|-----------|-----------------|-----------|
|                   | PROM. DIARIO | INDICE 1/ | PROM. DIARIO     | INDICE 1/ | PROM. DIARIO    | INDICE 1/ |
| TOTAL             | 182          | 100.0     | 126              | 100.0     | 57              | 100.0     |
| LUNES             | 187          | 102.7     | 128              | 101.6     | 59              | 103.5     |
| MARDES            | 201          | 110.4     | 131              | 104.0     | 70              | 122.8     |
| MIÉRCOLES         | 200          | 109.9     | 133              | 105.6     | 67              | 117.5     |
| JUEVES            | 199          | 109.3     | 132              | 104.8     | 67              | 117.5     |
| VIERNES           | 193          | 106.0     | 130              | 103.2     | 63              | 110.5     |
| SABADO            | 156          | 85.7      | 118              | 93.7      | 38              | 66.7      |
| DOMINGO           | 143          | 78.6      | 111              | 88.1      | 32              | 56.1      |

1/ Índice es la razón entre el número promedio de nacimientos en un día de la semana y el promedio diario que hubo en el año multiplicado por 100.

FUENTE: DEPARTAMENTO DE SALUD, ADMINISTRACION DE FACILIDADES Y SERVICIOS DE SALUD,  
 OFICINA DE ESTADISTICAS DE SALUD, SAN JUAN, PUERTO RICO.

TABLA 11 NACIMIENTOS VIVOS POR METODO DEL PARTO Y MULTIPLICIDAD DEL PARTO  
 TABLA 11 LIVE BIRTHS BY METHOD OF DELIVERY AND PLURALITY OF BIRTH  
 PUERTO RICO, 1990

| MULTIPLICIDAD<br>PLURALITY    | TOTAL  | METODO DEL PARTO - METHOD OF DELIVERY |      |         |      |                 |    |
|-------------------------------|--------|---------------------------------------|------|---------|------|-----------------|----|
|                               |        | VAGINAL                               |      | CESAREA |      | NO ESPECIFICADO |    |
|                               |        | NUMERO                                | %    | NUMERO  | %    | NUMERO          | %  |
| T O T A L                     | 66,555 | 45,914                                | 69.0 | 20,641  | 31.0 | 0               | .0 |
| SENCILLOS - SINGLES           | 65,452 | 45,453                                | 69.4 | 19,999  | 30.6 | 0               | .0 |
| DOBLES - TWINS                | 1,097  | 458                                   | 41.8 | 639     | 58.2 | 0               | .0 |
| TRIPLES - TRIPLETS            | 6      | 3                                     | 50.0 | 3       | 50.0 | 0               | .0 |
| CUADRUPLITS + - CUAD. OR MORE | 0      | 0                                     | .0   | 0       | .0   | 0               | .0 |
| NO ESPECIFICADO - UNSPECIFIED | 0      | 0                                     | .0   | 0       | .0   | 0               | .0 |

FUENTE: DEPARTAMENTO DE SALUD, ADM. DE FACILIDADES Y SERVICIOS DE SALUD, OFICINA DE ESTADISTICAS DE SALUD, SAN JUAN, PUERTO RICO  
 SOURCE: DEPARTMENT OF HEALTH, HEALTH FACILITIES AND SERVICES ADMINISTRATION, OFFICE OF HEALTH STATISTICS, SAN JUAN, PUERTO RICO

TABLA 12 NACIMIENTOS VIVOS POR METODO DEL PARTO Y REGION DE OCURRENCIA  
 TABLA 12 LIVE BIRTHS BY METHOD OF DELIVERY AND REGION OF OCCURENCE  
 PUERTO RICO, 1990

| REGION 1/                   | TOTAL  | METODO DEL PARTO - METHOD OF DELIVERY |      |         |      |                 |    |
|-----------------------------|--------|---------------------------------------|------|---------|------|-----------------|----|
|                             |        | VAGINAL                               |      | CESAREA |      | NO ESPECIFICADO |    |
|                             |        | NUMERO                                | %    | NUMERO  | %    | NUMERO          | %  |
| <b>T O T A L</b>            | 66,555 | 45,914                                | 69.0 | 20,641  | 31.0 | 0               | .0 |
| ARECIBO                     | 7,503  | 5,523                                 | 73.6 | 1,980   | 26.4 | 0               | .0 |
| BAYAMON                     | 9,726  | 6,172                                 | 63.5 | 3,554   | 36.5 | 0               | .0 |
| CAGUAS                      | 9,322  | 6,651                                 | 71.3 | 2,671   | 28.7 | 0               | .0 |
| HAYAGUEZ                    | 8,200  | 5,260                                 | 64.1 | 2,940   | 35.9 | 0               | .0 |
| PONCE                       | 11,508 | 8,500                                 | 73.9 | 3,008   | 26.1 | 0               | .0 |
| METROPOLITANA               | 20,296 | 13,808                                | 68.0 | 6,488   | 32.0 | 0               | .0 |
| NO ESPECIFICADO-UNSPECIFIED | 0      | 0                                     | .0   | 0       | .0   | 0               | .0 |

1/ LOS DATOS DE LA SUBREGION DE AGUADILLA ESTA INCLUIDA CON LA REGION DE HAYAGUEZ, Y LA SUBREGION DE FAJARDO, CON LA METROPOLITANA

FUENTE: DEPARTAMENTO DE SALUD, ADM. DE FACILIDADES Y SERVICIOS DE SALUD, OFICINA DE ESTADISTICAS DE SALUD, SAN JUAN, PUERTO RICO  
 SOURCE: DEPARTMENT OF HEALTH, HEALTH FACILITIES AND SERVICES ADMINISTRATION, OFFICE OF HEALTH STATISTICS, SAN JUAN, PUERTO RICO

TABLA 13 NACIMIENTOS VIVOS POR METODO DEL PARTO Y REGION DE RESIDENCIA MATERNA  
 TABLA 13 LIVE BIRTHS BY METHOD OF DELIVERY AND MOTHER'S REGION OF RESIDENCE  
 PUERTO RICO, 1990

| REGION 1/                   | TOTAL  | METODO DEL PARTO - METHOD OF DELIVERY |      |         |      |                 |    |
|-----------------------------|--------|---------------------------------------|------|---------|------|-----------------|----|
|                             |        | VAGINAL                               |      | CESAREA |      | NO ESPECIFICADO |    |
|                             |        | NUMERO                                | %    | NUMERO  | %    | NUMERO          | %  |
| T O T A L                   | 66,555 | 45,914                                | 69.0 | 20,641  | 31.0 | 0               | .0 |
| ARECIBO                     | 7,895  | 5,693                                 | 72.1 | 2,202   | 27.9 | 0               | .0 |
| BAYAMON                     | 11,358 | 7,161                                 | 63.0 | 4,197   | 37.0 | 0               | .0 |
| CAGUAS                      | 9,578  | 6,656                                 | 69.5 | 2,922   | 30.5 | 0               | .0 |
| MAYAGUEZ                    | 8,253  | 5,303                                 | 64.3 | 2,950   | 35.7 | 0               | .0 |
| PONCE                       | 11,705 | 8,634                                 | 73.8 | 3,071   | 26.2 | 0               | .0 |
| RETROPOLITANA               | 17,597 | 12,356                                | 70.2 | 5,241   | 29.8 | 0               | .0 |
| NO RESIDENTE-NO RESIDENTS   | 139    | 88                                    | 63.3 | 51      | 36.7 | 0               | .0 |
| NO ESPECIFICADO-UNSPECIFIED | 30     | 23                                    | 76.7 | 7       | 23.3 | 0               | .0 |

1/ LOS DATOS DE LA SUBREGION DE AGUADILLA ESTA INCLUIDA CON LA REGION DE MAYAGUEZ, Y LA SUBREGION DE FAJARDO, CON LA METROPOLITANA

FUENTE: DEPARTAMENTO DE SALUD, ADM. DE FACILIDADES Y SERVICIOS DE SALUD, OFICINA DE ESTADISTICAS DE SALUD, SAN JUAN, PUERTO RICO  
 SOURCE: DEPARTMENT OF HEALTH, HEALTH FACILITIES AND SERVICES ADMINISTRATION, OFFICE OF HEALTH STATISTICS, SAN JUAN, PUERTO RICO

## COMPLICACIONES DEL PARTO





TABLA 14 NACIMIENTOS VIVOS POR COMPLICACIONES DEL PARTO Y LUGAR DONDE OCURRIO EL PARTO  
 TABLE 14 LIVE BIRTHS BY COMPLICATIONS OF LABOR AND PLACE OF OCCURRENCE  
 PUERTO RICO, 1990

| COMPLICACIONES DEL PARTO<br>COMPLICATIONS OF LABOR            | TOTAL DE<br>NACIMIENTOS<br>-<br>ALL<br>BIRTHS | LUGAR DE OCURRENCIA - PLACE OF OCCURRENCE |  |                              |                  |     | OTROS SITIOS<br>OTHER PLACES | SIN ESPECIF.<br>UNSPECIFIED |
|---|---|---|--|------------------------------|------------------|-----|------------------------------|-----------------------------|
|   |   | PRIVADOS<br>PRIVATE                       | HOSPITALES - HOSPITALS<br>DEL GOBIERNO<br>GOVERNMENT | GOB. FEDERAL<br>FEDERAL GOB. | HOGAR<br>AT HOME |     |                              |                             |
| TOTAL DE NACIMIENTOS<br>TOTAL OF BIRTHS                       | 66,555  | 25,518                                    | 40,247   | 263                          | 112              | 399 | 16                           |                             |
| CON COMPLICAC. - WITH COMPLIC.                                | 16,603  | 7,169                                     | 9,235  | 92                           | 25               | 79  | 3                            |                             |
| SIN COMPLICAC. - WITHOUT COMPLIC.                             | 49,743  | 18,259                                    | 30,939   | 171                          | 77               | 304 | 13                           |                             |
| NO ESPECIFIC. - UNSPECIFIED                                   | 189   | 90  | 73   | 0                            | 10               | 16  | 0                            |                             |
| COMPLICACIONES - COMPLICATIONS 1/                             | 19,420  | 8,416                                     | 10,757   | 125                          | 26               | 93  | 3                            |                             |
| DESProporcion Cefalopelvica<br>CEPHALOPELVIC DISPROPORTION    | 4,473   | 3,021                                     | 1,437  | 13                           | 0                | 2   | 0                            |                             |
| MECONIO MODERADO / EN EXCESO<br>MECONIUM, MODERATE / HEAVY    | 2,019   | 470                                       | 1,515  | 13                           | 1                | 20  | 0                            |                             |
| RCTURA PREMATURA DE MEMBRANA<br>PREMATURE RUPTURE OF MEMBRANE | 2,009   | 817                                       | 1,177  | 14                           | 1                | 0   | 0                            |                             |
| PRESENTACION DE NALGAS<br>BREECH PRESENTATION                 | 1,607   | 715                                       | 882  | 7                            | 0                | 3   | 0                            |                             |
| SUFRIAMIENTO FETAL<br>FETAL DISTRESS                          | 1,411   | 709                                       | 690  | 7                            | 0                | 5   | 0                            |                             |
| DISFUNCION UTERINA<br>DYSFUNCTIONAL LABOR                     | 560   | 300                                       | 252  | 6                            | 0                | 2   | 0                            |                             |
| PARTO PRECIPITADO<br>PRECIPITOUS LABOR                        | 370   | 127                                       | 213  | 9                            | 4                | 17  | 0                            |                             |
| OTROS<br>OTHERS   | 6,971   | 2,257                                     | 4,591  | 56                           | 20               | 44  | 3                            |                             |

1/ LA SUMA DE LAS COMPLICACIONES ES MAYOR QUE EL TOTAL DE NACIMIENTOS CON COMPLIC., YA QUE HUBO MADRES CON MAS DE UNA COMPLIC.  
 FUENTE: DEPARTAMENTO DE SALUD, ADM. DE FACILIDADES Y SERVICIOS DE SALUD, OFICINA DE ESTADISTICAS DE SALUD, SAN JUAN, PUERTO RICO  
 SOURCE: DEPARTMENT OF HEALTH, HEALTH FACILITIES AND SERVICES ADMINISTRATION, OFFICE OF HEALTH STATISTICS, SAN JUAN, PUERTO RICO

TABLA 15 NACIMIENTOS VIVOS POR COMPLICACIONES DEL PARTO Y ORDEN DEL NACIMIENTO  
 TABLE 15 LIVE BIRTHS BY COMPLICATIONS OF LABOR AND LIVE BIRTH ORDER  
 PUERTO RICO, 1990

| COMPLICACIONES DEL PARTO<br>COMPLICATIONS OF LABOR            | TOTAL DE<br>NAC<br>-<br>ALL<br>BIRTHS | ORDEN DEL NACIMIENTO - LIVE BIRTH ORDER |          |          |          |          |          |       | NO ESPEC.<br>-<br>UNSPEC. |
|---|---------------------------------------|---|----------|----------|----------|----------|----------|-------|---------------------------|
|   |                                       | 1ER HIJO                                | 2DO HIJO | 3ER HIJO | 4TO HIJO | 5TO HIJO | 6TO HIJO | 7MO+  |                           |
| TOTAL DE NACIMIENTOS<br>TOTAL OF BIRTHS                       | 66,555                                | 24,120                                  | 18,746   | 12,145   | 5,874    | 2,770    | 1,410    | 1,487 | 3                         |
| CON COMPLICAC. - WITH COMPLIC.                                | 16,603                                | 8,387                                   | 3,603    | 2,192    | 1,215    | 549      | 306      | 350   | 1                         |
| SIN COMPLICAC. - WITHOUT COMPLIC.                             | 49,763                                | 15,668                                  | 15,097   | 9,919    | 4,636    | 2,213    | 1,098    | 1,131 | 1                         |
| NO ESPECIFIC. - UNSPECIFIED                                   | 189                                   | 65                                      | 46       | 34       | 23       | 8        | 6        | 6     | 1                         |
| COMPLICACIONES - COMPLICATIONS 1/                             | 19,420                                | 9,990                                   | 4,134    | 2,484    | 1,392    | 644      | 365      | 410   | 1                         |
| DESpropORCION CEFALOPELVICA<br>CEPHALOPELVIC DISPROPORTION    | 4,473                                 | 3,310                                   | 708      | 267      | 108      | 43       | 22       | 14    | 1                         |
| MECONIO MODERADO / EN EXCESO<br>MECONIUM, MODERATE / HEAVY    | 2,019                                 | 920                                     | 417      | 290      | 182      | 95       | 51       | 64    | 0                         |
| ROTURA PREMATURA DE MEMBRANA<br>PREMATURE RUPTURE OF MEMBRANE | 2,009                                 | 1,065                                   | 396      | 251      | 139      | 58       | 46       | 54    | 0                         |
| PRESENTACION DE MARGAS<br>BREECH PRESENTATION                 | 1,607                                 | 683                                     | 371      | 235      | 151      | 69       | 40       | 58    | 0                         |
| SUFRIPIENTO FETAL<br>FETAL DISTRESS                           | 1,411                                 | 774                                     | 284      | 157      | 99       | 46       | 25       | 26    | 0                         |
| DISFUNCION UTERINA<br>DYSFUNCTIONAL LABOR                     | 560                                   | 312                                     | 120      | 55       | 42       | 16       | 6        | 9     | 0                         |
| PARTO PRECIPITADO<br>PRECIPITOUS LABOR                        | 370                                   | 74                                      | 101      | 87       | 50       | 30       | 11       | 17    | 0                         |
| OTROS<br>OTHERS   | 6,971                                 | 2,852                                   | 1,737    | 1,142    | 621      | 287      | 164      | 168   | 0                         |

1/ LA SUMA DE LAS COMPLICACIONES ES MAYOR QUE EL TOTAL DE NACIMIENTOS CON COMPLIC., YA QUE HUBO MADRES CON MAS DE UNA COMPLIC.  
 FUENTE: DEPARTAMENTO DE SALUD, ADM. DE FACILIDADES Y SERVICIOS DE SALUD, OFICINA DE ESTADISTICAS DE SALUD, SAN JUAN, PUERTO RICO  
 SOURCE: DEPARTMENT OF HEALTH, HEALTH FACILITIES AND SERVICES ADMINISTRATION, OFFICE OF HEALTH STATISTICS, SAN JUAN, PUERTO RICO

TABLA 16 NACIMIENTOS VIVOS POR COMPLICACIONES DEL PARTO Y EDAD DE LA MADRE  
 TABLE 16 LIVE BIRTHS BY COMPLICATIONS OF LABOR AND AGE OF MOTHER  
 PUERTO RICO, 1990

| COMPLICACIONES DEL PARTO<br>COMPLICATIONS OF LABOR            | TOTAL DE<br>NAC<br>-<br>ALL<br>BIRTHS | EDAD DE LA MADRE - AGE OF MOTHER |        |        |        |       |       |       |     | DESCON.<br>-<br>UNSPEC. |
|---|---------------------------------------|----------------------------------|--------|--------|--------|-------|-------|-------|-----|-------------------------|
|   |                                       | <15                              | 15-19  | 20-24  | 25-29  | 30-34 | 35-39 | 40-44 | 45+ |                         |
| TOTAL DE NACIMIENTOS<br>TOTAL OF BIRTHS                       | 66,555                                | 350                              | 12,155 | 21,340 | 18,455 | 9,749 | 3,663 | 788   | 36  | 19                      |
| CON COMPLICAC. - WITH COMPLIC.                                | 16,603                                | 93                               | 2,906  | 5,264  | 4,605  | 2,423 | 1,033 | 266   | 10  | 3                       |
| SIN COMPLICAC. - WITHOUT COMPLIC.                             | 49,763                                | 254                              | 9,216  | 15,031 | 13,807 | 7,286 | 2,612 | 517   | 26  | 14                      |
| NO ESPECIFIC. - UNSPECIFIED                                   | 189                                   | 3                                | 33     | 45     | 43     | 40    | 18    | 5     | 0   | 2                       |
| COMPLICACIONES - COMPLICATIONS 1/                             | 19,420                                | 113                              | 3,356  | 6,117  | 5,403  | 2,863 | 1,231 | 318   | 15  | 4                       |
| DESPropORCION CEFALOPeLVICA<br>CEPHALOPeLVIC DISPROPORTION    | 4,473                                 | 28                               | 681    | 1,452  | 1,382  | 633   | 238   | 57    | 2   | 0                       |
| MECONIO MODERADO / EN EXCESO<br>MECONIUM, MODERATE / HEAVY    | 2,019                                 | 12                               | 414    | 645    | 522    | 274   | 124   | 25    | 1   | 2                       |
| ROTURA PREMATURA DE MEMBRANA<br>PREMATURE RUPTURE OF MEMBRANE | 2,009                                 | 9                                | 339    | 630    | 543    | 325   | 124   | 36    | 3   | 0                       |
| PRESENTACION DE NALGAS<br>BREECH PRESENTATION                 | 1,607                                 | 9                                | 246    | 442    | 475    | 271   | 131   | 29    | 3   | 1                       |
| SUFRIMIENTO FETAL<br>FETAL DISTRESS                           | 1,411                                 | 10                               | 223    | 439    | 394    | 213   | 97    | 32    | 2   | 1                       |
| DISFUNCION UTERINA<br>DYSFUNCTIONAL LABOR                     | 560                                   | 1                                | 94     | 176    | 129    | 100   | 48    | 12    | 0   | 0                       |
| PARTO PRECIPITADO<br>PRECIPITOUS LABOR                        | 370                                   | 0                                | 58     | 115    | 110    | 54    | 28    | 5     | 0   | 0                       |
| OTROS - OTHERS  | 6,971                                 | 44                               | 1,301  | 2,218  | 1,848  | 993   | 441   | 122   | 4   | 0                       |

1/ LA SUMA DE LAS COMPLICACIONES ES MAYOR QUE EL TOTAL DE NACIMIENTOS CON COMPLIC., YA QUE HUBO MADRES CON MAS DE UNA COMPLIC.  
 FUENTE: DEPARTAMENTO DE SALUD, ADM. DE FACILIDADES Y SERVICIOS DE SALUD, OFICINA DE ESTADISTICAS DE SALUD, SAN JUAN, PUERTO RICO  
 SOURCE: DEPARTMENT OF HEALTH, HEALTH FACILITIES AND SERVICES ADMINISTRATION, OFFICE OF HEALTH STATISTICS, SAN JUAN, PUERTO RICO

TABLA 17 NACIMIENTOS VIVOS POR COMPLICACIONES DEL PARTO Y ESCOLARIDAD DE LA MADRE  
 TABLE 17 LIVE BIRTHS BY COMPLICATIONS OF LABOR AND EDUCATIONAL ATTAINMENT OF MOTHER  
 PUERTO RICO, 1990

| COMPLICACIONES DEL PARTO<br>COMPLICATIONS OF LABOR   | TOTAL DE<br>NAC<br>ALL<br>BIRTHS | ESCOLARIDAD DE LA MADRE - YEARS OF SCHOOL COMPLETED |                 |                   |                      |                      |                       |                       |                      |                   |                           |
|--|----------------------------------|---|-----------------|-------------------|----------------------|----------------------|-----------------------|-----------------------|----------------------|-------------------|---------------------------|
|  |                                  | 0   | 1-3             | 4-6               | 7-9                  | 10-11                | 12                    | 13-15                 | 16                   | 17+               | NO ESPEC.<br>-<br>UNSPEC. |
| TOTAL DE NACIMIENTOS<br>TOTAL OF BIRTHS  | 66,555                           | 100   | 656             | 2,581             | 10,498               | 8,429                | 18,952                | 14,557                | 8,921                | 1,759             | 102                       |
| CON COMPLICAC. - WITH COMPLIC.<br>SIN COMPLICAC. - WITHOUT COMPLIC.<br>NO ESPECIFIC. - UNSPECIFIED | 16,603<br>49,763<br>189          | 25<br>75<br>0                                       | 171<br>483<br>2 | 603<br>1,975<br>3 | 2,316<br>8,151<br>31 | 1,886<br>6,526<br>17 | 4,563<br>14,342<br>47 | 3,926<br>10,589<br>42 | 2,571<br>6,311<br>39 | 513<br>1,240<br>6 | 29<br>71<br>2             |
| COMPLICACIONES - COMPLICATIONS 1/  | 19,420                           | 32  | 201             | 699               | 2,668                | 2,182                | 5,320                 | 4,643                 | 3,020                | 620               | 35                        |
| DESProporcion Cefalopelvica<br>CEPHALOPELVIC DISPROPORTION   | 4,473                            | 5   | 23              | 63                | 348                  | 337                  | 1,183                 | 1,328                 | 984                  | 197               | 5                         |
| MECONIO MODERADO / EN EXCESO<br>MECONIUM, MODERATE / HEAVY   | 2,019                            | 8   | 33              | 106               | 385                  | 298                  | 587                   | 372                   | 191                  | 34                | 5                         |
| ROTURA PREMATURA DE MEMBRANA<br>PREMATURE RUPTURE OF MEMBRANE                                      | 2,009                            | 1   | 20              | 85                | 267                  | 219                  | 527                   | 495                   | 319                  | 74                | 2                         |
| PRESENTACION DE MARGAS<br>BREECH PRESENTATION  | 1,607                            | 4   | 13              | 71                | 210                  | 194                  | 441                   | 334                   | 286                  | 50                | 4                         |
| SUFRIAMIENTO FETAL<br>FETAL DISTRESS   | 1,411                            | 3   | 16              | 40                | 178                  | 148                  | 362                   | 367                   | 247                  | 48                | 2                         |
| DISFUNCION UTERINA<br>DYSFUNCTIONAL LABOR  | 560                              | 2   | 4               | 24                | 46                   | 58                   | 173                   | 139                   | 91                   | 23                | 0                         |
| PARTO PRECIPITADO<br>PRECIPITOUS LABOR   | 370                              | 0   | 5               | 9                 | 76                   | 50                   | 97                    | 78                    | 45                   | 10                | 0                         |
| OTROS<br>OTHERS  | 6,971                            | 9   | 87              | 301               | 1,158                | 878                  | 1,950                 | 1,530                 | 857                  | 184               | 17                        |

1/ LA SUMA DE LAS COMPLICACIONES ES MAYOR QUE EL TOTAL DE NACIMIENTOS CON COMPLIC., YA QUE HUBO MADRES CON MAS DE UNA COMPLIC.  
 FUENTE: DEPARTAMENTO DE SALUD, ADM. DE FACILIDADES Y SERVICIOS DE SALUD, OFICINA DE ESTADISTICAS DE SALUD, SAN JUAN, PUERTO RICO  
 SOURCE: DEPARTMENT OF HEALTH, HEALTH FACILITIES AND SERVICES ADMINISTRATION, OFFICE OF HEALTH STATISTICS, SAN JUAN, PUERTO RICO

TABLA 18 NACIMIENTOS VIVOS POR COMPLICACIONES DEL PARTO Y ESTADO JURIDICO  
 YABLE 18 LIVE BIRTHS BY COMPLICATIONS OF LABOR AND JURIDICAL STATUS  
 PUERTO RICO, 1990

| COMPLICACIONES DEL PARTO<br>COMPLICATIONS OF LABOR             | TOTAL NACIMIENTOS<br>ALL BIRTHS | ESTADO JURIDICO - JURIDICAL STATUS          |  |  |                                |
|--|---------------------------------|---|--|--|--------------------------------|
|  |                                 | LEGALMENTE<br>CASADOS 1/<br>LEGALLY MARRIED | PADRES VIVEN<br>JUNTOS 2/<br>LIVING TOGETHER | NO VIVEN JUNTOS<br>3/<br>NOT LIV. TOGETHER | SIN ESPECIFICAR<br>UNSPECIFIED |
| TOTAL DE NACIMIENTOS<br>TOTAL OF BIRTHS                        | 66,555                          | 42,050                                      | 18,715                                       | 5,767                                      | 23                             |
| CON COMPLICAC. - WITH COMPLIC.                                 | 16,603                          | 10,986                                      | 4,142  | 1,468                                      | 7                              |
| SIN COMPLICAC. - WITHOUT COMPLIC.                              | 49,763                          | 30,945                                      | 14,524                                       | 4,279                                      | 15                             |
| NO ESPECIFIC. - UNSPECIFIED                                    | 189                             | 119   | 49   | 20   | 1                              |
| COMPLICACIONES - COMPLICATIONS 4/                              | 19,420                          | 12,265                                      | 4,801  | 1,745                                      | 9                              |
| DESPropORCION CEFALOPELVICA<br>CEPHALOPELVIC DISPROPORTION     | 4,473                           | 3,444                                       | 711  | 316  | 2                              |
| MECONIO MODERADO / EN EXCESO<br>MECONIUM, MODERATE / HEAVY     | 2,019                           | 1,120                                       | 657  | 239  | 3                              |
| RUPTURA PREMATURA DE MEMBRANA<br>PREMATURE RUPTURE OF MEMBRANE | 2,009                           | 1,298                                       | 514  | 195  | 2                              |
| PRESENTACION DE NALGAS<br>BREECH PRESENTATION                  | 1,607                           | 1,096                                       | 384  | 127  | 0                              |
| SUFRIPIENTO FETAL<br>FETAL DISTRESS                            | 1,411                           | 930   | 353  | 128  | 0                              |
| DISFUNCION UTERINA<br>DYSFUNCTIONAL LABOR                      | 560                             | 404   | 110  | 46   | 0                              |
| PARTO PRECIPITADO<br>PRECIPITOUS LABOR                         | 370                             | 223   | 104  | 43   | 0                              |
| OTROS - OTHERS   | 6,971                           | 4,350                                       | 1,968  | 651  | 2                              |

1/ BORN TO MARRIED MOTHERS

2/ AND 3/ BORN TO UNMARRIED MOTHERS

4/ LA SUMA DE LAS COMPLICACIONES ES MAYOR QUE EL TOTAL DE NACIMIENTOS CON COMPLIC., YA QUE HUBO MADRES CON MAS DE UNA COMPLIC.

FUENTE: DEPARTAMENTO DE SALUD, ADM. DE FACILIDADES Y SERVICIOS DE SALUD, OFICINA DE ESTADISTICAS DE SALUD, SAN JUAN, PUERTO RICO  
 SOURCE: DEPARTMENT OF HEALTH, HEALTH FACILITIES AND SERVICES ADMINISTRATION, OFFICE OF HEALTH STATISTICS, SAN JUAN, PUERTO RICO

TABLA 19 NACIMIENTOS VIVOS POR COMPLICACIONES DEL PARTO Y PESO AL NACER  
 TABLE 19 LIVE BIRTHS BY COMPLICATIONS OF LABOR AND BIRTH WEIGHT  
 PUERTO RICO, 1990

| COMPLICACIONES DEL PARTO<br>COMPLICATIONS OF LABOR            | TOTAL DE<br>NACIMIENTOS<br>ALL BIRTHS | MENOS DE<br>1 LB<br>< 1 POUND | PESO AL NACER - BIRTH WEIGHT |            |            |            |            |  |
|---|---------------------------------------|-------------------------------|------------------------------|------------|------------|------------|------------|--|
|   |                                       |                               | 1 LB                         | 2 LBS 4 OZ | 3 LBS 5 OZ | 4 LBS 7 OZ | 5 LBS 9 OZ |  |
|   |                                       |                               | 2 LBS 3 OZ                   | 3 LBS 4 OZ | 4 LBS 6 OZ | 5 LBS 8 OZ | 6 LBS 9 OZ |  |
| TOTAL DE NACIMIENTOS<br>TOTAL OF BIRTHS                       | 66,555                                | 2                             | 294                          | 487        | 1,063      | 4,235      | 15,760     |  |
| CCN COMPLICAC. - WITH COMPLIC.                                | 16,603                                | 1                             | 211                          | 293        | 537        | 1,464      | 3,661      |  |
| SIN COMPLICAC. - WITHOUT COMPLIC.                             | 49,763                                | 1                             | 80                           | 189        | 517        | 2,755      | 12,056     |  |
| NO ESPECIFIC. - UNSPECIFIED                                   | 189                                   | 0                             | 3                            | 5          | 9          | 16         | 43         |  |
| COMPLICACIONES - COMPLICATIONS 1/                             | 19,420                                | 1                             | 276                          | 399        | 661        | 1,738      | 4,220      |  |
| DESPropORCION CEFALOPELVICA<br>CEPHALOPELVIC DISPROPORTION    | 4,473                                 | 0                             | 0                            | 1          | 12         | 98         | 692        |  |
| MECONIO MODERADO / EN EXCESO<br>MECONIUM, MODERATE / HEAVY    | 2,019                                 | 0                             | 4                            | 15         | 17         | 118        | 426        |  |
| ROTURA PREMATURA DE MEMBRANA<br>PREMATURE RUPTURE OF MEMBRANE | 2,009                                 | 0                             | 54                           | 61         | 110        | 289        | 517        |  |
| PRESENTACION DE NALGAS<br>BREECH PRESENTATION                 | 1,607                                 | 0                             | 45                           | 50         | 93         | 216        | 416        |  |
| SUFRIAMIENTO FETAL<br>FETAL DISTRESS                          | 1,411                                 | 0                             | 22                           | 41         | 59         | 147        | 310        |  |
| DISFUNCION UTERINA<br>DYSFUNCTIONAL LABOR                     | 560                                   | 0                             | 2                            | 1          | 8          | 29         | 135        |  |
| PARTO PRECIPITADO<br>PRECIPITOUS LABOR                        | 370                                   | 0                             | 17                           | 15         | 20         | 40         | 107        |  |
| OTROS - OTHERS  | 6,971                                 | 1                             | 132                          | 215        | 342        | 801        | 1,617      |  |

1/ LA SUMA DE LAS COMPLICACIONES ES MAYOR QUE EL TOTAL DE NACIMIENTOS CCN COMPLIC., YA QUE HUBO MADRES CON MAS DE UNA COMPLIC.

Continuación

TABLA 19 NACIMIENTOS VIVOS POR COMPLICACIONES DEL PARTO Y PESO AL NACER  
 TABLE 19 LIVE BIRTHS BY COMPLICATIONS OF LABOR AND BIRTH WEIGHT  
 PUERTO RICO, 1990

| COMPLICACIONES DEL PARTO<br>COMPLICATIONS OF LABOR   | PESO AL NACER - BIRTH WEIGHT |                       |                    |                 |                       |              |
|--|------------------------------|-----------------------|--------------------|-----------------|-----------------------|--------------|
|  | 6 LBS 10 OZ!                 | 7 LBS 12 OZ!          | 8 LBS 14 OZ!       | 9 LBS 15 OZ!    | 11 LBS 1 OZ!          | NO ESPECIF.  |
|  | 7 LBS 11 OZ!                 | 8 LBS 13 OZ!          | 9 LBS 14 OZ!       | 11 LBS          | Y MAS<br>> 11 POUNDS! | UNSPECIFIED! |
| TOTAL DE NACIMIENTOS<br>TOTAL OF BIRTHS  | 27,365                       | 14,135                | 2,775              | 379             | 41                    | 19           |
| CON COMPLICAC. - WITH COMPLIC.<br>SIN COMPLICAC. - WITHOUT COMPLIC.<br>NO ESPECIFIC. - UNSPECIFIED | 6,012<br>21,288<br>65        | 3,459<br>10,643<br>33 | 805<br>1,960<br>10 | 129<br>248<br>2 | 19<br>22<br>0         | 12<br>4<br>3 |
| COMPLICACIONES - COMPLICATIONS 1/<br>DESPROPORCION CEFALOPELVICA<br>CEPHALOPELVIC DISPROPORTION    | 6,939<br>1,746               | 4,037<br>1,435        | 955<br>416         | 149<br>67       | 24<br>6               | 21<br>0      |
| MECONIO MODERADO / EN EXCESO<br>MECONIUM, MODERATE / HEAVY   | 817                          | 484                   | 114                | 17              | 2                     | 5            |
| ROCTURA PREMATURA DE MEMBRANA<br>PREMATURE RUPTURE OF MEMBRANE                                     | 636                          | 280                   | 60                 | 1               | 0                     | 1            |
| PRESENTACION DE NALGAS<br>BREECH PRESENTATION  | 500                          | 242                   | 34                 | 7               | 2                     | 2            |
| SUFRIAMIENTO FETAL<br>FETAL DISTRESS   | 528                          | 250                   | 42                 | 6               | 3                     | 3            |
| DISFUNCION UTERINA<br>DYSFUNCTIONAL LABOR  | 218                          | 122                   | 41                 | 2               | 0                     | 2            |
| PARTO PRECIPITADO<br>PRECIPITOUS LABOR   | 120                          | 44                    | 6                  | 0               | 1                     | 0            |
| OTROS - OTHERS   | 2,374                        | 1,180                 | 242                | 49              | 10                    | 8            |

1/ LA SUMA DE LAS COMPLICACIONES ES MAYOR QUE EL TOTAL DE NACIMIENTOS CON COMPLIC., YA QUE HUBO MADRES CON MAS DE UNA COMPLIC.

FUENTE: DEPARTAMENTO DE SALUD, ADM. DE FACILIDADES Y SERVICIOS DE SALUD, OFICINA DE ESTADISTICAS DE SALUD, SAN JUAN, PUERTO RICO  
 SOURCE: DEPARTMENT OF HEALTH, HEALTH FACILITIES AND SERVICES ADMINISTRATION, OFFICE OF HEALTH STATISTICS, SAN JUAN, PUERTO RICO



TABLA 20 NACIMIENTOS VIVOS POR COMPLICACIONES DEL PARTO Y APGAR SCORE AL 1ER MINUTO  
 TABLE 20 LIVE BIRTHS BY COMPLICATIONS OF LABOR AND 1 MINUTE APGAR SCORE  
 PUERTO RICO, 1990

| COMPLICACIONES DEL PARTO<br>COMPLICATIONS OF LABOR            | TOTAL DE<br>NACIMIENTOS<br>-<br>ALL BIRTHS | APGAR SCORE AL 1-ER MINUTO     |        |        |                                     |
|---|--|--------------------------------|--------|--------|-------------------------------------|
|   |  | MENOS DE 7<br>-<br>LESS THAN 7 | 7 - 8  | 9 - 10 | NO ESPECIFICADO<br>-<br>UNSPECIFIED |
| TOTAL DE NACIMIENTOS<br>TOTAL OF BIRTHS                       | 66,555                                     | 2,957                          | 55,263 | 8,135  | 200                                 |
| CON COMPLICAC. - WITH COMPLIC.                                | 16,603                                     | 1,603                          | 12,991 | 1,956  | 53                                  |
| SIN COMPLICAC. - WITHOUT COMPLIC.                             | 49,753                                     | 1,339                          | 42,139 | 6,153  | 132                                 |
| NO ESPECIFIC. - UNSPECIFIED                                   | 189  | 15                             | 133    | 26     | 15                                  |
| COMPLICACIONES - COMPLICATIONS 1/                             | 19,420                                     | 2,147                          | 14,947 | 2,267  | 59                                  |
| DESpropORCION CEFALOPELVICA<br>CEPHALOPELVIC DISPROPORTION    | 4,473                                      | 128                            | 3,659  | 681    | 5                                   |
| MECONIO MODERADO / EN EXCESO<br>MECONIUM, MODERATE / HEAVY    | 2,019                                      | 296                            | 1,596  | 126    | 1                                   |
| ROTURA PREMATURA DE MEMBRANA<br>PREMATURE RUPTURE OF MEMBRANE | 2,009                                      | 230                            | 1,538  | 235    | 6                                   |
| PRESENTACION DE NALGAS<br>BREECH PRESENTATION                 | 1,607                                      | 223                            | 1,211  | 166    | 7                                   |
| SUFRIMIENTO FETAL<br>FETAL DISTRESS                           | 1,411                                      | 278                            | 992    | 138    | 3                                   |
| DISFUNCION UTERINA<br>DYSFUNCTIONAL LABOR                     | 560  | 33                             | 439    | 88     | 0                                   |
| PARTO PRECIPITADO<br>PRECIPITOUS LABOR                        | 370  | 62                             | 256    | 49     | 3                                   |
| OTROS - OTHERS  | 6,971                                      | 897                            | 5,256  | 784    | 34                                  |

1/ LA SUMA DE LAS COMPLICACIONES ES MAYOR QUE EL TOTAL DE NACIMIENTOS CON COMP.LIC., YA QUE HUBO MADRES CON MAS DE UNA COMPLIC.  
 FUENTE: DEPARTAMENTO DE SALUD, ADM. DE FACILIDADES Y SERVICIOS DE SALUD, OFICINA DE ESTADISTICAS DE SALUD, SAN JUAN, PUERTO RICO  
 SOURCE: DEPARTMENT OF HEALTH, HEALTH FACILITIES AND SERVICES ADMINISTRATION, OFFICE OF HEALTH STATISTICS, SAN JUAN, PUERTO RICO

TABLA 21 NACIMIENTOS VIVOS POR COMPLICACIONES DEL PARTO Y APGAR SCORE AL 5TO MINUTO  
 TABLE 21 LIVE BIRTHS BY COMPLICATIONS OF LABOR AND 5 MINUTES APGAR SCORE  
 PUERTO RICO, 1990

| COMPLICACIONES DEL PARTO<br>COMPLICATIONS OF LABOR            | TOTAL DE NACIMIENTOS<br>-<br>ALL BIRTHS | APGAR SCORE AL 5-TO MINUTO     |       |        |                                     |
|---|---|--------------------------------|-------|--------|-------------------------------------|
|   |   | MENOS DE 7<br>-<br>LESS THAN 7 | 7 - 8 | 9 - 10 | NO ESPECIFICADO<br>-<br>UNSPECIFIED |
| TOTAL DE NACIMIENTOS<br>TOTAL OF BIRTHS                       | 66,555                                  | 940                            | 4,792 | 60,622 | 201                                 |
| CON COMPLICAC. - WITH COMPLIC.                                | 16,603                                  | 590                            | 1,881 | 14,079 | 53                                  |
| SIN COMPLICAC. - WITHOUT COMPLIC.                             | 49,763                                  | 342                            | 2,901 | 46,387 | 133                                 |
| NO ESPECIFIC. - UNSPECIFIED                                   | 189                                     | 8                              | 10    | 156    | 15                                  |
| COMPLICACIONES - COMPLICATIONS 1/                             | 19,420                                  | 809                            | 2,362 | 16,189 | 60                                  |
| DESpropORCION CEFALOPELVICA<br>CEPHALOPELVIC DISPRORPTION     | 4,473                                   | 14                             | 227   | 4,226  | 6                                   |
| MECONIO MODERADO / EN EXCESO<br>MECONIUM, MODERATE / HEAVY    | 2,019                                   | 90                             | 333   | 1,594  | 2                                   |
| ROTURA PREMATURA DE MEMBRANA<br>PREMATURE RUPTURE OF MEMBRANE | 2,009                                   | 106                            | 251   | 1,645  | 7                                   |
| PRESENTACION DE NALGAS<br>BREECH PRESENTATION                 | 1,637                                   | 93                             | 214   | 1,293  | 7                                   |
| SUFRIAMIENTO FETAL<br>FETAL DISTRESS                          | 1,411                                   | 109                            | 243   | 1,057  | 2                                   |
| DISFUNCION UTERINA<br>DYSFUNCTIONAL LABOR                     | 560                                     | 7                              | 40    | 513    | 0                                   |
| PARTO PRECIPITADO<br>PRECIPITOUS LABOR                        | 370                                     | 37                             | 44    | 285    | 4                                   |
| OTROS - OTHERS  | 6,971                                   | 353                            | 1,010 | 5,576  | 32                                  |

1/ LA SUMA DE LAS COMPLICACIONES ES MAYOR QUE EL TOTAL DE NACIMIENTOS CON COMPLIC., YA QUE HUBO MADRES CON MAS DE UNA COMPLIC.  
 FUENTE: DEPARTAMENTO DE SALUD, ADM. DE FACILIDADES Y SERVICIOS DE SALUD, OFICINA DE ESTADISTICAS DE SALUD, SAN JUAN, PUERTO RICO  
 SOURCE: DEPARTMENT OF HEALTH, HEALTH FACILITIES AND SERVICES ADMINISTRATION, OFFICE OF HEALTH STATISTICS, SAN JUAN, PUERTO RICO

TABLA 22 NACIMIENTOS VIVOS POR COMPLICACIONES DEL PARTO Y TOTAL DE VISITAS PRENATALES  
 TABLE 22 LIVE BIRTHS BY COMPLICATIONS OF LABOR AND TOTAL PRENATAL VISITS  
 PUERTO RICO, 1990

| COMPLICACIONES DEL PARTO                                      | NACIMIENTOS<br>-<br>ALL BIRTHS | NINGUNA<br>-<br>0 VISITS | VISITAS PRENATALES - PRENATAL VISITS |       |       |        |        |
|---|--------------------------------|--------------------------|--------------------------------------|-------|-------|--------|--------|
|   |                                |                          | 1 - 2                                | 3 - 4 | 5 - 6 | 7 - 8  | 9 - 10 |
| TOTAL DE NACIMIENTOS<br>TOTAL OF BIRTHS                       | 66,555                         | 222                      | 1,010                                | 3,386 | 7,872 | 12,074 | 17,907 |
| CON COMPLICAC. - WITH COMPLIC.                                | 16,603                         | 224                      | 233                                  | 789   | 1,764 | 2,680  | 4,235  |
| SIN COMPLICAC. - WITHOUT COMPLIC.                             | 49,763                         | 590                      | 773                                  | 2,589 | 6,079 | 9,371  | 13,642 |
| NO ESPECIFIC. - UNSPECIFIED                                   | 189                            | 8                        | 4                                    | 8     | 29    | 23     | 30     |
| COMPLICACIONES - COMPLICATIONS 1/                             | 19,420                         | 270                      | 285                                  | 928   | 2,083 | 3,135  | 4,904  |
| DESPropORCION CEFALOPELVICA<br>CEPHALOPELVIC DISPROPORTION    | 4,473                          | 5                        | 13                                   | 58    | 254   | 451    | 1,153  |
| MECONIO MODERADO / EN EXCESO<br>MECONIUM, MODERATE / HEAVY    | 2,019                          | 46                       | 38                                   | 123   | 254   | 403    | 521    |
| RCTURA PREMATURA DE MEMBRANA<br>PREMATURE RUPTURE OF MEMBRANE | 2,009                          | 28                       | 48                                   | 135   | 260   | 352    | 512    |
| PRESENTACION DE NALGAS<br>BREECH PRESENTATION                 | 1,607                          | 23                       | 24                                   | 89    | 192   | 260    | 425    |
| SUFRIENTO FETAL<br>FETAL DISTRESS                             | 1,411                          | 18                       | 20                                   | 67    | 130   | 202    | 340    |
| DISFUNCION UTERINA<br>DYSFUNCTIONAL LABOR                     | 560                            | 2                        | 3                                    | 14    | 50    | 80     | 152    |
| PARTO PRECIPITADO<br>PRECIPITOUS LABOR                        | 370                            | 20                       | 12                                   | 43    | 66    | 67     | 65     |
| OTROS - OTHERS  | 6,971                          | 128                      | 127                                  | 399   | 877   | 1,320  | 1,736  |

1/ LA SUMA DE LAS COMPLICACIONES ES MAYOR QUE EL TOTAL DE NACIMIENTOS CON COMPLIC., YA QUE HUBO MADRES CON MAS DE UNA COMPLIC.  
 FUENTE: DEPARTAMENTO DE SALUD, ADM. DE FACILIDADES Y SERVICIOS DE SALUD, OFICINA DE ESTADISTICAS DE SALUD, SAN JUAN, PUERTO RICO  
 SOURCE: DEPARTMENT OF HEALTH, HEALTH FACILITIES AND SERVICES ADMINISTRATION, OFFICE OF HEALTH STATISTICS, SAN JUAN, PUERTO RICO

Continuación

TABLA 22 NACIMIENTOS VIVOS POR COMPLICACIONES DEL PARTO Y TOTAL DE VISITAS PRENATALES  
 TABLE 22 LIVE BIRTHS BY COMPLICATIONS OF LABOR AND TOTAL PRENATAL VISITS  
 PUERTO RICO, 1990

| COMPLICACIONES DEL PARTO<br>COMPLICATIONS OF LABOR   | VISITAS PRENATALES - PRENATAL VISITS |                      |                      |                 |                 |                 |                            |
|--|--------------------------------------|----------------------|----------------------|-----------------|-----------------|-----------------|----------------------------|
|  | 11 - 12                              | 13 - 14              | 15 - 16              | 17 - 18         | 19 - 20         | > 20            | NO ESPECIF.<br>UNSPECIFIED |
| TOTAL DE NACIMIENTOS<br>TOTAL OF BIRTHS  | 11,641                               | 5,555                | 3,964                | 1,123           | 783             | 350             | 68                         |
| CON COMPLICAC. - WITH COMPLIC.<br>SIN COMPLICAC. - WITHOUT COMPLIC.<br>NO ESPECIFIC. - UNSPECIFIED | 2,917<br>8,690<br>34                 | 1,675<br>3,854<br>26 | 1,302<br>2,648<br>14 | 355<br>765<br>3 | 280<br>499<br>4 | 131<br>216<br>3 | 18<br>47<br>3              |
| COMPLICACIONES - COMPLICATIONS 1/  | 3,401                                | 1,952                | 1,526                | 406             | 348             | 160             | 22                         |
| DESPROPORCION CEFALOPELVICA<br>CEPHALOPELVIC DISPROPORTION   | 954                                  | 689                  | 571                  | 143             | 121             | 59              | 2                          |
| MECONIO MODERADO / EN EXCESO<br>MECONIUM, MODERATE / HEAVY   | 337                                  | 155                  | 88                   | 19              | 22              | 10              | 3                          |
| ROTURA PREMATURA DE MEMBRANA<br>PREMATURE RUPTURE OF MEMBRANE                                      | 338                                  | 157                  | 114                  | 32              | 23              | 9               | 1                          |
| PRESENTACION DE NALGAS<br>BREECH PRESENTATION  | 245                                  | 148                  | 124                  | 30              | 34              | 12              | 1                          |
| SUFRIMIENTO FETAL<br>FETAL DISTRESS  | 271                                  | 145                  | 136                  | 32              | 32              | 17              | 1                          |
| DISFUNCION UTERINA<br>DYSFUNCTIONAL LABOR  | 122                                  | 67                   | 42                   | 10              | 13              | 5               | 0                          |
| PARTO PRECIPITADO<br>PRECIPITOUS LABOR   | 47                                   | 33                   | 7                    | 1               | 7               | 2               | 0                          |
| OTROS - OTHERS   | 1,087                                | 558                  | 444                  | 139             | 96              | 46              | 14                         |

1/ LA SUMA DE LAS COMPLICACIONES ES MAYOR QUE EL TOTAL DE NACIMIENTOS CON COMPLIC., YA QUE HUBO MADRES CON MAS DE UNA COMPLIC.  
 FUENTE: DEPARTAMENTO DE SALUD, ADM. DE FACILIDADES Y SERVICIOS DE SALUD, OFICINA DE ESTADISTICAS DE SALUD, SAN JUAN, PUERTO RICO  
 SOURCE: DEPARTMENT OF HEALTH, HEALTH FACILITIES AND SERVICES ADMINISTRATION, OFFICE OF HEALTH STATISTICS, SAN JUAN, PUERTO RICO

23 TABLA 23 NACIMIENTOS VIVOS POR COMPLICACIONES DEL PARTO Y MES EN QUE COMENZO CUIDADO PRENATAL  
 23 TABLE 23 LIVE BIRTHS BY COMPLICACIONS OF LABOR AND MONTH PRENATAL CARE BEGAN  
 PUERTO RICO, 1990

| COMPLICACIONES DEL PARTO<br>COMPLICATIONS OF LABOR   | TOTAL<br>DE NAC<br>-<br>ALL<br>BIRTHS | MES EN QUE COMENZO CUIDADO PRENATAL - MONTH PRENATAL CARE BEGAN |                       |                       |                      |                      |                   |                   |                 |                |                 |                    |  |
|--|---------------------------------------|---|-----------------------|-----------------------|----------------------|----------------------|-------------------|-------------------|-----------------|----------------|-----------------|--------------------|--|
|  |                                       | 1ER MES<br>1ST  | 2DO MES<br>2ND        | 3ER MES<br>3TH        | 4TO MES<br>4TH       | 5TO MES<br>5TH       | 6TO MES<br>6TH    | 7MO MES<br>7TH    | 8VO MES<br>8TH  | 9NO MES<br>9TH | NO TUVO<br>NONE | NO ESP.<br>UNSPEC. |  |
| TOTAL DE NACIMIENTOS<br>TOTAL OF BIRTHS  | 66,555                                | 5,699   | 22,159                | 19,281                | 8,860                | 4,666                | 2,452             | 1,468             | 720             | 168            | 822             | 260                |  |
| CON COMPLICAC. - WITH COMPLIC.<br>SIN COMPLICAC. - WITHOUT COMPLIC.<br>NO ESPECIFIC. - UNSPECIFIED | 16,603<br>49,763<br>189               | 1,508<br>4,176<br>15  | 5,897<br>16,200<br>62 | 4,644<br>14,582<br>55 | 2,117<br>6,723<br>20 | 1,084<br>3,572<br>10 | 568<br>1,878<br>6 | 311<br>1,151<br>6 | 152<br>566<br>2 | 35<br>133<br>0 | 224<br>590<br>8 | 63<br>192<br>5     |  |
| COMPLICACIONES - COMPLICATIONS 1/  | 19,420                                | 1,746   | 6,900                 | 5,381                 | 2,557                | 1,241                | 668               | 365               | 171             | 42             | 270             | 79                 |  |
| DESProporcion Cefalopelvica<br>CEPHALOPELVIC DISPROPORTION   | 4,473                                 | 395   | 1,730                 | 1,393                 | 503                  | 210                  | 103               | 68                | 33              | 13             | 5               | 15                 |  |
| MECONIO MODERADO / EN EXCESO<br>MECONIUM, MODERATE / HEAVY   | 2,019                                 | 145   | 612                   | 544                   | 313                  | 183                  | 97                | 44                | 21              | 6              | 46              | 8                  |  |
| RCTURA PREMATURA DE MEMBRANA<br>PREMATURE RUPTURE OF MEMBRANE                                      | 2,009                                 | 191   | 702                   | 532                   | 279                  | 133                  | 69                | 38                | 23              | 4              | 28              | 10                 |  |
| PRESENTACION DE NALGAS<br>BREECH PRESENTATION  | 1,607                                 | 136   | 583                   | 424                   | 235                  | 98                   | 59                | 36                | 10              | 2              | 23              | 1                  |  |
| SUPRIMIENTO FETAL<br>FETAL DISTRESS  | 1,411                                 | 113   | 528                   | 381                   | 178                  | 84                   | 52                | 33                | 11              | 5              | 18              | 8                  |  |
| DISFUNCION UTERINA<br>DYSFUNCTIONAL LABOR  | 560                                   | 42  | 192                   | 184                   | 73                   | 31                   | 20                | 8                 | 4               | 1              | 2               | 3                  |  |
| PARTO PRECIPITADO<br>PRECIPITOUS LABOR   | 370                                   | 24  | 112                   | 84                    | 52                   | 38                   | 16                | 14                | 8               | 1              | 20              | 1                  |  |
| OTROS - OTHERS   | 6,971                                 | 700   | 2,441                 | 1,839                 | 919                  | 464                  | 252               | 124               | 61              | 10             | 128             | 33                 |  |

1/ LA SUMA DE LAS COMPLICACIONES ES MAYOR QUE EL TOTAL DE NACIMIENTOS CON COMPLIC., YA QUE HUBO MADRES CON MAS DE UNA COMPLIC.  
 FUENTE: DEPARTAMENTO DE SALUD, ADM. DE FACILIDADES Y SERVICIOS DE SALUD, OFICINA DE ESTADISTICAS DE SALUD, SAN JUAN, PUERTO RICO  
 SOURCE: DEPARTMENT OF HEALTH, HEALTH FACILITIES AND SERVICES ADMINISTRATION, OFFICE OF HEALTH STATISTICS, SAN JUAN, PUERTO RICO

TABLA 24 NACIMIENTOS VIVOS POR COMPLICACIONES DEL PARTO Y TRIMESTRE EN QUE COMENZO CUIDADO PRENATAL  
 TABLE 24 LIVE BIRTHS BY COMPLICATIONS OF LABOR AND TRIMESTER PRENATAL CARE BEGAN  
 PUERTO RICO, 1990

| COMPLICACIONES DEL PARTO<br>COMPLICATIONS OF LABOR            | TOTAL DE<br>NACIMIENTOS<br>-<br>ALL BIRTHS | TRIMESTRE EN QUE COMENZO CUIDADO PRENATAL<br>TRIMESTER PRENATAL CARE BEGAN |                                |                                |                 |                                |
|---|--|--|--------------------------------|--------------------------------|-----------------|--------------------------------|
|   |  | 1ER TRIMESTRE<br>1ST TRIMESTER   | 2DO TRIMESTRE<br>2ND TRIMESTER | 3ER TRIMESTRE<br>3RD TRIMESTER | NO TUVO<br>NONE | NO ESPECIFICADO<br>UNSPECIFIED |
| TOTAL DE NACIMIENTOS<br>TOTAL OF BIRTHS                       | 66,555                                     | 47,139   | 15,978                         | 2,356                          | 822             | 260                            |
| CON COMPLICAC. - WITH COMPLIC.                                | 16,603                                     | 12,049   | 3,769                          | 498                            | 224             | 63                             |
| SIN COMPLICAC. - WITHOUT COMPLIC.                             | 49,763                                     | 34,958   | 12,173                         | 1,850                          | 590             | 192                            |
| NO ESPECIFIC. - UNSPECIFIED                                   | 189  | 132  | 36                             | 8                              | 8               | 5                              |
| COMPLICACIONES - COMPLICATIONS 1/                             | 19,420                                     | 14,027   | 4,466                          | 578                            | 270             | 79                             |
| DESPROPORCION CEFALOPELVICA<br>CEPHALOPELVIC DISPROPORTION    | 4,473                                      | 3,518  | 821                            | 114                            | 5               | 15                             |
| MECONIO MODERADO / EN EXCESO<br>MECONIUM, MODERATE / HEAVY    | 2,019                                      | 1,301  | 593                            | 71                             | 46              | 8                              |
| RCTURA PREMATURA DE MEMBRANA<br>PREMATURE RUPTURE OF MEMBRANE | 2,009                                      | 1,425  | 481                            | 65                             | 28              | 10                             |
| PRESENTACION DE NALGAS<br>BREECH PRESENTATION                 | 1,607                                      | 1,143  | 392                            | 48                             | 23              | 1                              |
| SUFIMIENTO FETAL<br>FETAL DISTRESS                            | 1,411                                      | 1,022  | 314                            | 49                             | 18              | 8                              |
| DISFUNCION UTERINA<br>DYSFUNCTIONAL LABOR                     | 560  | 418  | 124                            | 13                             | 2               | 3                              |
| PARTO PRECIPITADO<br>PRECIPITOUS LABOR                        | 370  | 220  | 106                            | 23                             | 20              | 1                              |
| OTROS - OTHERS  | 6,971                                      | 4,980  | 1,635                          | 195                            | 128             | 33                             |

1/ LA SUMA DE LAS COMPLICACIONES ES MAYOR QUE EL TOTAL DE NACIMIENTOS CON COMPLIC., YA QUE HUBO MADRES CON MAS DE UNA COMPLIC.  
 FUENTE: DEPARTAMENTO DE SALUD, ADM. DE FACILIDADES Y SERVICIOS DE SALUD, OFICINA DE ESTADISTICAS DE SALUD, SAN JUAN, PUERTO RICO  
 SOURCE: DEPARTMENT OF HEALTH, HEALTH FACILITIES AND SERVICES ADMINISTRATION, OFFICE OF HEALTH STATISTICS, SAN JUAN, PUERTO RICO

TABLA 25 NACIMIENTOS VIVOS POR COMPLICACIONES DEL PARTO Y METODO DEL PARTO  
 TABLE 25 LIVE BIRTHS BY COMPLICATIONS OF LABOR AND METHOD OF DELIVERY  
 PUERTO RICO, 1990

| COMPLICACIONES DEL PARTO<br>COMPLICATIONS OF LABOR            | TOTAL DE NACIMIENTOS<br>ALL BIRTHS | METODO DEL PARTO - METHOD OF DELIVERY |         |                                |
|---|------------------------------------|---------------------------------------|---------|--------------------------------|
|   |                                    | VAGINAL                               | CESAREA | NO ESPECIFICADO<br>UNSPECIFIED |
| TOTAL DE NACIMIENTOS<br>TOTAL OF BIRTHS                       | 66,555                             | 45,914                                | 20,641  | 0                              |
| CON COMPLICAC. - WITH COMPLIC.                                | 16,603                             | 6,210                                 | 10,393  | 0                              |
| SIN COMPLICAC. - WITHOUT COMPLIC.                             | 49,763                             | 39,604                                | 10,159  | 0                              |
| NO ESPECIFIC. - UNSPECIFIED                                   | 189                                | 100                                   | 89      | 0                              |
| COMPLICACIONES - COMPLICATIONS 1/                             | 19,420                             | 6,800                                 | 12,620  | 0                              |
| DESpropORCION CEFALOPELVICA<br>CEPHALOPELVIC DISPROPORTION    | 4,473                              | 127                                   | 4,346   | 0                              |
| MECONIO MODERADO / EN EXCESO<br>MECONIUM, MODERATE / HEAVY    | 2,019                              | 1,320                                 | 699     | 0                              |
| ROTURA PREMATURA DE MEMBRANA<br>PREMATURE RUPTURE OF MEMBRANE | 2,009                              | 1,000                                 | 1,009   | 0                              |
| PRESENTACION DE NALGAS<br>BREECH PRESENTATION                 | 1,607                              | 238                                   | 1,369   | 0                              |
| SUFRIMIENTO FETAL<br>FETAL DISTRESS                           | 1,411                              | 230                                   | 1,181   | 0                              |
| DISFUNCION UTERINA<br>DYSFUNCTIONAL LABOR                     | 560                                | 61                                    | 499     | 0                              |
| PARTO PRECIPITADO<br>PRECIPITOUS LABOR                        | 370                                | 364                                   | 6       | 0                              |
| OTROS<br>OTHERS   | 6,971                              | 3,460                                 | 3,511   | 0                              |

1/ LA SUMA DE LAS COMPLICACIONES ES MAYOR QUE EL TOTAL DE NACIMIENTOS CON COMPLIC., YA QUE HUBO MADRES CON MAS DE UNA COMPLIC.  
 FUENTE: DEPARTAMENTO DE SALUD, ADM. DE FACILIDADES Y SERVICIOS DE SALUD, OFICINA DE ESTADISTICAS DE SALUD, SAN JUAN, PUERTO RICO  
 SOURCE: DEPARTMENT OF HEALTH, HEALTH FACILITIES AND SERVICES ADMINISTRATION, OFFICE OF HEALTH STATISTICS, SAN JUAN, PUERTO RICO

TABLA 26 NACIMIENTOS VIVOS POR COMPLICACIONES DEL PARTO Y DURACION DE LA GESTACION  
 TABLE 26 LIVE BIRTHS BY COMPLICATIONS OF LABOR AND PERIOD OF GESTATION  
 PUERTO RICO, 1990

| COMPLICACIONES DEL PARTO<br>COMPLICATIONS OF LABOR            | TOTAL<br>DE NAC<br>-<br>ALL<br>BIRTHS | DURACION DE LA GESTACION (SEMANAS) - PERIOD OF GESTATION (WEEKS) |         |     |         |         |       |         |        |       |       | NO ESP.<br>-<br>UNSPEC. |
|---|---------------------------------------|--|---------|-----|---------|---------|-------|---------|--------|-------|-------|-------------------------|
|   |                                       | < 20   | 20 - 27 | 28  | 29 - 31 | 32 - 35 | 36    | 37 - 39 | 40     | 41    | > 41  |                         |
| TOTAL DE NACIMIENTOS<br>TOTAL OF BIRTHS                       | 66,555                                | 4  | 303     | 119 | 623     | 3,567   | 2,959 | 32,981  | 14,501 | 7,124 | 4,302 | 72                      |
| CON COMPLICAC. - WITH COMPLIC.                                | 16,603                                | 3  | 191     | 68  | 319     | 1,298   | 878   | 7,139   | 3,478  | 2,067 | 1,146 | 16                      |
| SIN COMPLICAC. - WITHOUT COMPLIC.                             | 49,763                                | 1  | 109     | 49  | 298     | 2,251   | 2,072 | 25,774  | 10,979 | 5,036 | 3,141 | 53                      |
| NO ESPECIFIC. - UNSPECIFIED                                   | 189                                   | 0  | 3       | 2   | 6       | 18      | 9     | 68      | 44     | 21    | 15    | 3                       |
| COMPLICACIONES - COMPLICATIONS 1/                             | 19,420                                | 5  | 258     | 97  | 410     | 1,548   | 1,011 | 8,153   | 4,068  | 2,474 | 1,377 | 19                      |
| DESProporcion Cefalopelvica<br>CEPHALOPELVIC DISPROPORTION    | 4,473                                 | 0  | 0       | 0   | 4       | 81      | 89    | 1,985   | 1,180  | 763   | 371   | 0                       |
| MECONIO MODERADO / EN EXCESO<br>MECONIUM, MODERATE / HEAVY    | 2,019                                 | 0  | 10      | 2   | 4       | 61      | 65    | 763     | 550    | 360   | 201   | 3                       |
| ROTURA PREMATURA DE MEMBRANA<br>PREMATURE RUPTURE OF MEMBRANE | 2,009                                 | 0  | 49      | 17  | 73      | 298     | 171   | 830     | 336    | 152   | 82    | 1                       |
| PRESENTACION DE NALGAS<br>BREECH PRESENTATION                 | 1,607                                 | 1  | 35      | 11  | 45      | 188     | 130   | 751     | 272    | 115   | 59    | 0                       |
| SUFRIMIENTO FETAL<br>FETAL DISTRESS                           | 1,411                                 | 0  | 11      | 4   | 38      | 99      | 60    | 547     | 317    | 200   | 134   | 1                       |
| DISFUNCION UTERINA<br>DYSFUNCTIONAL LABOR                     | 560                                   | 0  | 1       | 0   | 4       | 26      | 23    | 232     | 137    | 93    | 43    | 1                       |
| PARTO PRECIPITADO<br>PRECIPITOUS LABOR                        | 370                                   | 0  | 19      | 4   | 18      | 41      | 21    | 154     | 59     | 33    | 20    | 1                       |
| OTROS - OTHERS  | 6,971                                 | 4  | 133     | 59  | 224     | 754     | 452   | 2,891   | 1,217  | 758   | 467   | 12                      |

1/ LA SUMA DE LAS COMPLICACIONES ES MAYOR QUE EL TOTAL DE NACIMIENTOS CON COMPLIC., YA QUE HUBO MADRES CON MAS DE UNA COMPLIC.  
 FUENTE: DEPARTAMENTO DE SALUD, ADM. DE FACILIDADES Y SERVICIOS DE SALUD, OFICINA DE ESTADISTICAS DE SALUD, SAN JUAN, PUERTO RICO  
 SOURCE: DEPARTMENT OF HEALTH, HEALTH FACILITIES AND SERVICES ADMINISTRATION, OFFICE OF HEALTH STATISTICS, SAN JUAN, PUERTO RICO



TABLA 27 NACIMIENTOS VIVOS POR COMPLICACIONES DEL PARTO Y MULTIPLICIDAD DEL PARTO  
 TABLE 27 LIVE BIRTHS BY COMPLICATIONS OF LABOR AND PLURALITY OF BIRTH  
 PUERTO RICO, 1990

| COMPLICACIONES DEL PARTO<br>COMPLICATIONS OF LABOR   | TOTAL DE<br>NACIMIENTOS<br>ALL BIRTHS | MULTIPLICIDAD - PLURALITY |                 |                     |                              |                            |
|--|---------------------------------------|---------------------------|-----------------|---------------------|------------------------------|----------------------------|
|  |                                       | SENCILLOS<br>SINGLES      | DOBLES<br>TWINS | TRIPLES<br>TRIPLETS | CUAD. O MAS<br>CUAD. OR MORE | NO ESPECIF.<br>UNSPECIFIED |
| TOTAL DE NACIMIENTOS<br>TOTAL OF BIRTHS  | 66,555                                | 65,452                    | 1,097           | 6                   | 0                            | 0                          |
| CON COMPLICAC. - WITH COMPLIC.<br>SIN COMPLICAC. - WITHOUT COMPLIC.<br>NO ESPECIFIC. - UNSPECIFIED | 16,603<br>49,763<br>189               | 16,024<br>49,246<br>182   | 573<br>517<br>7 | 6<br>0<br>0         | 0<br>3<br>0                  | 0<br>0<br>0                |
| COMPLICACIONES - COMPLICATIONS 1/  | 19,420                                | 18,746                    | 668             | 6                   | 3                            | 0                          |
| DESPropORCION CEFALOPELVICA<br>CEPHALOPELVIC DISPROPORTION   | 4,473                                 | 4,432                     | 41              | 0                   | 0                            | 0                          |
| MECONIO MODERADO / EN EXCESO<br>MECONIUM, MODERATE / HEAVY   | 2,019                                 | 2,008                     | 11              | 0                   | 0                            | 0                          |
| ROTURA PREMATURA DE MEMBRANA<br>PREMATURE RUPTURE OF MEMBRANE                                      | 2,009                                 | 1,952                     | 54              | 3                   | 0                            | 0                          |
| PRESENTACION DE NALGAS<br>BREECH PRESENTATION  | 1,607                                 | 1,440                     | 167             | 0                   | 3                            | 0                          |
| SUFIMIENTO FETAL<br>FETAL DISTRESS   | 1,411                                 | 1,392                     | 19              | 0                   | 0                            | 0                          |
| DISFUNCION UTERINA<br>DYSFUNCTIONAL LABOR  | 560                                   | 553                       | 7               | 0                   | 0                            | 0                          |
| PARTO PRECIPITADO<br>PRECIPITOUS LABOR   | 373                                   | 362                       | 8               | 0                   | 0                            | 0                          |
| OTROS - OTHERS   | 6,971                                 | 6,607                     | 361             | 3                   | 0                            | 0                          |

1/ LA SUMA DE LAS COMPLICACIONES ES MAYOR QUE EL TOTAL DE NACIMIENTOS CON COMPLIC., YA QUE HUBO MADRES CON MAS DE UNA COMPLIC.  
 FUENTE: DEPARTAMENTO DE SALUD, ADM. DE FACILIDADES Y SERVICIOS DE SALUD, OFICINA DE ESTADISTICAS DE SALUD, SAN JUAN, PUERTO RICO  
 SOURCE: DEPARTMENT OF HEALTH, HEALTH FACILITIES AND SERVICES ADMINISTRATION, OFFICE OF HEALTH STATISTICS, SAN JUAN, PUERTO RICO

**PROCEDIMIENTOS OBSTETRICOS**



TABLA 28 NACIMIENTOS VIVOS POR PROCEDIMIENTOS OBSTETRICOS Y LUGAR DONDE OCURRIO EL PARTO  
 TABLE 28 LIVE BIRTHS BY OBSTETRICS PROCEDURES AND PLACE OF OCCURRENCE  
 PUERTO RICO, 1990

| PROCEDIMIENTOS OBSTETRICOS<br>OBSTETRICS PROCEDURES     | TOTAL DE<br>NACIMIENTOS<br>-<br>ALL<br>BIRTHS | LUGAR DE OCURRENCIA - PLACE OF OCCURRENCE                                 |   |                       |                                   |                                  |    |
|---|---|---|---|-----------------------|-----------------------------------|----------------------------------|----|
|   |   | HOSPITALES - HOSPITALS<br>PRIVADOS - DEL GOBIERNO<br>PRIVATE - GOVERNMENT | HOSPITALS<br>GOB. FEDERAL<br>FEDERAL GOB. | HOGAR<br>-<br>AT HOME | OTROS SITIOS<br>-<br>OTHER PLACES | SIN ESPECIF.<br>-<br>UNSPECIFIED |    |
| TOTAL DE NACIMIENTOS<br>TOTAL OF BIRTHS                 | 66,555  | 25,518  | 40,247                                    | 263                   | 112                               | 399                              | 16 |
| CON PROCEDIM. - WITH PROCEDURES                         | 50,594  | 21,851  | 28,410                                    | 252                   | 8                                 | 72                               | 1  |
| SIN PROCEDIM. - WITHOUT PROCEDURES                      | 15,858  | 3,628   | 11,800                                    | 11                    | 96                                | 308                              | 15 |
| NO ESPECIFIC. - UNSPECIFIED                             | 103   | 39  | 37  | 0                     | 8                                 | 19                               | 0  |
| PROCEDIMIENTOS - ALL PROCEDURES 1/                      | 80,359  | 40,649  | 39,104                                    | 497                   | 8                                 | 100                              | 1  |
| AMNIOCENTESIS<br>AMNIOCENTESIS                          | 2,216   | 898   | 1,294                                     | 6                     | 1                                 | 17                               | 0  |
| MONITOREO FETAL ELECTRONICO<br>ELECTRONIC FETAL MONITOR | 44,347  | 18,024  | 26,075                                    | 214                   | 1                                 | 33                               | 0  |
| INDUCCION DEL PARTO<br>INDUCTION OF LABOR               | 2,966   | 1,323   | 1,610                                     | 32                    | 0                                 | 1                                | 0  |
| ESTIMULACION DEL PARTO<br>STIMULATION OF LABOR          | 8,446   | 3,841   | 4,566                                     | 34                    | 0                                 | 5                                | 0  |
| TOCOLISIS<br>TOCCLYSIS                                  | 1,301   | 785   | 488                                       | 27                    | 0                                 | 1                                | 0  |
| ULTRASONIDO<br>ULTRASOUND                               | 20,055  | 15,672  | 4,178                                     | 167                   | 6                                 | 32                               | 0  |
| CYROS - OTHERS  | 1,028   | 106   | 893                                       | 17                    | 0                                 | 11                               | 1  |

1/ LA SUMA DE LOS PROCEDIMIENTOS ES MAYOR QUE EL TOTAL DE NACIMIENTOS CON PPOC., YA QUE HUBO MADRES CON MAS DE UN PROC. OBSTETRICO  
 FUENTE: DEPARTAMENTO DE SALUD, ADM. DE FACILIDADES Y SERVICIOS DE SALUD, OFICINA DE ESTADISTICAS DE SALUD, SAN JUAN, PUERTO RICO  
 SOURCE: DEPARTMENT OF HEALTH, HEALTH FACILITIES AND SERVICES ADMINISTRATION, OFFICE OF HEALTH STATISTICS, SAN JUAN, PUERTO RICO

TABLA 29 NACIMIENTOS VIVOS POR PROCEDIMIENTOS OBSTETRICOS Y EDAD DE LA MADRE  
 TABLE 29 LIVE BIRTHS BY OBSTETRICS PROCEDURES AND AGE OF MOTHER  
 PUERTO RICO, 1990

| PROCEDIMIENTOS OBSTETRICOS<br>OBSTETRICS PROCEDURES     | TOTAL DE<br>NAC<br>-<br>ALL<br>BIRTHS | EDAD DE LA MADRE - AGE OF MOTHER |        |        |        |        |       |       |     | DESCON.<br>-<br>UNSPEC. |
|---|---------------------------------------|----------------------------------|--------|--------|--------|--------|-------|-------|-----|-------------------------|
|   |                                       | <15                              | 15-19  | 20-24  | 25-29  | 30-34  | 35-39 | 40-44 | 45+ |                         |
| TOTAL DE NACIMIENTOS<br>TOTAL OF BIRTHS                 | 66,555                                | 350                              | 12,155 | 21,340 | 18,455 | 9,749  | 3,663 | 788   | 36  | 19                      |
| CON PROCEDIM. - WITH PROCEDURES                         | 50,594                                | 257                              | 8,895  | 15,917 | 14,321 | 7,701  | 2,849 | 617   | 27  | 10                      |
| SIN PROCEDIM. - WITHOUT PROCEDURES                      | 15,858                                | 92                               | 3,244  | 5,398  | 4,101  | 2,028  | 811   | 169   | 9   | 6                       |
| NO ESPECIFIC. - UNSPECIFIED                             | 103                                   | 1                                | 16     | 25     | 33     | 20     | 3     | 2     | 0   | 3                       |
| PROCEDIMIENTOS - ALL PROCEDURES 1/                      | 80,359                                | 360                              | 12,654 | 24,649 | 23,646 | 13,016 | 4,942 | 1,039 | 38  | 15                      |
| AMNIOCENTESIS<br>AMNIOCENTESIS                          | 2,216                                 | 9                                | 317    | 591    | 590    | 361    | 272   | 71    | 4   | 1                       |
| MONITOREO FETAL ELECTRONICO<br>ELECTRONIC FETAL MONITOR | 44,347                                | 240                              | 8,232  | 14,202 | 12,294 | 6,435  | 2,399 | 515   | 21  | 9                       |
| INDUCCION DEL PARTO<br>INDUCTION OF LABOR               | 2,966                                 | 19                               | 509    | 944    | 872    | 425    | 158   | 38    | 0   | 1                       |
| ESTIMULACION DEL PARTO<br>STIMULATION OF LABOR          | 8,446                                 | 43                               | 1,566  | 2,770  | 2,332  | 1,227  | 416   | 88    | 4   | 0                       |
| TOCOLISIS<br>TOCOLYSIS                                  | 1,301                                 | 2                                | 156    | 344    | 438    | 247    | 98    | 15    | 1   | 0                       |
| ULTRASONIDO<br>ULTRASOUND                               | 20,055                                | 39                               | 1,598  | 5,449  | 6,886  | 4,211  | 1,561 | 301   | 6   | 4                       |
| OTROS - OTHERS  | 1,028                                 | 8                                | 276    | 349    | 234    | 110    | 38    | 11    | 2   | 0                       |

1/ LA SUMA DE LOS PROCEDIMIENTOS ES MAYOR QUE EL TOTAL DE NACIMIENTOS CON PROC., YA QUE HUBO MADRES CON MAS DE UN PROC. OBSTETRICO  
 FUENTE: DEPARTAMENTO DE SALUD, ADM. DE FACILIDADES Y SERVICIOS DE SALUD, OFICINA DE ESTADISTICAS DE SALUD, SAN JUAN, PUERTO RICO  
 SOURCE: DEPARTMENT OF HEALTH, HEALTH FACILITIES AND SERVICES ADMINISTRATION, OFFICE OF HEALTH STATISTICS, SAN JUAN, PUERTO RICO

TABLA 30 NACIMIENTOS VIVOS POR PROCEDIMIENTOS OBSTETRICOS Y ESCOLARIDAD DE LA MADRE  
 TABLE 30 LIVE BIRTHS BY OBSTETRICS PROCEDURES AND EDUCATIONAL ATTAINMENT OF THE MOTHER  
 PUERTO RICO, 1990

| PROCEDIMIENTOS OBSTETRICOS<br>OBSTETRICS PROCEDURES     | TOTAL DE<br>NAC<br>ALL<br>BIRTHS | ESCOLARIDAD DE LA MADRE - YEARS OF SCHOOL COMPLETED |     |       |        |       |        |        |        |       | NO ESPEC.<br>-<br>UNSPEC. |
|---|----------------------------------|---|-----|-------|--------|-------|--------|--------|--------|-------|---------------------------|
|   |                                  | 0   | 1-3 | 4-6   | 7-9    | 10-11 | 12     | 13-15  | 16     | 17+   |                           |
| TOTAL DE NACIMIENTOS<br>TOTAL OF BIRTHS                 | 66,555                           | 100   | 656 | 2,581 | 10,498 | 8,429 | 18,952 | 14,557 | 8,921  | 1,759 | 102                       |
| CON PROCEDIM. - WITH PROCEDURES                         | 50,594                           | 68  | 441 | 1,708 | 7,253  | 5,992 | 14,213 | 11,720 | 7,596  | 1,528 | 75                        |
| SIN PROCEDIM. - WITHOUT PROCEDURES                      | 15,858                           | 32  | 215 | 867   | 3,227  | 2,425 | 4,712  | 2,813  | 1,312  | 231   | 24                        |
| NO ESPECIFIC. - UNSPECIFIED                             | 103                              | 0   | 0   | 6     | 15     | 12    | 27     | 24     | 13     | 0     | 3                         |
| PROCEDIMIENTOS - ALL PROCEDURES 1/                      | 80,359                           | 96  | 623 | 2,378 | 10,047 | 8,449 | 21,930 | 19,953 | 13,837 | 2,934 | 112                       |
| AMNIOCENTESIS<br>AMNIOCENTESIS                          | 2,216                            | 4   | 18  | 74    | 297    | 219   | 596    | 545    | 342    | 118   | 3                         |
| MONITOREO FETAL ELECTRONICO<br>ELECTRONIC FETAL MONITOR | 44,347                           | 60  | 412 | 1,563 | 6,645  | 5,515 | 12,486 | 9,943  | 6,359  | 1,297 | 66                        |
| INDUCCION DEL PARTO<br>INDUCTION OF LABOR               | 2,966                            | 7   | 22  | 88    | 392    | 310   | 845    | 740    | 459    | 100   | 3                         |
| ESTIMULACION DEL PARTO<br>STIMULATION OF LABOR          | 8,445                            | 9   | 75  | 265   | 1,155  | 984   | 2,375  | 2,045  | 1,252  | 277   | 9                         |
| TOCOLISIS<br>TOCOLYSIS                                  | 1,301                            | 0   | 4   | 28    | 130    | 106   | 321    | 361    | 270    | 77    | 4                         |
| ULTRASONIDO<br>ULTRASOUND                               | 20,055                           | 12  | 80  | 296   | 1,202  | 1,131 | 4,990  | 6,163  | 5,100  | 1,056 | 25                        |
| OTROS - OTHERS  | 1,028                            | 4   | 12  | 64    | 225    | 184   | 317    | 156    | 55     | 9     | 2                         |

1/ LA SUMA DE LOS PROCEDIMIENTOS ES MAYOR QUE EL TOTAL DE NACIMIENTOS CON PROC., YA QUE HUBO MADRES CON MAS DE UN PROC. OBSTETRICO  
 FUENTE: DEPARTAMENTO DE SALUD, ADM. DE FACILIDADES Y SERVICIOS DE SALUD, OFICINA DE ESTADISTICAS DE SALUD, SAN JUAN, PUERTO RICO  
 SOURCE: DEPARTMENT OF HEALTH, HEALTH FACILITIES AND SERVICES ADMINISTRATION, OFFICE OF HEALTH STATISTICS, SAN JUAN, PUERTO RICO

TABLA 31 NACIMIENTOS VIVOS POR PROCEDIMIENTOS OBSTETRICOS Y ESTADO JURIDICO  
 TABLE 31 LIVE BIRTHS BY OBSTETRICS PROCEDURES AND JURIDICAL STATUS  
 PUERTO RICO, 1990

| PROCEDIMIENTOS OBSTETRICOS<br>OBSTETRICS PROCEDURES     | TOTAL NACIMIENTOS<br>ALL BIRTHS | ESTADO JURIDICO - JURIDICAL STATUS          |  |  |                                |
|---|---------------------------------|---|--|--|--------------------------------|
|   |                                 | LEGALMENTE<br>CASADOS 1/<br>LEGALLY MARRIED | PADRES VIVEN<br>JUNTOS 2/<br>LIVING TOGETHER | NO VIVEN JUNTOS<br>3/<br>NOT LIV. TOGETHER | SIN ESPECIFICAR<br>UNSPECIFIED |
| TOTAL DE NACIMIENTOS<br>TOTAL OF BIRTHS                 | 66,555                          | 42,050                                      | 18,715                                       | 5,767                                      | 23                             |
| CON PROCEDIM. - WITH PROCEDURES                         | 50,594                          | 33,163                                      | 13,296                                       | 4,117                                      | 18                             |
| SIN PROCEDIM. - WITHOUT PROCEDURES                      | 15,858                          | 8,822                                       | 5,397  | 1,635                                      | 4                              |
| NO ESPECIFIC. - UNSPECIFIED                             | 103                             | 65  | 22   | 15   | 1                              |
| PROCEDIMIENTOS - ALL PROCEDURES 1/                      | 90,359                          | 55,491                                      | 18,928                                       | 5,913                                      | 27                             |
| AMNIOCENTESIS<br>AMNIOCENTESIS                          | 2,216                           | 1,492                                       | 566  | 158  | 0                              |
| MONITOREO FETAL ELECTRONICO<br>ELECTRONIC FETAL MONITOR | 44,347                          | 28,499                                      | 12,067                                       | 3,763                                      | 18                             |
| INDUCCION DEL PARTO<br>INDUCTION OF LABOR               | 2,966                           | 2,045                                       | 700  | 218  | 3                              |
| ESTIMULACION DEL PARTO<br>STIMULATION OF LABOR          | 8,446                           | 5,800                                       | 2,002  | 642  | 2                              |
| TOCOLISIS<br>TOCOLYSIS                                  | 1,301                           | 959   | 249  | 92   | 1                              |
| ULTRASONIDO<br>ULTRASOUND                               | 20,055                          | 16,183                                      | 2,941  | 928  | 3                              |
| OTROS - OTHERS  | 1,028                           | 513   | 403  | 112  | 0                              |

1/ BORN TO MARRIED MOTHERS

2/ AND 3/ BORN TO UNMARRIED MOTNERS

4/ LA SUMA DE LOS PROCEDIMIENTOS ES MAYOR QUE EL TOTAL DE NACIMIENTOS CON PROC., YA QUE HUBO MADRES CON MAS DE UN PROC. OBSTETRICO  
 FUENTE: DEPARTAMENTO DE SALUD, ADM. DE FACILIDADES Y SERVICIOS DE SALUD, OFICINA DE ESTADISTICAS DE SALUD, SAN JUAN, PUERTO RICO  
 SOURCE: DEPARTMENT OF HEALTH, HEALTH FACILITIES AND SERVICES ADMINISTRATION, OFFICE OF HEALTH STATISTICS, SAN JUAN, PUERTO RICO

TABLA 32 NACIMIENTOS VIVOS POR PROCEDIMIENTOS OBSTETRICOS Y TRIMESTRE QUE COMENZO CUIDADO PRENATAL  
 TABLE 32 LIVE BIRTH BY OBSTETRIC PROCEDURES AND TRIMESTER PRENATAL CARE BEGAN  
 PUERTO RICO, 1990

| PROCEDIMIENTOS OBSTETRICOS<br>OBSTETRICS PROCEDURES        | TOTAL DE<br>NACIMIENTOS | TRIMESTRE EN QUE COMENZO CUIDADO PRENATAL - TRIMESTER PRENATAL CARE BEGAN |           |           |                 |                        |
|--|-------------------------|---|-----------|-----------|-----------------|------------------------|
|  | ALL BIRTHS              | 1ER TRIM.   | 2DO TRIM. | 3ER TRIM. | NO TUVO<br>NONE | NO ESPECIF.<br>UNSPEC. |
| TOTAL DE NACIMIENTOS                                       | 66,555                  | 47,139  | 15,978    | 2,356     | 822             | 260                    |
| COM PROCEDIM. - WITH PROCEDURES                            | 50,594                  | 36,315  | 11,902    | 1,743     | 457             | 173                    |
| SIN PROCEDIM. - WITHOUT PROCEDURES                         | 15,858                  | 10,755  | 4,057     | 604       | 358             | 84                     |
| DESCONOCIDOS - UNSPECIFIED                                 | 103                     | 65  | 19        | 9         | 7               | 3                      |
| PROCEDIMIENTOS - ALL PROCEDURES 1/                         | 80,359                  | 59,123  | 17,766    | 2,571     | 593             | 306                    |
| AMNIOCENTESIS  | 2,216                   | 1,648   | 451       | 81        | 18              | 18                     |
| MONITOREO FETAL ELECTRONICO<br>ELECTRONIC FETAL MONITORING | 44,347                  | 31,625  | 10,585    | 1,563     | 423             | 151                    |
| INDUCCION DEL PARTO<br>INDUCTION OF LABOR                  | 2,966                   | 2,205   | 636       | 100       | 15              | 10                     |
| ESTIMULACION DEL PARTO<br>STIMULATION OF LABOR             | 8,446                   | 6,188   | 1,900     | 255       | 63              | 40                     |
| TOCOLISIS<br>TOCOLYSIS                                     | 1,301                   | 986   | 253       | 45        | 12              | 5                      |
| ULTRASONIDO<br>ULTRASOUND                                  | 20,055                  | 15,780  | 3,645     | 504       | 46              | 80                     |
| OTROS<br>OTHERS  | 1,028                   | 691   | 296       | 23        | 16              | 2                      |

1/ LA SUMA DE LOS PROCEDIMIENTOS ES MAYOR QUE EL TOTAL DE NACIMIENTOS CON PROC., YA QUE HUBO MADRES CON MAS DE UN PROC. OBSTETRICO  
 FUENTE: DEPARTAMENTO DE SALUD, ADM. DE FACILIDADES Y SERVICIOS DE SALUD, OFICINA DE ESTADISTICAS DE SALUD, SAN JUAN, PUERTO RICO  
 SOURCE: DEPARTMENT OF HEALTH, HEALTH FACILITIES AND SERVICES ADMINISTRATION, OFFICE OF HEALTH STATISTICS, SAN JUAN, PUERTO RICO



TABLA 33 NACIMIENTOS VIVOS POR PROCEDIMIENTOS OBSTETRICOS Y MES QUE COMENZO SU CUIDADO PRENATAL  
 TABLE 33 LIVE BIRTH BY OBSTETRIC PROCEDURE AND MONTH PRENATAL CARE BEGAN  
 PUERTO RICO, 1990

| PROCEDIMIENTOS OBSTETRICOS<br>OBSTETRICS PROCEDURES        | MES EN QUE COMENZO CUIDADO PRENATAL - MONTH PRENATAL CARE BEGAN |            |            |            |            |            |            |            |            |            |                 |                  |
|--|---|------------|------------|------------|------------|------------|------------|------------|------------|------------|-----------------|------------------|
|  | TOTAL   | 1ER<br>1ST | 2DO<br>2ND | 3ER<br>3RD | 4TO<br>4TH | 5TO<br>5TH | 6TO<br>6TH | 7MO<br>7TH | 8VO<br>8TH | 9NO<br>9TH | NO TUV!<br>NONE | NO ESP!<br>UNSP. |
| TOTAL DE NACIMIENTOS                                       | 66,555  | 5,699      | 22,159     | 19,281     | 8,860      | 4,666      | 2,452      | 1,468      | 720        | 168        | 822             | 260              |
| CON PROCEDIM. - WITH PROCEDURES                            | 50,594  | 4,313      | 17,466     | 14,540     | 6,614      | 3,480      | 1,808      | 1,085      | 541        | 117        | 457             | 173              |
| SIN PROCEDIM. - WITHOUT PROCEDURES                         | 15,858  | 1,378      | 4,664      | 4,713      | 2,237      | 1,179      | 641        | 375        | 178        | 51         | 358             | 84               |
| DESCONCCIDOS - UNSPECIFIED                                 | 103   | 8          | 29         | 28         | 9          | 7          | 3          | 8          | 1          | 0          | 7               | 3                |
| PROCEDIMIENTOS - ALL PROCEDURES 1/                         | 80,359  | 6,594      | 29,724     | 22,805     | 9,943      | 5,195      | 2,628      | 1,598      | 801        | 172        | 593             | 306              |
| AMNIOCENTESIS  | 2,216   | 177        | 815        | 656        | 259        | 138        | 54         | 53         | 26         | 2          | 18              | 18               |
| MONITOREO FETAL ELECTRONICO<br>ELECTRONIC FETAL MONITORING | 44,347  | 3,772      | 15,076     | 12,777     | 5,807      | 3,130      | 1,648      | 978        | 481        | 104        | 423             | 151              |
| INDUCCION DEL PARTO<br>INDUCTION OF LABOR                  | 2,966   | 264        | 1,121      | 820        | 383        | 166        | 87         | 61         | 31         | 8          | 15              | 10               |
| ESTIMULACION DEL PARTO<br>STIMULATION OF LABOR             | 8,446   | 615        | 3,352      | 2,221      | 1,036      | 570        | 294        | 164        | 76         | 15         | 63              | 40               |
| TOCOLISIS<br>TCCOLYSIS                                     | 1,301   | 84         | 605        | 297        | 152        | 70         | 31         | 31         | 12         | 2          | 12              | 5                |
| ULTRASONIDO<br>ULTRASOUND                                  | 20,055  | 1,584      | 8,461      | 5,735      | 2,150      | 1,040      | 455        | 297        | 167        | 40         | 46              | 80               |
| OTROS<br>OTHERS  | 1,028   | 98         | 294        | 299        | 156        | 81         | 59         | 14         | 8          | 1          | 16              | 2                |

1/ LA SUMA DE LOS PROCEDIMIENTOS ES MAYOR QUE EL TOTAL DE NACIMIENTOS CON PROC., YA QUE HUBO MADRES CON MAS DE UN PROC. OBSTETRICO  
 FUENTE: DEPARTAMENTO DE SALUD, ADM. DE FACILIDADES Y SERVICIOS DE SALUD, OFICINA DE ESTADISTICAS DE SALUD, SAN JUAN, PUERTO RICO  
 SOURCE: DEPARTMENT OF HEALTH, HEALTH FACILITIES AND SERVICES ADMINISTRATION, OFFICE OF HEALTH STATISTICS, SAN JUAN, PUERTO RICO

TABLA 34 NACIMIENTOS VIVOS POR PROCEDIMIENTOS OBSTETRICOS Y TOTAL DE VISITAS PRENATALES  
 TABLE 34 LIVE BIRTH BY OBSTETRICS PROCEDURES AND TOTAL PRENATAL VISITS  
 PUERTO RICO, 1990

| PROCEDIMIENTOS OBSTETRICOS<br>OBSTETRICS PROCEDURES        | TOTAL DE NACIMIENTOS<br>ALL BIRTH | VISITAS PRENATALES - PRENATAL VISITS |       |       |       |        |        |
|--|-----------------------------------|--------------------------------------|-------|-------|-------|--------|--------|
|  |                                   | 0 VISITS                             | 1 - 2 | 3 - 4 | 5 - 6 | 7 - 8  | 9 - 10 |
| TOTAL DE NACIMIENTOS                                       | 66,555                            | 822                                  | 1,010 | 3,386 | 7,872 | 12,074 | 17,907 |
| CON PROCEDIM. - WITH PROCEDURES                            | 50,594                            | 457                                  | 663   | 2,314 | 5,700 | 8,782  | 13,350 |
| SIN PROCEDIM. - WITHOUT PROCEDURES                         | 15,858                            | 358                                  | 342   | 1,066 | 2,159 | 3,280  | 4,537  |
| DESCONOCIDOS - UNSPECIFIED                                 | 103                               | 7                                    | 5     | 6     | 13    | 12     | 20     |
| PROCEDIMIENTOS - ALL PROCEDURES 1/                         | 80,359                            | 593                                  | 927   | 3,161 | 7,960 | 12,834 | 20,635 |
| AMNIOCENTESIS  | 2,216                             | 18                                   | 29    | 96    | 251   | 396    | 606    |
| MONITOREO FETAL ELECTRONICO<br>ELECTRONIC FETAL MONITORING | 44,347                            | 423                                  | 604   | 2,141 | 5,113 | 7,843  | 11,700 |
| INDUCCION DEL PARTO<br>INDUCTION OF LABOR                  | 2,966                             | 15                                   | 38    | 105   | 284   | 447    | 782    |
| ESTIMULACION DEL PARTO<br>STIMULATION OF LABOR             | 8,446                             | 63                                   | 97    | 298   | 802   | 1,356  | 2,122  |
| TOCOLISIS<br>TOCOLYSIS                                     | 1,301                             | 12                                   | 21    | 53    | 149   | 199    | 248    |
| ULTRASONIDO<br>ULTRASOUND                                  | 20,055                            | 46                                   | 117   | 410   | 1,208 | 2,343  | 4,891  |
| OTROS<br>OTHERS  | 1,028                             | 16                                   | 21    | 58    | 153   | 250    | 286    |

Continuación

TABLA 34 NACIMIENTOS VIVOS POR PROCEDIMIENTOS OBSTETRICOS Y TOTAL DE VISITAS PRENATALES  
 TABLE 34 LIVE BIRTH BY OBSTETRICS PROCEDURES AND TOTAL PRENATAL VISITS  
 PUERTO RICO, 1990

| PROCEDIMIENTOS OBSTETRICOS<br>OBSTETRICS PROCEDURES        | VISITAS PRENATALES - PRENATAL VISITS |         |         |         |         |      | !NO ESPECIF.<br>!UNSPECIFIED! |
|--|--------------------------------------|---------|---------|---------|---------|------|-------------------------------|
|  | 11 - 12                              | 13 - 14 | 15 - 16 | 17 - 18 | 19 - 20 | > 20 |                               |
| TOTAL DE NACIMIENTOS                                       | 11,641                               | 5,555   | 3,964   | 1,123   | 783     | 350  | 68                            |
| CON PROCEDIM. - WITH PROCEDURES                            | 9,351                                | 4,714   | 3,240   | 961     | 707     | 321  | 34                            |
| SIN PROCEDIM. - WITHOUT PROCEDURES                         | 2,268                                | 834     | 718     | 162     | 74      | 29   | 31                            |
| DESCOMOCIDOS - UNSPECIFIED                                 | 22                                   | 7       | 6       | 0       | 2       | 0    | 3                             |
| PROCEDIMIENTOS - ALL PROCEDURES 1/                         | 15,673                               | 8,610   | 5,849   | 1,919   | 1,454   | 699  | 45                            |
| AMNIOCENTESIS  | 363                                  | 163     | 158     | 57      | 46      | 30   | 3                             |
| MONITOREO FETAL ELECTRONICO<br>ELECTRONIC FETAL MONITORING | 8,055                                | 4,064   | 2,651   | 805     | 620     | 298  | 30                            |
| INDUCCION DEL PARTO<br>INDUCTION OF LABOR                  | 529                                  | 317     | 258     | 90      | 63      | 36   | 2                             |
| ESTIMULACION DEL PARTO<br>STIMULATION OF LABOR             | 1,685                                | 982     | 636     | 201     | 138     | 62   | 4                             |
| TOCOLISIS<br>TCCOLYSIS                                     | 191                                  | 116     | 141     | 59      | 72      | 40   | 0                             |
| ULTRASONIDO<br>ULTRASOUND                                  | 4,707                                | 2,916   | 1,973   | 701     | 505     | 232  | 6                             |
| OTROS<br>OTHERS  | 143                                  | 52      | 32      | 6       | 10      | 1    | 0                             |

1/ LA SUMA DE LOS PROCEDIMIENTOS ES MAYOR QUE EL TOTAL DE NACIMIENTOS CON PROC., YA QUE HUBO MADRES CON MAS DE UN PROC. OBSTETRICO  
 FUENTE: DEPARTAMENTO DE SALUD, ADM. DE FACILIDADES Y SERVICIOS DE SALUD, OFICINA DE ESTADISTICAS DE SALUD, SAN JUAN, PUERTO RICO  
 SOURCE: DEPARTMENT OF HEALTH, HEALTH FACILITIES AND SERVICES ADMINISTRATION, OFFICE OF HEALTH STATISTICS, SAN JUAN, PUERTO RICO

TABLA 35 NACIMIENTOS VIVOS POR PROCEDIMIENTOS OBSTETRICOS Y DURACION DE LA GESTACION  
 TABLE 35 LIVE BIRTHS BY OBSTETRIC PROCEDURES AND PERIOD OF GESTATION  
 PUERTO RICO, 1990

| PROCEDIMIENTOS OBSTETRICOS<br>OBSTETRIC PROCEDURES         | TOTAL  | DURACION DE LA GESTACION (SEMANAS) - PERIOD OF GESTATION (WEEKS) |       |     |       |       |       |        |        |       |        | NO ESP.<br>UNSP. |
|--|--------|--|-------|-----|-------|-------|-------|--------|--------|-------|--------|------------------|
|  |        | < 20   | 20-27 | 28  | 29-31 | 32-35 | 36    | 37-39  | 40     | 41    | 42 0 + |                  |
| TOTAL DE NACIMIENTOS                                       | 66,555 | 4  | 303   | 119 | 623   | 3,567 | 2,959 | 32,981 | 14,501 | 7,124 | 4,302  | 72               |
| CON PROCEDIM. - WITH PROCEDURES                            | 50,594 | 1  | 202   | 90  | 460   | 2,709 | 2,265 | 25,199 | 10,864 | 5,503 | 3,259  | 42               |
| SIN PROCEDIM. - WITHOUT PROCEDURES                         | 15,858 | 3  | 100   | 28  | 159   | 853   | 687   | 7,730  | 3,622  | 1,607 | 1,042  | 27               |
| DESCONOCIDOS - UNSPECIFIED                                 | 103    | 0  | 1     | 1   | 4     | 5     | 7     | 52     | 15     | 14    | 1      | 3                |
| PROCEDIMIENTOS - ALL PROCEDURES 1/                         | 80,359 | 1  | 318   | 173 | 805   | 4,764 | 3,870 | 39,846 | 16,841 | 8,656 | 5,030  | 55               |
| AMNIOCENTESIS  | 2,216  | 0  | 14    | 11  | 57    | 351   | 190   | 979    | 346    | 162   | 106    | 0                |
| MONITOREO FETAL ELECTRONICO<br>ELECTRONIC FETAL MONITORING | 44,347 | 0  | 175   | 83  | 422   | 2,407 | 2,032 | 21,609 | 9,725  | 4,948 | 2,906  | 40               |
| INDUCCION DEL PARTO<br>INDUCTION OF LABOR                  | 2,966  | 0  | 4     | 3   | 24    | 155   | 137   | 1,187  | 612    | 495   | 343    | 6                |
| ESTIMULACION DEL PARTO<br>STIMULATION OF LABOR             | 8,446  | 0  | 5     | 8   | 38    | 374   | 396   | 4,053  | 1,928  | 1,062 | 577    | 5                |
| TOCOLISIS<br>TOCOLYSIS                                     | 1,301  | 0  | 38    | 20  | 56    | 267   | 129   | 520    | 153    | 68    | 50     | 0                |
| ULTRASONIDO<br>ULTRASOUND                                  | 20,055 | 0  | 77    | 45  | 197   | 1,138 | 946   | 11,045 | 3,843  | 1,777 | 983    | 4                |
| OTROS<br>OTHERS  | 1,028  | 1  | 5     | 3   | 11    | 72    | 40    | 453    | 234    | 144   | 65     | 0                |

1/ LA SUMA DE LOS PROCEDIMIENTOS ES MAYOR QUE EL TOTAL DE NACIMIENTOS CON PROC., YA QUE HUBO MADRES CON MAS DE UN PROC. OBSTETRICO  
 FUENTE: DEPARTAMENTO DE SALUD, ADM. DE FACILIDADES Y SERVICIOS DE SALUD, OFICINA DE ESTADISTICAS DE SALUD, SAN JUAN, PUERTO RICO  
 SOURCE: DEPARTMENT OF HEALTH, HEALTH FACILITIES AND SERVICES ADMINISTRATION, OFFICE OF HEALTH STATISTICS, SAN JUAN, PUERTO RICO

TABLA 36 NACIMIENTOS VIVOS POR PROCEDIMIENTOS OBSTETRICOS Y METODO DEL PARTO  
 TABLE 36 LIVE BIRTHS BY OBSTETRICS PROCEDURES AND METHOD OF DELIVERY  
 PUERTO RICO, 1990

| PROCEDIMIENTOS OBSTETRICOS<br>OBSTETRICS PROCEDURES     | TOTAL DE NACIMIENTOS<br>ALL BIRTHS | METODO DEL PARTO - METHOD OF DELIVERY |         |                                     |
|---|------------------------------------|---------------------------------------|---------|-------------------------------------|
|   |                                    | VAGINAL                               | CESAREA | NO ESPECIFICADO<br>-<br>UNSPECIFIED |
| TOTAL DE NACIMIENTOS<br>TOTAL OF BIRTHS                 | 66,555                             | 45,914                                | 20,641  | 0                                   |
| CON PROCEDIM. - WITH PROCEDURES                         | 50,594                             | 33,579                                | 17,015  | 0                                   |
| SIN PROCEDIM. - WITHOUT PROCEDURES                      | 15,858                             | 12,258                                | 3,600   | 0                                   |
| NO ESPECIFIC. - UNSPECIFIED                             | 103                                | 77                                    | 26      | 0                                   |
| PROCEDIMIENTOS - ALL PROCEDURES 1/                      | 80,359                             | 51,893                                | 28,466  | 0                                   |
| AMNIOCENTESIS<br>AMNIOCENTESIS                          | 2,216                              | 1,137                                 | 1,079   | 0                                   |
| MONITOREO FETAL ELECTRONICO<br>ELECTRONIC FETAL MONITOR | 44,347                             | 30,905                                | 13,442  | 0                                   |
| INDUCCION DEL PARTO<br>INDUCTION OF LABOR               | 2,966                              | 1,974                                 | 992     | 0                                   |
| ESTIMULACION DEL PARTO<br>STIMULATION OF LABOR          | 8,446                              | 6,707                                 | 1,739   | 0                                   |
| TOCOLISIS<br>TOCOLYSIS                                  | 1,301                              | 757                                   | 544     | 0                                   |
| ULTRASONIDO<br>ULTRASOUND                               | 20,055                             | 9,538                                 | 10,517  | 0                                   |
| CTROS - OTHERS  | 1,028                              | 875                                   | 153     | 0                                   |

1/ LA SUMA DE LOS PROCEDIMIENTOS ES MAYOR QUE EL TOTAL DE NACIMIENTOS CON PROC., YA QUE HUBO MADRES CON MAS DE UN PROC. OBSTETRICO  
 FUENTE: DEPARTAMENTO DE SALUD, ADM. DE FACILIDADES Y SERVICIOS DE SALUD, OFICINA DE ESTADISTICAS DE SALUD, SAN JUAN, PUERTO RICO  
 SOURCE: DEPARTMENT OF HEALTH, HEALTH FACILITIES AND SERVICES ADMINISTRATION, OFFICE OF HEALTH STATISTICS, SAN JUAN, PUERTO RICO

TABLA 37 NACIMIENTOS VIVOS POR PROCEDIMIENTOS OBSTETRICOS Y PESO AL NACER  
 TABLE 37 LIVE BIRTHS BY OBSTETRICS PROCEDURES AND BIRTH WEIGHT  
 PUERTO RICO, 1990

| PROCEDIMIENTOS OBSTETRICOS<br>OBSTETRICS PROCEDURES     | TOTAL DE<br>NACIMIENTOS<br>ALL BIRTHS | MENOS DE<br>1 LB<br>< 1 POUND | PESO AL NACER - BIRTH WEIGHT |            |            |            |            |  |
|---|---------------------------------------|-------------------------------|------------------------------|------------|------------|------------|------------|--|
|   |                                       |                               | 1 LB                         | 2 LBS 4 OZ | 3 LBS 5 OZ | 4 LBS 7 OZ | 5 LBS 9 OZ |  |
|   |                                       |                               | 2 LBS 3 OZ                   | 3 LBS 4 OZ | 4 LBS 6 OZ | 5 LBS 8 OZ | 6 LBS 9 OZ |  |
| TOTAL DE NACIMIENTOS<br>TOTAL OF BIRTHS                 | 66,555                                | 2                             | 294                          | 487        | 1,063      | 4,235      | 15,760     |  |
| CON PROCEDIM. - WITH PROCEDURES                         | 50,594                                | 1                             | 211                          | 376        | 805        | 3,240      | 11,739     |  |
| SIN PROCEDIM. - WITHOUT PROCEDURES                      | 15,858                                | 1                             | 82                           | 110        | 257        | 984        | 3,999      |  |
| NO ESPECIFIC. - UNSPECIFIED                             | 103                                   | 0                             | 1                            | 1          | 1          | 11         | 22         |  |
| PROCEDIMIENTOS - ALL PROCEDURES 1/                      | 80,359                                | 2                             | 377                          | 696        | 1,451      | 5,320      | 18,435     |  |
| AMNIOCENTESIS<br>AMNIOCENTESIS                          | 2,216                                 | 0                             | 26                           | 56         | 126        | 284        | 508        |  |
| MONITOREO FETAL ELECTRONICO<br>ELECTRONIC FETAL MONITOR | 44,347                                | 1                             | 181                          | 349        | 717        | 2,891      | 10,345     |  |
| INDUCCION DEL PARTO<br>INDUCTION OF LABOR               | 2,966                                 | 0                             | 11                           | 21         | 51         | 185        | 667        |  |
| ESTIMULACION DEL PARTO<br>STIMULATION OF LABOR          | 8,446                                 | 0                             | 5                            | 29         | 68         | 473        | 1,978      |  |
| TOCOLISIS<br>TOCOLYSIS                                  | 1,301                                 | 0                             | 42                           | 62         | 110        | 190        | 329        |  |
| ULTRASONIDO<br>ULTRASOUND                               | 20,055                                | 1                             | 106                          | 173        | 363        | 1,224      | 4,365      |  |
| OTROS - OTHERS  | 1,028                                 | 0                             | 6                            | 6          | 16         | 73         | 243        |  |

1/ LA SUMA DE LOS PROCEDIMIENTOS ES MAYOR QUE EL TOTAL DE NACIMIENTOS CON PROC., YA QUE HUBO MADRES CON MAS DE UN PROC. OBSTETRICO

Continuación

TABLA 37 NACIMIENTOS VIVOS POR PROCEDIMIENTOS OBSTETRICOS Y PESO AL NACER  
 TABLE 37 LIVE BIRTHS BY OBSTETRICS PROCEDURES AND BIRTH WEIGHT  
 PUERTO RICO, 1990

| PROCEDIMIENTOS OBSTETRICOS<br>OBSTETRICS PROCEDURES     | PESO AL NACER - BIRTH WEIGHT |              |              |              |                       |              |
|---|------------------------------|--------------|--------------|--------------|-----------------------|--------------|
|   | 6 LBS 10 OZ!                 | 7 LBS 12 OZ! | 8 LBS 14 OZ! | 9 LBS 15 OZ! | 11 LBS 1 OZ!          | NO ESPECIF.! |
|   | 7 LBS 11 OZ!                 | 8 LBS 13 OZ! | 9 LBS 14 OZ! | 11 LBS       | Y MAS<br>> 11 POUNDS! | UNSPECIFIED! |
| TOTAL DE NACIMIENTOS<br>TOTAL OF BIRTHS                 | 27,365                       | 14,135       | 2,775        | 379          | 41                    | 19           |
| CON PROCEDIM. - WITH PROCEDURES                         | 20,738                       | 10,964       | 2,182        | 298          | 30                    | 10           |
| SIN PROCEDIM. - WITHOUT PROCEDURES                      | 6,593                        | 3,144        | 589          | 81           | 11                    | 7            |
| NO ESPECIFIC. - UNSPECIFIED                             | 34                           | 27           | 4            | 0            | 0                     | 2            |
| PROCEDIMIENTOS - ALL PROCEDURES 1/                      | 32,548                       | 17,439       | 3,544        | 485          | 47                    | 15           |
| AMNIOCENTESIS<br>AMNIOCENTESIS                          | 723                          | 390          | 90           | 10           | 3                     | 0            |
| MONITOREO FETAL ELECTRONICO<br>ELECTRONIC FETAL MONITOR | 18,157                       | 9,491        | 1,920        | 262          | 25                    | 8            |
| INDUCCION DEL PARTO<br>INDUCTION OF LABOR               | 1,168                        | 690          | 153          | 15           | 4                     | 1            |
| ESTIMULACION DEL PARTO<br>STIMULATION OF LABOR          | 3,558                        | 1,917        | 360          | 54           | 3                     | 1            |
| TOCOLISIS<br>TOCOLYSIS                                  | 367                          | 164          | 32           | 5            | 0                     | 0            |
| ULTRASONIDO<br>ULTRASOUND                               | 8,134                        | 4,584        | 953          | 137          | 10                    | 5            |
| OTROS - OTHERS  | 441                          | 203          | 36           | 2            | 2                     | 0            |

1/ LA SUMA DE LOS PROCEDIMIENTOS ES MAYOR QUE EL TOTAL DE NACIMIENTOS CON PROC., YA QUE HUBO MADRES CON MAS DE UN PROC. OBSTETRICO  
 FUENTE: DEPARTAMENTO DE SALUD, ADM. DE FACILIDADES Y SERVICIOS DE SALUD, OFICINA DE ESTADISTICAS DE SALUD, SAN JUAN, PUERTO RICO  
 SOURCE: DEPARTMENT OF HEALTH, HEALTH FACILITIES AND SERVICES ADMINISTRATION, OFFICE OF HEALTH STATISTICS, SAN JUAN, PUERTO RICO

TABLA 38 NACIMIENTOS VIVOS POR PROCEDIMIENTOS OBSTETRICOS Y APGAR SCORE AL 1ER MINUTO  
 TABLE 38 LIVE BIRTHS BY OBSTETRICS PROCEDURES AND 1 MINUTE APGAR SCORE  
 PUERTO RICO, 1990

| PROCEDIMIENTOS OBSTETRICOS<br>OBSTETRICS PROCEDURES     | TOTAL DE<br>NACIMIENTOS<br>-<br>ALL BIRTHS | APGAR SCORE AL 1-ER MINUTO     |        |        |                                     |
|---|--|--------------------------------|--------|--------|-------------------------------------|
|   |  | MENOS DE 7<br>-<br>LESS THAN 7 | 7 - 8  | 9 - 10 | NO ESPECIFICADO<br>-<br>UNSPECIFIED |
| TOTAL DE NACIMIENTOS<br>TOTAL OF BIRTHS                 | 66,555                                     | 2,957                          | 55,263 | 8,135  | 200                                 |
| CON PROCEDIM. - WITH PROCEDURES                         | 50,594                                     | 2,185                          | 41,805 | 6,552  | 52                                  |
| SIN PROCEDIM. - WITHOUT PROCEDURES                      | 15,858                                     | 765                            | 13,388 | 1,569  | 136                                 |
| NO ESPECIFIC. - UNSPECIFIED                             | 103  | 7                              | 70     | 14     | 12                                  |
| PROCEDIMIENTOS - ALL PROCEDURES 1/                      | 80,359                                     | 3,621                          | 65,540 | 11,117 | 81                                  |
| AMNIOCENTESIS<br>AMNIOCENTESIS                          | 2,216                                      | 203                            | 1,763  | 242    | 8                                   |
| MONITOREO FETAL ELECTRONICO<br>ELECTRONIC FETAL MONITOR | 44,347                                     | 1,946                          | 36,926 | 5,433  | 42                                  |
| INDUCCION DEL PARTO<br>INDUCTION OF LABOR               | 2,956                                      | 185                            | 2,358  | 419    | 4                                   |
| ESTIMULACION DEL PARTO<br>STIMULATION OF LABOR          | 8,446                                      | 313                            | 6,984  | 1,148  | 1                                   |
| TOCOLISIS<br>TOCOLYSIS                                  | 1,301                                      | 155                            | 974    | 170    | 2                                   |
| ULTRASONIDO<br>ULTRASOUND                               | 20,055                                     | 767                            | 15,685 | 3,579  | 24                                  |
| OTROS - OTHERS  | 1,028                                      | 52                             | 550    | 126    | 0                                   |

1/ LA SUMA DE LOS PROCEDIMIENTOS ES MAYOR QUE EL TOTAL DE NACIMIENTOS CON PROC., YA QUE HUBO MADRES CON MAS DE UN PROC. OBSTETRICO  
 FUENTE: DEPARTAMENTO DE SALUD, ADM. DE FACILIDADES Y SERVICIOS DE SALUD, OFICINA DE ESTADISTICAS DE SALUD, SAN JUAN, PUERTO RICO  
 SOURCE: DEPARTMENT OF HEALTH, HEALTH FACILITIES AND SERVICES ADMINISTRATION, OFFICE OF HEALTH STATISTICS, SAN JUAN, PUERTO RICO



TABLA 39 NACIMIENTOS VIVOS POR PROCEDIMIENTOS OBSTETRICOS Y APGAR SCORE AL 5TO MINUTO  
 TABLE 39 LIVE BIRTHS BY OBSTETRICS PROCEDURES AND 5 MINUTES APGAR SCORE  
 PUERTO RICO, 1990

| PROCEDIMIENTOS OBSTETRICOS<br>OBSTETRICS PROCEDURES     | TOTAL DE<br>NACIMIENTOS<br>-<br>ALL BIRTHS | APGAR SCORE AL 5TO MINUTO      |       |        |                                     |
|---|--|--------------------------------|-------|--------|-------------------------------------|
|   |  | MENOS DE 7<br>-<br>LESS THAN 7 | 7 - 8 | 9 - 10 | NO ESPECIFICADO<br>-<br>UNSPECIFIED |
| TOTAL DE NACIMIENTOS<br>TOTAL OF BIRTHS                 | 66,555                                     | 940                            | 4,792 | 60,622 | 201                                 |
| CON PROCEDIM. - WITH PROCEDURES                         | 50,594                                     | 685                            | 3,635 | 46,220 | 54                                  |
| SIN PROCEDIM. - WITHOUT PROCEDURES                      | 15,858                                     | 251                            | 1,151 | 14,321 | 135                                 |
| NO ESPECIFIC. - UNSPECIFIED                             | 133  | 4                              | 6     | 81     | 12                                  |
| PROCEDIMIENTOS - ALL PROCEDURES 1/                      | 80,359                                     | 1,122                          | 5,887 | 73,264 | 86                                  |
| AMNIOCENTESIS<br>AMNIOCENTESIS                          | 2,216                                      | 64                             | 275   | 1,869  | 8                                   |
| MONITOREO FETAL ELECTRONICO<br>ELECTRONIC FETAL MONITOR | 44,347                                     | 605                            | 3,203 | 40,494 | 45                                  |
| INDUCCION DEL PARTO<br>INDUCTION OF LABOR               | 2,956                                      | 45                             | 257   | 2,659  | 5                                   |
| ESTIMULACION DEL PARTO<br>STIMULATION OF LABOR          | 8,446                                      | 62                             | 608   | 7,775  | 1                                   |
| TOCOLISIS<br>TOCOLYSIS                                  | 1,331                                      | 61                             | 181   | 1,057  | 2                                   |
| ULTRASONIDO<br>ULTRASOUND                               | 20,055                                     | 267                            | 1,274 | 18,489 | 25                                  |
| OTROS - OTHERS  | 1,028                                      | 18                             | 89    | 921    | 0                                   |

1/ LA SUMA DE LOS PROCEDIMIENTOS ES MAYOR QUE EL TOTAL DE NACIMIENTOS CON PROC., YA QUE HUBO MADRES CON MAS DE UN PROC. OBSTETRICO  
 FUENTE: DEPARTAMENTO DE SALUD, ADM. DE FACILIDADES Y SERVICIOS DE SALUD, OFICINA DE ESTADISTICAS DE SALUD, SAN JUAN, PUERTO RICO  
 SOURCE: DEPARTMENT OF HEALTH, HEALTH FACILITIES AND SERVICES ADMINISTRATION, OFFICE OF HEALTH STATISTICS, SAN JUAN, PUERTO RICO

TABLA 40 NACIMIENTOS VIVOS POR PROCEDIMIENTOS OBSTETRICOS Y MULTIPLICIDAD DEL PARTO  
 TABLE 40 LIVE BIRTHS BY OBSTETRICS PROCEDURES AND PLURALITY OF BIRTH  
 PUERTO RICO, 1990

| PROCEDIMIENTOS OBSTETRICOS<br>OBSTETRICS PROCEDURES     | TOTAL DE<br>NACIMIENTOS<br>ALL BIRTHS | MULTIPLICIDAD - PLURALITY |                 |                     |                                   |                                 |
|---|---------------------------------------|---------------------------|-----------------|---------------------|-----------------------------------|---------------------------------|
|   |                                       | SENCILLOS<br>SINGLES      | DOBLES<br>TWINS | TRIPLES<br>TRIPLETS | CUAD. O MAS<br>-<br>CUAD. OR MORE | NO ESPECIF.<br>-<br>UNSPECIFIED |
| TOTAL DE NACIMIENTOS<br>TOTAL OF BIRTHS                 | 66,555                                | 65,452                    | 1,097           | 6                   | 0                                 | 0                               |
| CON PROCEDIM. - WITH PROCEDURES                         | 50,594                                | 49,676                    | 915             | 3                   | 0                                 | 0                               |
| SIN PROCEDIM. - WITHOUT PROCEDURES                      | 15,858                                | 15,675                    | 180             | 3                   | 0                                 | 0                               |
| NO ESPECIFIC. - UNSPECIFIED                             | 103                                   | 101                       | 2               | 0                   | 0                                 | 0                               |
| PROCEDIMIENTOS - ALL PROCEDURES 1/                      | 80,359                                | 78,731                    | 1,625           | 3                   | 0                                 | 0                               |
| AMNIOCENTESIS<br>AMNIOCENTESIS                          | 2,216                                 | 2,128                     | 88              | 0                   | 0                                 | 0                               |
| MONITOREO FETAL ELECTRONICO<br>ELECTRONIC FETAL MONITOR | 44,347                                | 43,559                    | 785             | 3                   | 0                                 | 0                               |
| INDUCCION DEL PARTO<br>INDUCTION OF LABOR               | 2,966                                 | 2,942                     | 24              | 0                   | 0                                 | 0                               |
| ESTIMULACION DEL PARTO<br>STIMULATION OF LABOR          | 8,446                                 | 8,374                     | 72              | 0                   | 0                                 | 0                               |
| TOCOLISIS<br>TOCOLYSIS                                  | 1,301                                 | 1,177                     | 124             | 0                   | 0                                 | 0                               |
| ULTRASONIDO<br>ULTRASOUND                               | 23,055                                | 19,537                    | 518             | 0                   | 0                                 | 0                               |
| OTROS - OTHERS  | 1,028                                 | 1,014                     | 14              | 0                   | 0                                 | 0                               |

1/ LA SUMA DE LOS PROCEDIMIENTOS ES MAYOR QUE EL TOTAL DE NACIMIENTOS CON PROC., YA QUE HUBO MADRES CON MAS DE UN PROC. OBSTETRICO  
 FUENTE: DEPARTAMENTO DE SALUD, ADM. DE FACILIDADES Y SERVICIOS DE SALUD, OFICINA DE ESTADISTICAS DE SALUD, SAN JUAN, PUERTO RICO  
 SOURCE: DEPARTMENT OF HEALTH, HEALTH FACILITIES AND SERVICES ADMINISTRATION, OFFICE OF HEALTH STATISTICS, SAN JUAN, PUERTO RICO

TABLA 41 NACIMIENTOS VIVOS POR PROCEDIMIENTOS OBSTETRICOS Y ORDEN DEL NACIMIENTO  
 TABLE 41 LIVE BIRTHS BY OBSTETRIC PROCEDURES AND LIVE BIRTH ORDER  
 PUERTO RICO, 1990

| PROCEDIMIENTOS OBSTETRICOS<br>OBSTETRICS PROCEDURES     | TOTAL DE<br>NAC<br>- | ORDEN DEL NACIMIENTO - LIVE BIRTH ORDER |          |          |          |          |          |       |   | NO ESPEC.<br>-<br>UNSPEC. |
|---|----------------------|---|----------|----------|----------|----------|----------|-------|---|---------------------------|
|   | ALL<br>BIRTHS        | 1ER HIJO                                | 2DO HIJO | 3ER HIJO | 4TO HIJO | 5TO HIJO | 6TO HIJO | 7MO+  |   |                           |
| TOTAL DE NACIMIENTOS<br>TOTAL OF BIRTHS                 | 66,555               | 24,120                                  | 18,746   | 12,145   | 5,874    | 2,770    | 1,410    | 1,487 | 3 |                           |
| CON PROCEDIM. - WITH PROCEDURES                         | 50,594               | 19,369                                  | 14,138   | 8,953    | 4,278    | 1,931    | 969      | 955   | 1 |                           |
| SIN PROCEDIM. - WITHOUT PROCEDURES                      | 15,958               | 4,726                                   | 4,577    | 3,172    | 1,580    | 834      | 440      | 528   | 1 |                           |
| NO ESPECIFIC. - UNSPECIFIED                             | 103                  | 25                                      | 31       | 20       | 16       | 5        | 1        | 4     | 1 |                           |
| PROCEDIMIENTOS - ALL PROCEDURES 1/                      | 80,359               | 31,975                                  | 22,154   | 13,920   | 6,570    | 2,915    | 1,443    | 1,380 | 2 |                           |
| AMNIOCENTESIS<br>AMNIOCENTESIS                          | 2,216                | 658                                     | 651      | 469      | 250      | 95       | 47       | 46    | 0 |                           |
| MONITOREO FETAL ELECTRONICO<br>ELECTRONIC FETAL MONITOR | 44,347               | 17,572                                  | 11,980   | 7,592    | 3,755    | 1,695    | 885      | 867   | 1 |                           |
| INDUCCION DEL PARTO<br>INDUCTION OF LABOR               | 2,966                | 1,411                                   | 691      | 435      | 215      | 103      | 53       | 58    | 0 |                           |
| ESTIMULACION DEL PARTO<br>STIMULATION OF LABOR          | 8,446                | 4,000                                   | 1,993    | 1,242    | 634      | 280      | 140      | 156   | 1 |                           |
| TOCOLISIS<br>TOCOLYSIS                                  | 1,301                | 409                                     | 378      | 268      | 138      | 46       | 30       | 32    | 0 |                           |
| ULTRASONIDO<br>ULTRASOUND                               | 20,055               | 7,560                                   | 6,206    | 3,725    | 1,487    | 628      | 252      | 196   | 0 |                           |
| OTROS - OTHERS  | 1,028                | 365                                     | 255      | 188      | 91       | 68       | 36       | 25    | 0 |                           |

1/ LA SUMA DE LOS PROCEDIMIENTOS ES MAYOR QUE EL TOTAL DE NACIMIENTOS CON PROC., YA QUE HUBO MADRES CON MAS DE UN PROC. OBSTETRICO  
 FUENTE: DEPARTAMENTO DE SALUD, ADM. DE FACILIDADES Y SERVICIOS DE SALUD, OFICINA DE ESTADISTICAS DE SALUD, SAN JUAN, PUERTO RICO  
 SOURCE: DEPARTMENT OF HEALTH, HEALTH FACILITIES AND SERVICES ADMINISTRATION, OFFICE OF HEALTH STATISTICS, SAN JUAN, PUERTO RICO

LUGAR DE NACIMIENTO  
DE LA MADRE



TABLA 42 NACIMIENTOS VIVOS POR LUGAR DONDE OCURRIO EL PARTO Y LUGAR DE NACIMIENTO DE LA MADRE  
 TABLE 42 LIVE BIRTHS BY PLACE OF DELIVERY AND MOTHER'S BIRTHPLACE  
 PUERTO RICO, 1990

| INSTITUCION<br>INSTITUTION   | LUGAR DE NACIMIENTO DE LA MADRE - MOTHER'S BIRTHPLACE |             |                   |             |          |              |            |      |              |                      |
|--|---|-------------|-------------------|-------------|----------|--------------|------------|------|--------------|----------------------|
|  | TOTAL   | PUERTO RICO | ESTADOS UNIDOS 1/ |             |          |              |            |      |              | RESTO DE<br>LOS E.U. |
|  |   |             | TOTAL             | CONNECTICUT | ILLINOIS | NUEVA JERSEY | NUEVA YORK | OHIO | PENNSYLVANIA |                      |
| T O T A L  | 66,555  | 55,102      | 8,927             | 279         | 735      | 1,056        | 5,588      | 97   | 314          | 858                  |
| HOSPITALES PRIVADOS<br>PRIVATE HOSPITALS   | 25,518  | 20,979      | 3,545             | 88          | 308      | 373          | 2,278      | 39   | 86           | 373                  |
| HOSPITALES DEL GOBIERNO<br>GOVERNMENT HOSPITALS  | 40,247  | 33,585      | 5,217             | 184         | 417      | 671          | 3,240      | 50   | 211          | 387                  |
| HOSP. REG. O SUBREGIONALES<br>REG. OR SUBREGIONAL HOSP.  | 25,262  | 21,052      | 3,382             | 137         | 268      | 488          | 2,078      | 33   | 129          | 249                  |
| HOSPITALES DE AREA<br>AREA HOSPITALS   | 9,791   | 8,322       | 1,291             | 35          | 127      | 145          | 807        | 12   | 66           | 99                   |
| CENTROS DE SALUD Y CENTROS<br>DE SALUD DE AREA<br>HEALTH CENTERS AND AREA<br>HEALTH CENTERS          | 329   | 290         | 37                | 2           | 1        | 6            | 19         | 0    | 4            | 5                    |
| HOSPITALES MUNICIPALES<br>MUNICIPAL HOSPITALS  | 4,865   | 3,921       | 450               | 10          | 21       | 32           | 336        | 5    | 12           | 34                   |
| HOSPITALES GOB. FEDERAL<br>FEDERAL GOVERNMENT HOSP.  | 263   | 93          | 152               | 3           | 7        | 7            | 26         | 7    | 13           | 89                   |
| OTROS HOSP. O INSTITUCIONES<br>PUBLICAS O PRIVADAS<br>OTHER HOSPITALS OR PUBLIC<br>AND PRIVATE INST. | 335   | 290         | 39                | 2           | 3        | 3            | 24         | 1    | 3            | 3                    |
| HOGAR - AT HOME  | 112   | 90          | 17                | 2           | 0        | 2            | 8          | 0    | 1            | 4                    |
| CASAS DE SALUD, EN RUTA,<br>OTROS SITIOS<br>NURSING HOME, IN ROUTE<br>OTHER PLACES                   | 64  | 53          | 10                | 0           | 0        | 0            | 9          | 0    | 0            | 1                    |
| SITIO NO ESPECIFICADO<br>UNSPECIFIED PLACE   | 16  | 12          | 4                 | 0           | 0        | 0            | 3          | 0    | 0            | 1                    |

1/ EXCLUYE ISLAS VIRGENES DE E.U.

TABLA 42 NACIMIENTOS VIVOS POR LUGAR DONDE OCURRIÓ EL PARTO Y LUGAR DE NACIMIENTO DE LA MADRE  
 TABLE 42 LIVE BIRTHS BY PLACE OF DELIVERY AND MOTHER'S BIRTHPLACE  
 PUERTO RICO, 1990

| INSTITUCION<br>INSTITUTION   | REPUBLICA<br>DORINICANA | CUBA | ISLAS<br>VIRGENES<br>DE E.U. | CENTRO Y<br>SUR AMERICA | RESTO DEL<br>MUNDO<br>-<br>OTHER<br>PLACE | LUGAR<br>DESCONOCIDO<br>-<br>UNSPECIFIED<br>PLACE |
|--|-------------------------|------|------------------------------|-------------------------|---|---|
| T O T A L  | 1,525                   | 222  | 78                           | 249                     | 352                                       | 100   |
| HOSPITALES PRIVADOS<br>PRIVATE HOSPITALS   | 376                     | 195  | 19                           | 153                     | 236                                       | 15  |
| HOSPITALES DEL GOBIERNO<br>GOVERNMENT HOSPITALS  | 1,140                   | 25   | 57                           | 94                      | 102                                       | 84  |
| HOSP. REG. O SUBREGIONALES<br>REG. OR SUBREGIONAL HOSP.  | 587                     | 18   | 48                           | 58                      | 60  | 57  |
| HOSPITALES DE AREA<br>AREA HOSPITALS   | 104                     | 3    | 4                            | 23                      | 25  | 19  |
| CENTROS DE SALUD Y CENTROS<br>DE SALUD DE AREA<br>HEALTH CENTERS AND AREA<br>HEALTH CENTERS          | 1                       | 0    | 0                            | 0                       | 0   | 1   |
| HOSPITALES MUNICIPALES<br>MUNICIPAL HOSPITALS  | 448                     | 4    | 5                            | 13                      | 17  | 7   |
| HOSPITALES GOB. FEDERAL<br>FEDERAL GOVERNMENT HOSP.  | 0                       | 1    | 2                            | 2                       | 13  | 0   |
| OTROS HOSP. O INSTITUCIONES<br>PUBLICAS O PRIVADAS<br>OTHER HOSPITALS OR PUBLIC<br>AND PRIVATE INST. | 5                       | 0    | 0                            | 0                       | 1   | 0   |
| HOGAR - AT HOME  | 4                       | 1    | 0                            | 0                       | 0   | 0   |
| CASAS DE SALUD, EN RUTA,<br>OTROS SITIOS<br>NURSING HOME, IN ROUTE<br>OTHER PLACES                   | 0                       | 0    | 0                            | 0                       | 0   | 1   |
| SITIO NO ESPECIFICADO<br>UNSPECIFIED PLACE   | 0                       | 0    | 0                            | 0                       | 0   | 0   |

FUENTE: DEPARTAMENTO DE SALUD, ADM. DE FACILIDADES Y SERVICIOS DE SALUD, OFICINA DE ESTADISTICAS DE SALUD, SAN JUAN, PUERTO RICO  
 SOURCE: DEPARTMENT OF HEALTH, HEALTH FACILITIES AND SERVICES ADMINISTRATION, OFFICE OF HEALTH STATISTICS, SAN JUAN, PUERTO RICO

TABLA 43 NACIMIENTOS VIVOS POR ORDEN DEL NACIMIENTO, LUGAR DE NACIMIENTO Y EDAD DE LA MADRE  
 TABLE 43 LIVE BIRTHS BY LIVE BIRTH ORDER AND MOTHER'S BIRTHPLACE AND AGE  
 PUERTO RICO, 1990

| ORDEN DEL NACIMIENTO<br>LIVE BIRTH ORDER | LUGAR DE NACIMIENTO Y EDAD DE LA MADRE<br>MOTHER'S BIRTHPLACE AND AGE |      |        |        |        |       |       |       |     |                            |
|--|---|------|--------|--------|--------|-------|-------|-------|-----|----------------------------|
|  | TOTAL   | < 15 | 15-19  | 20-24  | 25-29  | 30-34 | 35-39 | 40-44 | 45+ | DESCONOCIDA<br>UNSPECIFIED |
|  | TOTAL - ALL BIRTHS  |      |        |        |        |       |       |       |     |                            |
| TOTAL 1/                                 | 66,555  | 350  | 12,155 | 21,340 | 18,455 | 9,749 | 3,663 | 788   | 36  | 19                         |
| 1ER                                      | 24,120  | 336  | 8,103  | 8,575  | 4,992  | 1,559 | 449   | 95    | 5   | 6                          |
| 2DO                                      | 18,746  | 13   | 2,884  | 6,442  | 5,778  | 2,686 | 796   | 141   | 4   | 2                          |
| 3ER                                      | 12,145  | 1    | 882    | 3,755  | 3,981  | 2,485 | 881   | 149   | 7   | 4                          |
| 4TO                                      | 5,874   | 0    | 224    | 1,600  | 1,897  | 1,406 | 605   | 136   | 4   | 2                          |
| 5TO                                      | 2,770   | 0    | 44     | 610    | 945    | 726   | 355   | 85    | 2   | 3                          |
| 6TO                                      | 1,410   | 0    | 13     | 235    | 455    | 416   | 229   | 61    | 1   | 0                          |
| 7MO +<br>DESC.- UNSP.                    | 1,487   | 0    | 4      | 123    | 407    | 470   | 348   | 121   | 13  | 1                          |
|  | 3   | 0    | 1      | 0      | 0      | 1     | 0     | 0     | 0   | 1                          |
|  | MADRES NACIDAS EN PUERTO RICO - MOTHERS BORN IN PUERTO RICO           |      |        |        |        |       |       |       |     |                            |
| TOTAL                                    | 55,102  | 299  | 10,109 | 17,508 | 15,206 | 8,082 | 3,148 | 713   | 32  | 5                          |
| 1ER                                      | 19,810  | 287  | 6,757  | 6,970  | 4,064  | 1,271 | 371   | 84    | 5   | 1                          |
| 2DO                                      | 15,380  | 12   | 2,382  | 5,244  | 4,753  | 2,177 | 685   | 125   | 2   | 0                          |
| 3ER                                      | 10,085  | 0    | 729    | 3,115  | 3,294  | 2,053 | 748   | 138   | 7   | 1                          |
| 4TO                                      | 4,871   | 0    | 190    | 1,336  | 1,520  | 1,184 | 516   | 120   | 3   | 2                          |
| 5TO                                      | 2,410   | 0    | 35     | 532    | 831    | 622   | 312   | 75    | 2   | 1                          |
| 6TO                                      | 1,233   | 0    | 13     | 203    | 393    | 362   | 204   | 57    | 1   | 0                          |
| 7MO +<br>DESC.- UNSP.                    | 1,313   | 0    | 3      | 108    | 351    | 413   | 312   | 114   | 12  | 0                          |
|  | 0   | 0    | 0      | 0      | 0      | 0     | 0     | 0     | 0   | 0                          |
|  | MADRES NACIDAS FUERA DE PUERTO RICO - MOTHERS BORN OUT OF PUERTO RICO |      |        |        |        |       |       |       |     |                            |
| TOTAL                                    | 11,353  | 50   | 2,030  | 3,794  | 3,232  | 1,657 | 512   | 73    | 4   | 1                          |
| 1ER                                      | 4,285   | 48   | 1,340  | 1,596  | 923    | 288   | 78    | 11    | 0   | 1                          |
| 2DO                                      | 3,342   | 1    | 498    | 1,187  | 1,020  | 507   | 111   | 16    | 2   | 0                          |
| 3ER                                      | 2,036   | 1    | 147    | 633    | 684    | 429   | 131   | 11    | 0   | 0                          |
| 4TO                                      | 994   | 0    | 34     | 259    | 376    | 220   | 89    | 15    | 1   | 0                          |
| 5TO                                      | 353   | 0    | 9      | 76     | 112    | 103   | 43    | 10    | 0   | 0                          |
| 6TO                                      | 173   | 0    | 0      | 29     | 61     | 54    | 25    | 4     | 0   | 0                          |
| 7MO +<br>DESC.- UNSP.                    | 169   | 0    | 1      | 14     | 56     | 56    | 35    | 6     | 1   | 0                          |
|  | 1   | 0    | 1      | 0      | 0      | 0     | 0     | 0     | 0   | 0                          |

1/ SE EXCLUYE DE ESTA TABULACION 100 CASOS DONDE NO SE ESPECIFICO EL LUGAR DE NACIMIENTO A LA MADRE. - TOTAL EXCLUDE 100 LIVE BIRTHS WHERE BIRTHPLACE OF MOTHER IS UNKNOWN.

FUENTE: DEPARTAMENTO DE SALUD, ADM. DE FACILIDADES Y SERVICIOS DE SALUD, OFICINA DE ESTADISTICAS DE SALUD, SAN JUAN, PUERTO RICO  
 SOURCE: DEPARTMENT OF HEALTH, HEALTH FACILITIES AND SERVICES ADMINISTRATION, OFFICE OF HEALTH STATISTICS, SAN JUAN, PUERTO RICO



TABLA 44 NACIMIENTOS VIVOS POR ESCOLARIDAD Y LUGAR DE NACIMIENTO DE LA MADRE  
 TABLE 44 LIVE BIRTHS BY EDUCATIONAL ATTAINMENT AND MOTHER'S BIRTHPLACE  
 PUERTO RICO, 1990

| ESCOLARIDAD DE LA MADRE<br>MOTHER'S HIGHEST GRADE<br>COMPLETED | LUGAR DE NACIMIENTO DE LA MADRE - MOTHER'S BIRTHPLACE |                   |                |             |          |              |            |      |              |                      |
|--|---|-------------------|----------------|-------------|----------|--------------|------------|------|--------------|----------------------|
|  | TOTAL   | ESTADOS UNIDOS 1/ |                |             |          |              |            |      |              |                      |
|  |   | PUERTO RICO       | TOTAL<br>EE UU | CONNECTICUT | ILLINOIS | NUEVA JERSEY | NUEVA YORK | OHIO | PENNSYLVANIA | RESTO DE<br>LOS E.U. |
| TOTAL  | 66,555  | 55,102            | 8,927          | 279         | 735      | 1,056        | 5,588      | 97   | 314          | 858                  |
| 0  | 100   | 87                | 4              | 0           | 0        | 0            | 3          | 1    | 0            | 0                    |
| 1 - 3  | 656   | 565               | 19             | 1           | 1        | 2            | 13         | 0    | 0            | 2                    |
| 4 - 6  | 2,581   | 2,289             | 123            | 3           | 6        | 18           | 64         | 4    | 11           | 17                   |
| 7 - 9  | 10,498  | 8,960             | 1,170          | 51          | 78       | 182          | 688        | 8    | 55           | 108                  |
| 10 - 11  | 8,429   | 6,895             | 1,247          | 47          | 111      | 184          | 740        | 8    | 57           | 100                  |
| 12   | 18,952  | 15,735            | 2,607          | 83          | 219      | 319          | 1,642      | 33   | 86           | 225                  |
| 13 - 15  | 14,557  | 11,779            | 2,322          | 60          | 197      | 217          | 1,532      | 24   | 72           | 220                  |
| 16   | 8,921   | 7,348             | 1,193          | 30          | 103      | 114          | 760        | 19   | 26           | 141                  |
| 17+  | 1,759   | 1,378             | 234            | 4           | 20       | 20           | 140        | 0    | 6            | 44                   |
| NO ESPECIFICADO - UNSP.  | 102   | 66                | 8              | 0           | 0        | 0            | 6          | 0    | 1            | 1                    |

1/ EXCLUYE ISLAS VIRGENES DE E.U.

Continuación

TABLA 44 NACIMIENTOS VIVOS POR ESCOLARIDAD Y LUGAR DE NACIMIENTO DE LA MADRE  
 TABLE 44 LIVE BIRTHS BY EDUCATIONAL ATTAINMENT AND MOTHER'S BIRTHPLACE  
 PUERTO RICO, 1990

| ESCOLARIDAD DE LA MADRE<br>MOTHER'S HIGHEST GRADE<br>COMPLETED | REPUBLICA<br>DOMINICANA | CUBA | ISLAS<br>VIRGENES<br>DE E.U. | CENTRO Y<br>SUR AMERICA | RESTO DEL<br>MUNDO<br>-<br>OTHER<br>PLACE | LUGAR<br>DESCONOCIDO<br>-<br>UNSPECIFIED<br>PLACE |
|--|-------------------------|------|------------------------------|-------------------------|---|---|
| TOTAL  | 1,525                   | 222  | 78                           | 249                     | 352                                       | 100   |
| 0  | 7                       | 0    | 0                            | 0                       | 1   | 1   |
| 1 - 3  | 64                      | 0    | 1                            | 2                       | 2   | 3   |
| 4 - 6  | 150                     | 1    | 0                            | 7                       | 6   | 5   |
| 7 - 9  | 275                     | 3    | 20                           | 17                      | 26  | 27  |
| 10 - 11  | 212                     | 4    | 17                           | 19                      | 23  | 12  |
| 12   | 373                     | 25   | 21                           | 56                      | 109                                       | 26  |
| 13 - 15  | 239                     | 62   | 10                           | 67                      | 73  | 5   |
| 16   | 142                     | 98   | 7                            | 54                      | 77  | 2   |
| 17+  | 58                      | 29   | 2                            | 26                      | 32  | 0   |
| NO ESPECIFICADO - UNSP.  | 5                       | 0    | 0                            | 1                       | 3   | 19  |

FUENTE: DEPARTAMENTO DE SALUD, ADM. DE FACILIDADES Y SERVICIOS DE SALUD, OFICINA DE ESTADISTICAS DE SALUD, SAN JUAN, PUERTO RICO  
 SOURCE: DEPARTMENT OF HEALTH, HEALTH FACILITIES AND SERVICES ADMINISTRATION, OFFICE OF HEALTH STATISTICS, SAN JUAN, PUERTO RICO

TABLA 45 NACIMIENTOS VIVOS POR LUGAR DE NACIMIENTO DE LA MADRE Y PESO AL NACER  
 TABLE 45 LIVE BIRTHS BY MOTHER'S BIRTHPLACE AND BIRTH WEIGHT  
 PUERTO RICO, 1990

| LUGAR DE NACIMIENTO DE LA MADRE<br>MOTHER'S BIRTHPLACE | PESO AL NACER - BIRTH WEIGHT |                   |            |                |                |                |                |
|--|------------------------------|-------------------|------------|----------------|----------------|----------------|----------------|
|  | T O T A L                    | ! MENOS DE 1 LB ! | 1 LB       | ! 2 LBS 4 OZ ! | ! 3 LBS 5 OZ ! | ! 4 LBS 7 OZ ! | ! 5 LBS 9 OZ ! |
|  |                              | < 1 LB            | 2 LBS 3 OZ | 3 LBS 4 OZ     | 4 LBS 6 OZ     | 5 LBS 8 OZ     | 6 LBS 9 OZ     |
| T O T A L  | 66,555                       | 2                 | 294        | 487            | 1,063          | 4,235          | 15,760         |
| PUERTO RICO  | 55,102                       | 2                 | 246        | 409            | 886            | 3,549          | 13,140         |
| TOTAL ESTADOS UNIDOS 1/                                | 8,927                        | 0                 | 34         | 56             | 147            | 569            | 2,151          |
| CONNECTICUT  | 279                          | 0                 | 1          | 1              | 5              | 19             | 75             |
| ILLINOIS   | 735                          | 0                 | 2          | 7              | 15             | 51             | 169            |
| NUEVA JERSEY   | 1,056                        | 0                 | 3          | 4              | 17             | 65             | 256            |
| NUEVA YORK   | 5,588                        | 0                 | 27         | 40             | 84             | 360            | 1,363          |
| OHIO   | 97                           | 0                 | 0          | 0              | 1              | 6              | 26             |
| PENNSYLVANIA   | 314                          | 0                 | 0          | 2              | 7              | 24             | 72             |
| RESTO DE LOS E.U.                                      | 858                          | 0                 | 1          | 2              | 18             | 44             | 190            |
| REPUBLICA DOMINICANA                                   | 1,525                        | 0                 | 7          | 8              | 22             | 70             | 288            |
| CUBA   | 222                          | 0                 | 0          | 1              | 3              | 6              | 37             |
| ISLAS VIRGENES DE E.U.                                 | 78                           | 0                 | 0          | 0              | 0              | 2              | 13             |
| CENTRO Y SUR AMERICA                                   | 285                          | 0                 | 0          | 3              | 1              | 6              | 49             |
| RESTO DEL MUNDO (OTHER)                                | 316                          | 0                 | 1          | 4              | 0              | 18             | 59             |
| LUGAR DESCONOCIDO (UNSP.)                              | 100                          | 0                 | 6          | 6              | 4              | 15             | 23             |

1/ EXCLUYE ISLAS VIRGENES DE E.U.

TABLA 45 NACIMIENTOS VIVOS POR LUGAR DE NACIMIENTO DE LA MADRE Y PESO AL MACER  
 TABLE 45 LIVE BIRTHS BY MOTHER'S BIRTHPLACE AND BIRTH WEIGHT  
 PUERTO RICO, 1990

| LUGAR DE NACIMIENTO DE LA MADRE<br>MOTHER'S BIRTHPLACE | PESO AL MACER - BIRTH WEIGHT |                            |                            |                       |                           |                              |
|--|------------------------------|----------------------------|----------------------------|-----------------------|---------------------------|------------------------------|
|  | 6 LBS 10 OZ<br>7 LBS 11 OZ   | 7 LBS 12 OZ<br>8 LBS 13 OZ | 8 LBS 14 OZ<br>9 LBS 14 OZ | 9 LBS 15 OZ<br>11 LBS | MAS DE 11 LBS<br>> 11 LBS | PESO NO ESP.<br>UNSP. WEIGHT |
| T O T A L  | 27,365                       | 14,135                     | 2,775                      | 379                   | 41                        | 19                           |
| PUERTO RICO  | 22,653                       | 11,633                     | 2,236                      | 302                   | 33                        | 13                           |
| TOTAL ESTADOS UNIDOS 1/                                | 3,657                        | 1,880                      | 371                        | 51                    | 7                         | 4                            |
| CONNECTICUT  | 121                          | 46                         | 9                          | 2                     | 0                         | 0                            |
| ILLINOIS   | 308                          | 152                        | 28                         | 3                     | 0                         | 0                            |
| NUEVA JERSEY   | 465                          | 190                        | 47                         | 6                     | 1                         | 2                            |
| NUEVA YORK   | 2,268                        | 1,181                      | 229                        | 29                    | 6                         | 1                            |
| OHIO   | 36                           | 25                         | 2                          | 1                     | 0                         | 0                            |
| PENNSYLVANIA   | 122                          | 73                         | 12                         | 2                     | 0                         | 0                            |
| RESTO DE LOS E.U.                                      | 337                          | 213                        | 44                         | 8                     | 0                         | 1                            |
| REPUBLICA DOMINICANA.                                  | 648                          | 363                        | 105                        | 12                    | 1                         | 1                            |
| CUBA   | 80                           | 71                         | 22                         | 2                     | 0                         | 0                            |
| ISLAS VIRGENES DE E.U.                                 | 38                           | 20                         | 4                          | 1                     | 0                         | 0                            |
| CENTRO Y SUR AMERICA                                   | 133                          | 74                         | 16                         | 3                     | 0                         | 0                            |
| RESTO DEL MUNDO (OTHER)                                | 127                          | 81                         | 18                         | 8                     | 0                         | 0                            |
| LUGAR DESCONOCIDO (UNSP.)                              | 29                           | 13                         | 3                          | 0                     | 0                         | 1                            |

FUENTE: DEPARTAMENTO DE SALUD, ADM. DE FACILIDADES Y SERVICIOS DE SALUD, OFICINA DE ESTADISTICAS DE SALUD, SAN JUAN, PUERTO RICO  
 SOURCE: DEPARTMENT OF HEALTH, HEALTH FACILITIES AND SERVICES ADMINISTRATION, OFFICE OF HEALTH STATISTICS, SAN JUAN, PUERTO RICO

TABLA 46 NACIMIENTOS VIVOS POR LUGAR DE NACIMIENTO DE LA MADRE Y NUMERO DE VISITAS PRENATALES  
 TABLE 46 LIVE BIRTHS BY MOTHER'S BIRTHPLACE AND PRENATAL VISITS  
 PUERTO RICO, 1990

| LUGAR DE NAC. DE LA MADRE<br>MOTHER'S BIRTHPLACE | VISITAS PRENATALES - PRENATAL VISITS |     |       |       |       |        |        |        |       |       |       |       |      | !NO ESPE!<br>!UNSPEC! |
|--|--------------------------------------|-----|-------|-------|-------|--------|--------|--------|-------|-------|-------|-------|------|-----------------------|
|  | TOTAL                                | 0   | 1-2   | 3-4   | 5-6   | 7-8    | 9-10   | 11-12  | 13-14 | 15-16 | 17-18 | 19-20 | > 20 |                       |
| T O T A L  | 66,555                               | 822 | 1,010 | 3,386 | 7,872 | 12,074 | 17,907 | 11,641 | 5,555 | 3,964 | 1,123 | 783   | 350  | 68                    |
| PUERTO RICO                                      | 55,102                               | 688 | 799   | 2,783 | 6,478 | 10,073 | 15,001 | 9,539  | 4,584 | 3,213 | 934   | 655   | 298  | 57                    |
| TOTAL ESTADOS UNIDOS 1/                          | 8,927                                | 76  | 137   | 425   | 1,069 | 1,575  | 2,303  | 1,653  | 768   | 621   | 153   | 95    | 44   | 8                     |
| CONNECTICUT                                      | 279                                  | 3   | 5     | 14    | 38    | 57     | 80     | 32     | 23    | 16    | 6     | 3     | 2    | 0                     |
| ILLINOIS   | 735                                  | 3   | 9     | 29    | 76    | 154    | 194    | 140    | 62    | 47    | 11    | 7     | 3    | 0                     |
| NUEVA JERSEY                                     | 1,056                                | 10  | 15    | 60    | 138   | 185    | 275    | 188    | 86    | 68    | 15    | 12    | 3    | 1                     |
| NUEVA YORK                                       | 5,588                                | 48  | 90    | 258   | 674   | 970    | 1,467  | 1,026  | 470   | 379   | 102   | 68    | 30   | 6                     |
| OHIO   | 97                                   | 0   | 1     | 5     | 12    | 15     | 26     | 18     | 7     | 10    | 2     | 0     | 1    | 0                     |
| PENNSYLVANIA                                     | 314                                  | 5   | 6     | 15    | 45    | 66     | 76     | 58     | 20    | 19    | 3     | 1     | 0    | 0                     |
| RESTO DE LOS E.U.                                | 858                                  | 7   | 11    | 44    | 86    | 128    | 185    | 191    | 100   | 82    | 14    | 4     | 5    | 1                     |
| REPUBLICA DOMINICANA                             | 1,525                                | 46  | 56    | 133   | 212   | 288    | 394    | 238    | 78    | 49    | 11    | 15    | 3    | 2                     |
| CUBA   | 222                                  | 1   | 1     | 2     | 11    | 13     | 39     | 53     | 43    | 36    | 12    | 8     | 3    | 0                     |
| ISLAS VIRGENES DE E.U.                           | 78                                   | 1   | 2     | 5     | 15    | 19     | 20     | 11     | 2     | 3     | 0     | 0     | 0    | 0                     |
| CENTRO Y SUR AMERICA                             | 285                                  | 1   | 5     | 8     | 31    | 48     | 62     | 59     | 41    | 18    | 6     | 5     | 1    | 0                     |
| RESTO DEL MUNDO (OTHER)                          | 316                                  | 2   | 7     | 21    | 38    | 36     | 69     | 71     | 36    | 23    | 7     | 5     | 1    | 0                     |
| LUGAR DESCONOCIDO (UNSP)                         | 100                                  | 7   | 3     | 9     | 18    | 22     | 19     | 17     | 3     | 1     | 0     | 0     | 0    | 1                     |

1/ EXCLUYE ISLAS VIRGENES DE E. U.

FUENTE: DEPARTAMENTO DE SALUD, ADM. DE FACILIDADES Y SERVICIOS DE SALUD, OFICINA DE ESTADISTICAS DE SALUD, SAN JUAN, PUERTO RICO  
 SOURCE: DEPARTMENT OF HEALTH, HEALTH FACILITIES AND SERVICES ADMINISTRATION, OFFICE OF HEALTH STATISTICS, SAN JUAN, PUERTO RICO

TABLA 47 NACIMIENTOS VIVOS POR LUGAR DE NACIMIENTO DE LA MADRE Y ESTADO JURIDICO  
 TABLE 47 LIVE BIRTHS BY MOTHER'S BIRTHPLACE AND JURIDICAL STATUS  
 PUERTO RICO, 1990

| LUGAR DE MAC. DE LA MADRE<br>MOTHER'S BIRTHPLACE | ESTADO JURIDICO - JURIDICAL STATUS |  |   |  |                                  |       |      |    |     |
|--|------------------------------------|--|---|--|----------------------------------|-------|------|----|-----|
|  | T O T A L                          | !LEGALMENTE CASADOS<br>!LEGALLY MARRIED 2/ | !PADRES VIVEN JUNTOS<br>!PAR.LIV. TOGETHER 3/ | !NO VIVEN JUNTOS<br>!NO LIV. TOGETHER 4/ | !NO ESPECIFICADO<br>!UNSPECIFIED |       |      |    |     |
| T O T A L  | 66,555                             | 42,050                                     | 63.2  | 18,715                                   | 28.1                             | 5,767 | 8.7  | 23 | .0  |
| PUERTO RICO                                      | 55,102                             | 34,751                                     | 63.1  | 15,638                                   | 28.4                             | 4,695 | 8.5  | 18 | .0  |
| TOTAL ESTADOS UNIDOS 1/                          | 8,927                              | 5,714                                      | 64.0  | 2,416                                    | 27.1                             | 796   | 8.9  | 1  | .0  |
| CONNECTICUT                                      | 279                                | 157  | 56.3  | 87                                       | 31.2                             | 34    | 12.2 | 1  | .4  |
| ILLINOIS   | 735                                | 476  | 64.8  | 199                                      | 27.1                             | 60    | 8.2  | 0  | .0  |
| NUEVA JERSEY                                     | 1,056                              | 676  | 64.0  | 290                                      | 27.5                             | 90    | 8.5  | 0  | .0  |
| NUEVA YORK                                       | 5,588                              | 3,582                                      | 64.1  | 1,504                                    | 26.9                             | 502   | 9.0  | 0  | .0  |
| OHIO   | 97                                 | 60   | 61.9  | 27                                       | 27.8                             | 10    | 10.3 | 0  | .0  |
| PENNSYLVANIA                                     | 314                                | 174  | 55.4  | 107                                      | 34.1                             | 33    | 10.5 | 0  | .0  |
| RESTO DE LOS E.U.                                | 858                                | 589  | 68.6  | 202                                      | 23.5                             | 67    | 7.8  | 0  | .0  |
| REPUBLICA DOMINICANA                             | 1,525                              | 828  | 54.3  | 483                                      | 31.7                             | 212   | 13.9 | 2  | .1  |
| CUBA   | 222                                | 205  | 92.3  | 12                                       | 5.4                              | 5     | 2.3  | 0  | .0  |
| ISLAS VIRGENES DE E.U.                           | 78                                 | 47   | 60.3  | 25                                       | 32.1                             | 6     | 7.7  | 0  | .0  |
| CENTRO Y SUR AMERICA                             | 285                                | 238  | 83.5  | 33                                       | 11.6                             | 14    | 4.9  | 0  | .0  |
| RESTO DEL MUNDO (OTHER)                          | 316                                | 254  | 80.4  | 39                                       | 12.3                             | 22    | 7.0  | 1  | .3  |
| LUGAR DESCONOCIDO (UNSP)                         | 100                                | 13   | 13.0  | 69                                       | 69.0                             | 17    | 17.0 | 1  | 1.0 |

1/ EXCLUYE ISLAS VIRGENES DE E. U.  
 2/ BORN TO MARRIED MOTHERS  
 3/ AND 4/ BORN TO UNMARRIED MOTHERS

FUENTE: DEPARTAMENTO DE SALUD, ADM. DE FACILIDADES Y SERVICIOS DE SALUD, OFICINA DE ESTADISTICAS DE SALUD, SAN JUAN, PUERTO RICO  
 SOURCE: DEPARTMENT OF HEALTH, HEALTH FACILITIES AND SERVICES ADMINISTRATION, OFFICE OF HEALTH STATISTICS, SAN JUAN, PUERTO RICO

TABLA 48 NACIMIENTOS VIVOS POR LUGAR DE NACIMIENTO DE LA MADRE Y MES EN QUE COMENZO CUIDADO PRENATAL  
 TABLE 48 LIVE BIRTHS BY MOTHER'S BIRTHPLACE AND MONTH PRENATAL CARE BEGAN  
 PUERTO RICO, 1990

| LUGAR DE NAC. DE LA MADRE<br>MOTHER'S BIRTHPLACE | MES EN QUE COMENZO EL CUIDADO PRENATAL - MONTH PRENATAL CARE BEGAN |                |                |                |                |                |                |                |                |                |                 |                    |
|--|--|----------------|----------------|----------------|----------------|----------------|----------------|----------------|----------------|----------------|-----------------|--------------------|
|  | TOTAL  | 1ER MES<br>1ST | 2DO MES<br>2ND | 3ER MES<br>3RD | 4TO MES<br>4TH | 5TO MES<br>5TH | 6TO MES<br>6TH | 7MO MES<br>7TH | 8VO MES<br>8TH | 9NO MES<br>9TH | NO TUVO<br>NONE | NO ESP.<br>UNSPEC. |
| T O T A L  | 66,555   | 5,699          | 22,159         | 19,281         | 8,860          | 4,666          | 2,452          | 1,468          | 720            | 168            | 822             | 260                |
| PUERTO RICO                                      | 55,102   | 4,748          | 18,329         | 16,106         | 7,319          | 3,818          | 1,992          | 1,172          | 586            | 129            | 688             | 215                |
| TOTAL ESTADOS UNIDOS 1/                          | 8,927  | 775            | 2,971          | 2,554          | 1,239          | 666            | 323            | 188            | 81             | 20             | 76              | 34                 |
| CONNECTICUT                                      | 279  | 33             | 75             | 75             | 46             | 22             | 13             | 5              | 6              | 0              | 3               | 1                  |
| ILLINOIS   | 735  | 63             | 247            | 225            | 105            | 52             | 25             | 7              | 5              | 1              | 3               | 2                  |
| NUEVA JERSEY                                     | 1,056  | 85             | 331            | 305            | 151            | 93             | 36             | 28             | 10             | 1              | 10              | 6                  |
| NUEVA YORK                                       | 5,588  | 490            | 1,902          | 1,559          | 779            | 398            | 205            | 121            | 49             | 14             | 48              | 23                 |
| OHIO   | 97   | 8              | 37             | 23             | 14             | 6              | 5              | 1              | 2              | 1              | 0               | 0                  |
| PENNSYLVANIA                                     | 314  | 26             | 84             | 107            | 40             | 27             | 11             | 8              | 5              | 0              | 5               | 1                  |
| RESTO DE LOS E.U.                                | 858  | 70             | 295            | 260            | 104            | 68             | 28             | 18             | 4              | 3              | 7               | 1                  |
| REPUBLICA DOMINICANA                             | 1,525  | 107            | 463            | 370            | 203            | 118            | 98             | 62             | 36             | 16             | 46              | 6                  |
| CUBA   | 222  | 19             | 120            | 55             | 8              | 9              | 4              | 4              | 2              | 0              | 1               | 0                  |
| ISLAS VIRGENES DE E.U.                           | 78   | 2              | 21             | 19             | 14             | 8              | 4              | 7              | 2              | 0              | 1               | 0                  |
| CENTRO Y SUR AMERICA                             | 285  | 20             | 103            | 75             | 33             | 17             | 14             | 16             | 4              | 1              | 1               | 1                  |
| RESTO DEL MUNDO (OTHER)                          | 316  | 18             | 119            | 83             | 36             | 22             | 10             | 13             | 9              | 2              | 2               | 2                  |
| LUGAR DESCONOCIDO (UNSP)                         | 100  | 10             | 33             | 19             | 8              | 8              | 7              | 6              | 0              | 0              | 7               | 2                  |

1/ EXCLUYE ISLAS VIRGENES DE E.U.

FUENTE: DEPARTAMENTO DE SALUD, ADM. DE FACILIDADES Y SERVICIOS DE SALUD, OFICINA DE ESTADISTICAS DE SALUD, SAN JUAN, PUERTO RICO  
 SOURCE: DEPARTMENT OF HEALTH, HEALTH FACILITIES AND SERVICES ADMINISTRATION, OFFICE OF HEALTH STATISTICS, SAN JUAN, PUERTO RICO

TABLA 49 NACIMIENTOS VIVOS POR LUGAR DE NACIMIENTO DE LA MADRE Y MULTIPLICIDAD DEL PARTO  
 TABLE 49 LIVE BIRTHS BY MOTHER'S BIRTHPLACE AND PLURALITY OF BIRTH  
 PUERTO RICO, 1990

| LUGAR DE NAC. DE LA MADRE<br>MOTHER'S BIRTHPLACE | MULTIPLICIDAD DEL PARTO - PLURALITY OF BIRTH |                    |                |                     |                                    |                             |
|--|--|--------------------|----------------|---------------------|------------------------------------|-----------------------------|
|  | T O T A L                                    | SENCILLO<br>SINGLE | DOBLE<br>TWINS | TRIPLES<br>TRIPLETS | ICUADRUPLES O MAS<br>QUAD. OR MORE | ESPECIFICADO<br>UNSPECIFIED |
| T O T A L  | 66,555                                       | 65,452             | 1,097          | 6                   | 0                                  | 0                           |
| PUERTO RICO                                      | 55,102                                       | 54,189             | 907            | 6                   | 0                                  | 0                           |
| TOTAL ESTADOS UNIDOS 1/                          | 8,927  | 8,774              | 153            | 0                   | 0                                  | 0                           |
| CONNECTICUT                                      | 279  | 273                | 6              | 0                   | 0                                  | 0                           |
| ILLINOIS   | 735  | 723                | 12             | 0                   | 0                                  | 0                           |
| NUEVA JERSEY                                     | 1,056  | 1,049              | 7              | 0                   | 0                                  | 0                           |
| NUEVA YORK                                       | 5,588  | 5,477              | 111            | 0                   | 0                                  | 0                           |
| OHIO   | 97   | 95                 | 2              | 0                   | 0                                  | 0                           |
| PENNSYLVANIA                                     | 314  | 312                | 2              | 0                   | 0                                  | 0                           |
| RESTO DE LOS E.U.                                | 858  | 845                | 13             | 0                   | 0                                  | 0                           |
| REPUBLICA DOMINICANA                             | 1,525  | 1,499              | 26             | 0                   | 0                                  | 0                           |
| CUBA   | 222  | 218                | 4              | 0                   | 0                                  | 0                           |
| ISLAS VIRGENES DE E.U.                           | 78   | 76                 | 2              | 0                   | 0                                  | 0                           |
| CENTRO Y SUR AMERICA                             | 285  | 283                | 2              | 0                   | 0                                  | 0                           |
| RESTO DEL MUNDO (OTHER)                          | 316  | 316                | 0              | 0                   | 0                                  | 0                           |
| LUGAR DESCONOCIDO (UNSP)                         | 100  | 97                 | 3              | 0                   | 0                                  | 0                           |

1/ EXCLUYE ISLAS VIRGENES DE E.U.

FUENTE: DEPARTAMENTO DE SALUD, ADM. DE FACILIDADES Y SERVICIOS DE SALUD, OFICINA DE ESTADISTICAS DE SALUD, SAN JUAN, PUERTO RICO  
 SOURCE: DEPARTMENT OF HEALTH, HEALTH FACILITIES AND SERVICES ADMINISTRATION, OFFICE OF HEALTH STATISTICS, SAN JUAN, PUERTO RICO



TABLA 50 TOTAL DE NACIMIENTOS VIVOS OCURRIDOS, POR LUGAR DE NACIMIENTO DE LA MADRE  
 TABLE 50 TOTAL LIVE BIRTHS BY MOTHER'S BIRTHPLACE  
 PUERTO RICO, 1990

| LUGAR DE NACIMIENTO DE LA MADRE<br>MOTHER'S BIRTHPLACE | TOTAL DE NACIMIENTOS<br>TOTAL LIVE BIRTHS | LUGAR DE NACIMIENTO DE LA MADRE<br>MOTHER'S BIRTHPLACE | TOTAL DE NACIMIENTOS<br>TOTAL LIVE BIRTHS |
|--|---|--|---|
| TOTAL  | 66,555                                    | NUEVO MEXICO   | 2   |
| PUERTO RICO  | 55,102                                    | NUEVA YORK   | 5,588                                     |
| ESTADOS UNIDOS   | 9,005                                     | CAROLINA DEL NORTE                                     | 20  |
| ALABAMA  | 6   | DAKOTA DEL NORTE                                       | 2   |
| ALASKA   | 3   | OHIO   | 97  |
| ARIZONA  | 2   | OKLAHOMA   | 9   |
| ARKANSAS   | 3   | OREGON   | 4   |
| CALIFORNIA   | 80  | PENNSYLVANIA   | 314                                       |
| COLORADO   | 7   | RHODE ISLAND   | 5   |
| CONNECTICUT  | 279                                       | CAROLINA DEL SUR                                       | 12  |
| DELAWARE   | 12  | DAKOTA DEL SUR   | 0   |
| DISTRITO DE COLUMBIA                                   | 11  | TENNESSEE  | 6   |
| FLORIDA  | 132                                       | TEXAS  | 32  |
| GEORGIA  | 20  | UTAH   | 2   |
| HAWAII   | 10  | VERMONT  | 1   |
| IDAHO  | 2   | VIRGINIA   | 28  |
| ILLINOIS   | 735                                       | WASHINGTON   | 18  |
| INDIANA  | 27  | WEST VIRGINIA  | 2   |
| IOWA   | 5   | WISCONSIN  | 42  |
| KANSAS   | 6   | WTOMING  | 1   |
| KENTUCKY   | 13  | ISLAS VIRGENES DE E.U.                                 | 78  |
| LOUISIANA  | 19  | OTROS TERRITORIOS DE E.U.                              | 35  |
| MAINE  | 4   | TOTAL OTROS PAISES (OTHER)                             | 2,348                                     |
| MARYLAND   | 27  | CUBA   | 222                                       |
| MASSACHUSETTS  | 199                                       | EL SALVADOR  | 14  |
| MICHIGAN   | 28  | ESPARA   | 57  |
| MINNESOTA  | 3   | HAITI  | 2   |
| MISSISSIPI   | 6   | ISRAEL   | 10  |
| MISSOURI   | 4   | JORDANIA   | 31  |
| MONYANA  | 2   | MEXICO   | 56  |
| NEBRASKA   | 3   | REPUBLICA DOMINICANA                                   | 1,525                                     |
| NEVADA   | 0   | DEMÁS PAISES   | 431                                       |
| NEW HAMPSHIRE  | 1   | DESCONOCIDO (UNSP.)                                    | 100                                       |
| NUEVA JERSEY   | 1,056                                     |  |   |

FUENTE: DEPARTAMENTO DE SALUD, ADM. DE FACILIDADES Y SERVICIOS DE SALUD, OFICINA DE ESTADISTICAS DE SALUD, SAN JUAN, PUERTO RICO  
 SOURCE: DEPARTMENT OF HEALTH, HEALTH FACILITIES AND SERVICES ADMINISTRATION, OFFICE OF HEALTH STATISTICS, SAN JUAN, PUERTO RICO

**TABLA 51 NACIMIENTOS VIVOS POR LUGAR DE NACIMIENTO DE LA MADRE Y APGAR SCORE AL 5TO MINUTO**  
**TABLE 51 LIVE BIRTH BY MOTHER'S BIRTHPLACE AND 5 - MINUTE APGAR SCORE .**  
**PUERTO RICO, 1990**

| LUGAR DE NAC. DE LA MADRE<br>MOTHER'S BIRTHPLACE | A P G A R S C O R E            |       |        |                                |
|--|--------------------------------|-------|--------|--------------------------------|
|  | ME-<br>NOS DE 7<br>LESS THAN 7 | 7 - 8 | 9 - 10 | NO ESPECIFICADO<br>UNSPECIFIED |
| T O T A L  | 940                            | 4,792 | 60,622 | 201                            |
| PUERTO RICO                                      | 796                            | 3,975 | 50,163 | 168                            |
| TOTAL ESTADOS UNIDOS 1/                          | 105                            | 662   | 8,134  | 26                             |
| CONNECTICUT                                      | 5                              | 18    | 253    | 3                              |
| ILLINOIS   | 9                              | 59    | 667    | 0                              |
| NUEVA JERSEY                                     | 15                             | 83    | 955    | 3                              |
| NUEVA YORK                                       | 63                             | 419   | 5,090  | 16                             |
| OHIO   | 0                              | 8     | 89     | 0                              |
| PENNSYLVANIA                                     | 4                              | 22    | 286    | 2                              |
| RESTO DE LOS E.U.                                | 9                              | 53    | 794    | 2                              |
| REPUBLICA DOMINICANA                             | 20                             | 98    | 1,402  | 5                              |
| CUBA   | 1                              | 9     | 211    | 1                              |
| ISLAS VIRGENES DE E.U.                           | 1                              | 3     | 73     | 1                              |
| CENTRO Y SUR AMERICA                             | 1                              | 17    | 267    | 0                              |
| RESTO DEL MUNDO (OTHER)                          | 3                              | 15    | 298    | 0                              |
| LUGAR DESCONOCIDO (UNSP.)                        | 13                             | 13    | 74     | 0                              |

1/ EXCLUYE ISLAS VIRGENES DE E.U.

FUENTE: DEPARTAMENTO DE SALUD, ADM. DE FACILIDADES Y SERVICIOS DE SALUD, OFICINA DE ESTADISTICAS DE SALUD, SAN JUAN, PUERTO RICO  
 SOURCE: DEPARTMENT OF HEALTH, HEALTH FACILITIES AND SERVICES ADMINISTRATION, OFFICE OF HEALTH STATISTICS, SAN JUAN, PUERTO RICO



**F A C T O R E S M E D I C O S D E R I E S G O**





Continuación

TABLA 52 NACIMIENTOS VIVOS POR FACTORES MEDICOS DE RIESGO EN ESTE EMBARAZO Y MUNICIPIO DE RESIDENCIA MATERNA  
 TABLE 52 LIVES BIRTH BY MEDICAL RISK FACTORS FOR THIS PREGNANCY AND MUNICIPALITY OF RESIDENCE OF THE MOTHER  
 PUERTO RICO, 1990

| FACTORES MEDICOS DE RIESGO<br>MEDICAL RISK FACTORS       | MUNICIPIO DE RESIDENCIA MATERNA - MUNICIPALITY OF RESIDENCE OF THE MOTHER |                       |                           |                         |
|--|---|-----------------------|---------------------------|-------------------------|
|  | REGION<br>METROPOLITAN  | SUB-REGION<br>FAJARDO | NO ESPECIF<br>UNSPECIFIED | OTROS PAISES!<br>OTHERS |
| TOTAL NACIMIENTOS  | 15,006  | 2,591                 | 30                        | 139                     |
| SIN RIESGO   | 12,498  | 2,203                 | 25                        | 116                     |
| CON RIESGO   | 2,461   | 386                   | 3                         | 23                      |
| DESCONOCIDOS   | 47  | 2                     | 2                         | 0                       |
| RIESGOS:   |   |                       |                           |                         |
| ANEMIA (HCT. <30/HGB. <10)                               | 344   | 82                    | 0                         | 2                       |
| ENFERMEDAD CARDIACA                                      | 52  | 9                     | 1                         | 0                       |
| ENF. DEL PULMON AGUDA O CRONICA                          | 41  | 3                     | 0                         | 0                       |
| DIABETES   | 323   | 47                    | 0                         | 4                       |
| HERPES GENITAL   | 37  | 7                     | 0                         | 0                       |
| HIDRANNIOS / OLIGOHIDRANNIOS                             | 62  | 9                     | 0                         | 1                       |
| HEMOGLOBINOPATIA   | 4   | 0                     | 0                         | 0                       |
| HIPERTENSION CRONICA                                     | 139   | 17                    | 0                         | 2                       |
| HIPERTENSION ASOCIADA CON EMBARAZO                       | 436   | 64                    | 1                         | 4                       |
| ECLAMPSIA  | 26  | 7                     | 0                         | 0                       |
| CERVIX INCOMPETENTE                                      | 48  | 5                     | 0                         | 1                       |
| PREVIO FETO O NEONATO 4000 + GRS                         | 36  | 6                     | 1                         | 0                       |
| PREVIO FETO (O NEONATO) PEQUEÑO<br>PARA EDAD GESTACIONAL | 35  | 6                     | 0                         | 0                       |
| ENFERMEDAD RENAL   | 41  | 6                     | 0                         | 0                       |
| SENSIBILIZACION AL FACTOR RH                             | 19  | 6                     | 0                         | 1                       |
| HEMORRAGIA UTERINA                                       | 57  | 14                    | 0                         | 1                       |
| OTROS  | 1,046   | 141                   | 1                         | 10                      |

Fuente: Departamento de Salud, AFASS, Oficina de Estadísticas de Salud, San Juan, P.R.

TABLA 53 NACIMIENTOS VIVOS POR FACTORES MEDICOS DE RIESGO EN ESTE EMBARAZO Y LUGAR DONDE OCURRIO EL PARTO  
 TABLE 53 LIVE BIRTHS BY MEDICAL RISK FACTORS DURING THIS PREGNANCY AND PLACE OF OCCURRENCE  
 PUERTO RICO, 1990

| FACTORES MEDICOS DE RIESGO<br>MEDICAL RISK FACTORS                       | TOTAL DE<br>NACIMIENTOS<br>ALL<br>BIRTHS | LUGAR DE OCURRENCIA - PLACE OF OCCURRENCE |  |                              |                  |     | OTROS SITIOS<br>OTHER PLACES | SIN ESPECIF<br>UNSPECIFIED |
|--|--|---|--|------------------------------|------------------|-----|------------------------------|----------------------------|
|  |  | PRIVADOS<br>PRIVATE                       | HOSPITALES<br>DEL GOBIERNO<br>GOVERNMENT | GOB. FEDERAL<br>FEDERAL GOB. | HOGAR<br>AT HOME |     |                              |                            |
| TOTAL DE NACIMIENTOS<br>TOTAL OF BIRTHS                                  | 66,555                                   | 25,518                                    | 40,247                                   | 263                          | 112              | 399 | 16                           |                            |
| SIN RIESGO - WITHOUT RISK  | 55,284                                   | 20,772                                    | 33,909                                   | 203                          | 86               | 303 | 11                           |                            |
| CON RIESGO - WITH RISK   | 11,148                                   | 4,686                                     | 6,302                                    | 60                           | 16               | 79  | 5                            |                            |
| NO ESPECIF - UNSPECIFIED   | 123                                      | 60  | 36                                       | 0                            | 10               | 17  | 0                            |                            |
| RIESGOS - RISK FACTORS 1/  | 12,601                                   | 5,480                                     | 6,952                                    | 63                           | 16               | 85  | 5                            |                            |
| ANEMIA<br>(HCT. <30 / HGB. <10)  | 2,106                                    | 1,082                                     | 982                                      | 2                            | 7                | 32  | 1                            |                            |
| HIPERTENSION ASOCIADA CON EMBARAZO<br>HYPERTENSION, PREGNANCY ASSOCIATED | 2,177                                    | 977                                       | 1,189                                    | 3                            | 1                | 6   | 1                            |                            |
| DIABETES   | 1,223                                    | 719                                       | 493                                      | 6                            | 2                | 3   | 0                            |                            |
| HIPERTENSION CRONICA<br>HYPERTENSION, CHRONIC                            | 486                                      | 204                                       | 273                                      | 8                            | 0                | 1   | 0                            |                            |
| ENFERMEDAD CARDIACA<br>CARDIAC DISEASE                                   | 222                                      | 85  | 134                                      | 1                            | 0                | 2   | 0                            |                            |
| ENFERMEDAD DEL PULMON<br>ACUTE OR CHRONIC LUNG DISEASE                   | 188                                      | 81  | 103                                      | 0                            | 0                | 4   | 0                            |                            |
| SENSIBILIZACION AL FACTOR RH<br>RH SENSITIZATION                         | 185                                      | 49  | 132                                      | 0                            | 0                | 4   | 0                            |                            |
| HEMORRAGIA UTERINA<br>UTERINE BLEEDING                                   | 244                                      | 126                                       | 114                                      | 2                            | 0                | 2   | 0                            |                            |
| HIDRAMNIOS / OLIGOHIDRAMNIOS   | 222                                      | 77  | 144                                      | 1                            | 0                | 0   | 0                            |                            |
| CERVIX INCOMPETENTE<br>INCOMP. CERVIX                                    | 239                                      | 159                                       | 79                                       | 1                            | 0                | 0   | 0                            |                            |
| ECLAMPSIA  | 119                                      | 34  | 82                                       | 3                            | 0                | 0   | 0                            |                            |
| TODOS LOS DEMAS - OTHERS   | 5,190                                    | 1,887                                     | 3,227                                    | 36                           | 6                | 31  | 3                            |                            |

1/ LA SUMA DE LOS RIESGOS ES MAYOR QUE EL TOTAL DE NACIMIENTOS CON RIESGO, YA QUE HUBO MADRES CON MAS DE UN RIESGO  
 FUENTE: DEPARTAMENTO DE SALUD, ADM. DE FACILIDADES Y SERVICIOS DE SALUD, OFICINA DE ESTADISTICAS DE SALUD, SAN JUAN, PUERTO RICO  
 SOURCE: DEPARTMENT OF HEALTH, HEALTH FACILITIES AND SERVICES ADMINISTRATION, OFFICE OF HEALTH STATISTICS, SAN JUAN, PUERTO RICO



TABLA 54 NACIMIENTOS VIVOS POR FACTORES MEDICOS DE RIESGO EN ESTE EMBARAZO Y EDAD DE LA MADRE  
 TABLE 54 LIVE BIRTH BY MEDICAL RISK FACTORS DURING THIS PREGNANCY AND AGE OF MOTHER  
 PUERTO RICO, 1990

| FACTORES MEDICOS DE RIESGO<br>MEDICAL RISK FACTORS                      | TOTAL<br>NAC<br>ALL<br>BIRTH | EDAD DE LA MADRE - AGE OF MOTHER |        |        |        |       |       |       |        | EDAD DES!<br>UNSPEC.! |
|---|------------------------------|----------------------------------|--------|--------|--------|-------|-------|-------|--------|-----------------------|
|   |                              | < 15                             | 15-19  | 20-24  | 25-29  | 30-34 | 35-39 | 40-44 | 45 0 + |                       |
| TOTAL DE NACIMIENTOS  | 66,555                       | 350                              | 12,155 | 21,340 | 18,455 | 9,749 | 3,663 | 788   | 36     | 19                    |
| SIN RIESGO - WITHOUT RISK   | 55,284                       | 272                              | 10,405 | 17,979 | 15,428 | 7,836 | 2,808 | 522   | 21     | 13                    |
| CON RIESGO - WITH RISK  | 11,148                       | 77                               | 1,736  | 3,327  | 2,982  | 1,891 | 853   | 263   | 15     | 4                     |
| DESCONOCIDOS - UNSPECIFIED  | 123                          | 1                                | 14     | 34     | 45     | 22    | 2     | 3     | 0      | 2                     |
| RIESGOS - RISKS FACTORS   | 12,601                       | 88                               | 1,866  | 3,686  | 3,357  | 2,218 | 1,032 | 330   | 17     | 7                     |
| ANEMIA (HCT < 30 / HGB < 10)  | 2,105                        | 7                                | 344    | 685    | 588    | 339   | 114   | 27    | 1      | 1                     |
| HIPERTENSION ASOCIADA CON EMBARAZO<br>HYPERTENSION PREGNANCY ASSOCIATED | 2,177                        | 17                               | 374    | 683    | 570    | 344   | 147   | 39    | 3      | 0                     |
| DIABETES  | 1,223                        | 1                                | 44     | 225    | 328    | 345   | 213   | 66    | 0      | 1                     |
| HIPERTENSION, CRONICA<br>HYPERTENSION, CHRONIC                          | 486                          | 0                                | 24     | 77     | 113    | 129   | 95    | 46    | 1      | 1                     |
| ENFERMEDAD CARDIACA<br>CARDIAC DISEASE                                  | 222                          | 0                                | 30     | 71     | 55     | 35    | 21    | 10    | 0      | 0                     |
| ENFERMEDAD DEL PULMON<br>ACUTE OR CHRONIC LUNG DISEASE                  | 188                          | 0                                | 30     | 63     | 48     | 31    | 13    | 3     | 0      | 0                     |
| SENSIBILIZACION AL FACTOR RH<br>RH SENSITIZATION                        | 185                          | 1                                | 36     | 59     | 40     | 34    | 14    | 1     | 0      | 0                     |
| HEMORRAGIA UTERINA<br>UTERINE BLEEDING                                  | 244                          | 1                                | 37     | 67     | 78     | 45    | 12    | 4     | 0      | 0                     |
| HIDRAMNIOS / OLIGOHIDRAMNIOS  | 222                          | 2                                | 23     | 59     | 73     | 40    | 16    | 8     | 0      | 1                     |
| CERVIX INCOMPETENTE<br>INCOMPETENT CERVIX                               | 239                          | 0                                | 11     | 51     | 79     | 66    | 23    | 7     | 2      | 0                     |
| ECLAMPSIA   | 119                          | 2                                | 35     | 27     | 30     | 16    | 4     | 4     | 1      | 0                     |
| TODAS LAS DEMAS - OTHERS  | 5,190                        | 57                               | 878    | 1,619  | 1,355  | 794   | 360   | 115   | 9      | 3                     |

1/ LA SUMA DE LOS RIESGOS ES MAYOR QUE EL TOTAL DE NACIMIENTOS CON RIESGO, YA QUE HUBO MADRES CON MAS DE UN RIESGO  
 FUENTE: DEPARTAMENTO DE SALUD, ADM. DE FACILIDADES Y SERVICIOS DE SALUD, OFICINA DE ESTADISTICAS DE SALUD, SAN JUAN, PUERTO RICO  
 SOURCE: DEPARTMENT OF HEALTH, HEALTH FACILITIES AND SERVICES ADMINISTRATION, OFFICE OF HEALTH STATISTICS, SAN JUAN, PUERTO RICO

TABLA 55 NACIMIENTOS VIVOS POR FACTORES MEDICOS DE RIESGO EN ESTE EMBARAZO Y ESCOLARIDAD DE LA MADRE  
 TABLE 55 LIVE BIRTHS BY MEDICAL RISK FACTORS DURING THIS PREGNANCY AND EDUCATIONAL ATTAINMENT OF MOTHER  
 PUERTO RICO, 1990

| FACTORES MEDICOS DE RIESGO<br>MEDICAL RISK FACTORS                       | TOTAL DE NAC.<br>ALL BIRTHS | ESCOLARIDAD DE LA MADRE - YEARS OF SCHOOL COMPLETED |     |       |        |       |        |        |       |       |                     |
|--|-----------------------------|---|-----|-------|--------|-------|--------|--------|-------|-------|---------------------|
|  |                             | 0   | 1-3 | 4-6   | 7-9    | 10-11 | 12     | 13-15  | 16    | 17+   | NO ESPEC.<br>UNSPEC |
| TOTAL DE NACIMIENTOS<br>TOTAL OF BIRTHS                                  | 66,555                      | 100   | 656 | 2,581 | 10,498 | 8,429 | 18,952 | 14,557 | 8,921 | 1,759 | 102                 |
| SIN RIESGO - WITHOUT RISK  | 55,284                      | 81  | 516 | 2,141 | 8,949  | 7,065 | 15,837 | 11,966 | 7,249 | 1,401 | 79                  |
| CON RIESGO - WITH RISK   | 11,148                      | 19  | 139 | 437   | 1,530  | 1,352 | 3,090  | 2,556  | 1,650 | 354   | 21                  |
| NO ESPECIF - UNSPECIFIED   | 123                         | 0   | 1   | 3     | 19     | 12    | 25     | 35     | 22    | 4     | 2                   |
| RIESGOS - RISK FACTORS 1/  | 12,601                      | 21  | 156 | 496   | 1,689  | 1,478 | 3,461  | 2,958  | 1,901 | 417   | 24                  |
| ANEMIA<br>(HCT.<30 / HGB.<10)  | 2,106                       | 1   | 21  | 69    | 296    | 235   | 585    | 545    | 295   | 58    | 1                   |
| HIPERTENSION ASOCIADA CON EMBARAZO<br>HYPERTENSION, PREGNANCY ASSOCIATED | 2,177                       | 4   | 12  | 61    | 252    | 253   | 630    | 528    | 363   | 70    | 4                   |
| DIABETES   | 1,223                       | 3   | 18  | 47    | 70     | 96    | 333    | 331    | 256   | 67    | 2                   |
| HIPERTENSION CRONICA<br>HYPERTENSION, CHRONIC                            | 486                         | 2   | 13  | 27    | 56     | 36    | 138    | 111    | 83    | 19    | 1                   |
| ENFERMEDAD CARDIACA<br>CARDIAC DISEASE                                   | 222                         | 1   | 5   | 8     | 26     | 18    | 57     | 58     | 41    | 8     | 0                   |
| ENFERMEDAD DEL PULMON<br>ACUTE OR CHRONIC LUNG DISEASE                   | 188                         | 0   | 3   | 6     | 27     | 18    | 51     | 52     | 28    | 3     | 0                   |
| SENSIBILIZACION AL FACTOR RH<br>RH SENSITIZATION                         | 185                         | 0   | 3   | 10    | 39     | 24    | 54     | 30     | 20    | 5     | 0                   |
| HEMORRAGIA UTERINA<br>UTERINE BLEEDING                                   | 244                         | 1   | 3   | 7     | 37     | 21    | 67     | 60     | 43    | 5     | 0                   |
| HIDRAMNIOS / OLIGCHIDRAMNIOS   | 222                         | 0   | 2   | 9     | 24     | 23    | 56     | 65     | 34    | 7     | 2                   |
| CERVIX INCOMPETENTE<br>INCOMP. CERVIX                                    | 239                         | 0   | 2   | 7     | 14     | 10    | 80     | 61     | 53    | 12    | 0                   |
| ECLAMPSIA  | 119                         | 0   | 1   | 6     | 23     | 20    | 23     | 23     | 23    | 0     | 0                   |
| TODOS LOS DEMAS - OTHERS   | 5,190                       | 9   | 73  | 239   | 825    | 724   | 1,387  | 1,094  | 662   | 163   | 14                  |

1/ LA SUMA DE LOS RIESGOS ES MAYOR QUE EL TOTAL DE NACIMIENTOS CON RIESGO, YA QUE HUBO MADRES CON MAS DE UN RIESGO  
 FUENTE: DEPARTAMENTO DE SALUD, ADM. DE FACILIDADES Y SERVICIOS DE SALUD, OFICINA DE ESTADISTICAS DE SALUD, SAN JUAN, PUERTO RICO  
 SOURCE: DEPARTMENT OF HEALTH, HEALTH FACILITIES AND SERVICES ADMINISTRATION, OFFICE OF HEALTH STATISTICS, SAN JUAN, PUERTO RICO

TABLA 56 NACIMIENTOS VIVOS POR FACTORES MEDICOS DE RIESGO EN ESTE EMBARAZO Y ORDEN DEL NACIMIENTO  
 TABLE 56 LIVE BIRTHS BY MEDICAL RISK FACTORS DURING THIS PREGNANCY AND LIVE BIRTH ORDER  
 PUERTO RICO, 1990

| FACTORES MEDICOS DE RIESGO<br>MEDICAL RISK FACTORS                       | TOTAL DE<br>NAC. | ORDEN DEL NACIMIENTO - LIVE BIRTH ORDER |          |          |          |          |          |       |                      |
|--|------------------|---|----------|----------|----------|----------|----------|-------|----------------------|
|  | ALL<br>BIRTHS    | 1ER HIJO                                | 2DO HIJO | 3ER HIJO | 4TO HIJO | 5TO HIJO | 6TO HIJO | 7MO+  | NO ESPEC.<br>UNSPEC. |
| TOTAL DE NACIMIENTOS<br>TOTAL OF BIRTHS                                  | 66,555           | 24,120                                  | 18,746   | 12,145   | 5,874    | 2,770    | 1,410    | 1,487 | 3                    |
| SIN RIESGO - WITHOUT RISK  | 55,284           | 19,918                                  | 15,826   | 10,186   | 4,844    | 2,223    | 1,131    | 1,155 | 1                    |
| CON RIESGO - WITH RISK   | 11,148           | 4,157                                   | 2,894    | 1,932    | 1,016    | 542      | 278      | 328   | 1                    |
| NO ESPECIF - UNSPECIFIED   | 123              | 45                                      | 26       | 27       | 14       | 5        | 1        | 4     | 1                    |
| RIESGOS - RISK FACTORS 1/  | 12,601           | 4,684                                   | 3,252    | 2,208    | 1,146    | 609      | 313      | 388   | 1                    |
| ANEMIA<br>(HCT.<30 / HGB.<10)  | 2,106            | 658                                     | 626      | 419      | 201      | 93       | 56       | 53    | 0                    |
| HIPERTENSION ASOCIADA CON EMBARAZO<br>HYPERTENSION, PREGNANCY ASSOCIATED | 2,177            | 1,265                                   | 458      | 233      | 102      | 59       | 29       | 31    | 0                    |
| DIABETES   | 1,223            | 371                                     | 349      | 239      | 124      | 72       | 26       | 42    | 0                    |
| HIPERTENSION CRONICA<br>HYPERTENSION, CHRONIC                            | 486              | 146                                     | 105      | 98       | 49       | 35       | 18       | 35    | 0                    |
| ENFERMEDAD CARDIACA<br>CARDIAC DISEASE                                   | 222              | 76                                      | 65       | 39       | 20       | 8        | 7        | 7     | 0                    |
| ENFERMEDAD DEL PULMON<br>ACUTE OR CHRONIC LUNG DISEASE                   | 188              | 65                                      | 54       | 36       | 12       | 7        | 7        | 7     | 0                    |
| SENSIBILIZACION AL FACTOR RH<br>RH SENSITIZATION                         | 185              | 42                                      | 61       | 38       | 17       | 11       | 12       | 4     | 0                    |
| HEMORRAGIA UTERINA<br>UTERINE BLEEDING                                   | 244              | 87                                      | 71       | 53       | 19       | 10       | 4        | 0     | 0                    |
| HIDRAMNIOS / OLIGCHIDRAMNIOS   | 222              | 95                                      | 52       | 37       | 26       | 5        | 3        | 4     | 0                    |
| CERVIX INCOMPETENTE<br>INCOMP. CERVIX                                    | 239              | 40                                      | 52       | 63       | 37       | 22       | 6        | 19    | 0                    |
| ECLAMPSIA  | 119              | 72                                      | 26       | 7        | 7        | 5        | 0        | 2     | 0                    |
| TODOS LOS DEMAS - OTHERS   | 5,190            | 1,767                                   | 1,333    | 946      | 532      | 282      | 145      | 184   | 1                    |

1/ LA SUMA DE LOS RIESGOS ES MAYOR QUE EL TOTAL DE NACIMIENTOS CON RIESGO, YA QUE HUBO MADRES CON MAS DE UN RIESGO  
 FUENTE: DEPARTAMENTO DE SALUD, ADM. DE FACILIDADES Y SERVICIOS DE SALUD, OFICINA DE ESTADISTICAS DE SALUD, SAN JUAN, PUERTO RICO  
 SOURCE: DEPARTMENT OF HEALTH, HEALTH FACILITIES AND SERVICES ADMINISTRATION, OFFICE OF HEALTH STATISTICS, SAN JUAN, PUERTO RICO

TABLA 57 NACIMIENTOS VIVOS POR FACTORES MEDICOS DE RIESGO EN ESTE EMBARAZO Y ESTADO JURIDICO  
 TABLE 57 LIVE BIRTH BY MEDICAL RISK FACTORS DURING THIS PREGNANCY AND JURIDICAL STATUS  
 PUERTO RICO, 1990

| FACTORES MEDICOS DE RIESGO<br>MEDICAL RISK FACTORS                       | TOTAL<br>NACIMIENTOS<br>ALL BIRTHS | ESTADO JURIDICO - JURIDICAL STATUS  |                                    |   |                                |
|--|------------------------------------|-------------------------------------|------------------------------------|---|--------------------------------|
|  |                                    | LEGAL CASADOS 1/<br>LEGALLY MARRIED | VIVEN JUNTOS 2/<br>LIVING TOGETHER | NO VIVEN JUNTOS 3/<br>NOT LIV. TOGETHER | SIN ESPECIFICAR<br>UNSPECIFIED |
| TOTAL DE NACIMIENTOS   | 66,555                             | 42,050                              | 18,715                             | 5,767                                   | 23                             |
| SIN RIESGO - WITHOUT RISK  | 55,284                             | 34,813                              | 15,703                             | 4,750                                   | 18                             |
| CON RIESGO - WITH RISK   | 11,148                             | 7,160                               | 2,982                              | 1,002                                   | 4                              |
| DESCONOCIDOS - UNSPECIFIED   | 123                                | 77                                  | 30                                 | 15                                      | 1                              |
| RIESGOS - RISK FACTORS 1/  | 12,601                             | 8,193                               | 3,295                              | 1,108                                   | 5                              |
| ANEMIA (HCT < 30 / HGB < 10)   | 2,106                              | 1,384                               | 570                                | 152                                     | 0                              |
| HIPERTENSION ASOCIADA CON EMBARAZO<br>HYPERTENSION, PREGNANCY ASSOCIATED | 2,177                              | 1,526                               | 493                                | 156                                     | 2                              |
| DIABETES   | 1,223                              | 929                                 | 216                                | 78                                      | 0                              |
| HIPERTENSION CRONICA<br>HYPERTENSION, CHRONIC                            | 486                                | 330                                 | 118                                | 38                                      | 0                              |
| ENFERMEDAD CARDIACA<br>CARDIAC DISEASE                                   | 222                                | 150                                 | 54                                 | 18                                      | 0                              |
| ENFERMEDAD DEL PULMON<br>ACUTE OR CHRONIC LUNG DISEASE                   | 188                                | 117                                 | 50                                 | 21                                      | 0                              |
| SENSIBILIZACION AL FACTOR RH<br>RH SENSITIZATION                         | 185                                | 104                                 | 71                                 | 10                                      | 0                              |
| HEMORRAGIA UTERINA<br>UTERINE BLEEDING                                   | 244                                | 167                                 | 62                                 | 15                                      | 0                              |
| HIDRAMNIOS/OLIGOHIDRAMNIOS   | 222                                | 142                                 | 56                                 | 24                                      | 0                              |
| CERVIX INCOMPETENTE<br>INCOMPETENT CERVIX                                | 239                                | 189                                 | 44                                 | 6                                       | 0                              |
| ECLAMPSIA  | 119                                | 68                                  | 39                                 | 12                                      | 0                              |
| TODAS LAS DEMAS - OTHERS   | 5,190                              | 3,087                               | 1,522                              | 578                                     | 3                              |

1/ BORN TO MARRIED MOTHERS

2/ AND 3/ BORN TO UNMARRIED MOTHERS

4/ LA SUMA DE LOS RIESGOS ES MAYOR QUE EL TOTAL DE NACIMIENTOS CON RIESGO, YA QUE HUBO MADRES CON MAS DE UN RIESGO

FUENTE: DEPARTAMENTO DE SALUD, ADM. DE FACILIDADES Y SERVICIOS DE SALUD, OFICINA DE ESTADISTICAS DE SALUD, SAN JUAN, PUERTO RICO

SOURCE: DEPARTMENT OF HEALTH, HEALTH FACILITIES AND SERVICES ADMINISTRATION, OFFICE OF HEALTH STATISTICS, SAN JUAN, PUERTO RICO

TABLA 58 NACIMIENTOS VIVOS POR FACTORES MEDICOS DE RIESGO EN ESTE EMBARAZO Y  
 MES EN QUE COMENZO CUIDADO PRENATAL  
 TABLE 58 LIVE BIRTH BY MEDICAL RISK FACTORS DURING THIS PREGNANCY AND  
 MONTH PRENATAL CARE BEGAN  
 PUERTO RICO, 1990

| FACTORES MEDICOS DE RIESGO<br>MEDICAL RISK FACTORS                       | TOTAL  | MES EN QUE COMENZO CUIDADO PRENATAL - MONTH PRENATAL CARE BEGAN |         |         |         |         |         |         |         |         |             |                  |
|--|--------|---|---------|---------|---------|---------|---------|---------|---------|---------|-------------|------------------|
|  |        | 1ER 1ST   | 2DO 2ND | 3ER 3RD | 4TO 4TH | 5TO 5TH | 6TO 6TH | 7MO 7TH | 8VO 8TH | 9NO 9TH | NOTUVO NONE | NO ESP. NO UNSP. |
| TOTAL DE NACIMIENTOS   | 66,555 | 5,699   | 22,159  | 19,281  | 8,860   | 4,666   | 2,452   | 1,468   | 720     | 168     | 822         | 260              |
| SIN RIESGO - WITHOUT RISK  | 55,284 | 4,689   | 18,283  | 16,367  | 7,400   | 3,908   | 2,009   | 1,190   | 579     | 133     | 539         | 187              |
| CON RIESGO - WITH RISK   | 11,148 | 1,001   | 3,831   | 2,885   | 1,451   | 748     | 443     | 272     | 140     | 35      | 273         | 69               |
| DESCONOCIDOS - UNSPECIFIED   | 123    | 9   | 45      | 29      | 9       | 10      | 0       | 6       | 1       | 0       | 10          | 4                |
| RIESGOS - RISK FACTORS 1/  | 12,601 | 1,123   | 4,371   | 3,269   | 1,641   | 842     | 486     | 294     | 156     | 39      | 295         | 85               |
| ANEMIA (HCT < 30 / HGB < 10)   | 2,106  | 183   | 671     | 598     | 310     | 142     | 83      | 54      | 27      | 3       | 26          | 9                |
| HIPERTENSION ASOCIADA CON EMBARAZO<br>HYPERTENSION, PREGNANCY ASSOCIATED | 2,177  | 219   | 841     | 554     | 279     | 124     | 68      | 34      | 29      | 8       | 12          | 9                |
| DIABETES   | 1,223  | 96  | 513     | 336     | 134     | 60      | 37      | 21      | 5       | 3       | 5           | 13               |
| HIPERTENSION CRONICA<br>HYPERTENSION, CHRONIC                            | 486    | 37  | 195     | 127     | 53      | 30      | 15      | 10      | 5       | 2       | 6           | 6                |
| ENFERMEDAD CARDIACA<br>CARDIAC DISEASE                                   | 222    | 27  | 67      | 61      | 30      | 18      | 9       | 2       | 6       | 0       | 0           | 2                |
| ENFERMEDAD DEL PULPON<br>ACUTE OR CHRONIC LUNG DISEASE                   | 188    | 15  | 66      | 51      | 29      | 11      | 9       | 3       | 1       | 1       | 0           | 2                |
| SENSIBILIZACION AL FACTOR RH<br>RH SENSITIZATION                         | 185    | 10  | 57      | 54      | 32      | 14      | 8       | 4       | 2       | 1       | 2           | 1                |
| HEMORRAGIA UTERINA<br>UTERINE BLEEDING                                   | 244    | 26  | 79      | 63      | 37      | 13      | 11      | 4       | 3       | 4       | 2           | 2                |
| HIDRAMNIOS/OLIGOHIDRAMNIOS   | 222    | 13  | 92      | 49      | 29      | 15      | 9       | 5       | 5       | 1       | 3           | 1                |
| CERVIX INCOMPETENTE<br>INCOMPETENT CERVIX                                | 239    | 45  | 101     | 54      | 17      | 11      | 2       | 8       | 1       | 0       | 0           | 0                |
| ECLAMPSIA  | 119    | 10  | 41      | 27      | 17      | 11      | 3       | 5       | 0       | 0       | 4           | 1                |
| TODAS LAS DEMAS - OTHERS   | 5,190  | 442   | 1,648   | 1,295   | 674     | 393     | 232     | 144     | 72      | 16      | 235         | 39               |

1/ LA SUMA DE LOS RIESGOS ES MAYOR QUE EL TOTAL DE NACIMIENTOS CON RIESGOS, YA QUE HUBO MADRES CON MAS DE UN RIESGO  
 FUENTE: DEPARTAMENTO DE SALUD, ADM. DE FACILIDADES Y SERVICIOS DE SALUD, OFICINA DE ESTADISTICAS DE SALUD, SAN JUAN, PUERTO RICO  
 SOURCE: DEPARTMENT OF HEALTH, HEALTH FACILITIES AND SERVICES ADMINISTRATION, OFFICE OF HEALTH STATISTICS, SAN JUAN, PUERTO RICO

TABLA 59 NACIMIENTOS VIVOS POR FACTORES MEDICOS DE RIESGO EN ESTE EMBARAZO Y TOTAL DE VISITAS PRENATALES  
 TABLE 59 LIVE BIRTH BY MEDICAL RISK FACTORS DURING THIS PREGNANCY AND TOTAL PRENATAL VISITS  
 PUERTO RICO, 1990

| FACTORES MEDICOS DE RIESGO<br>MEDICAL RISK FACTORS                       | TOTAL DE<br>NACIMIENTOS<br>-<br>ALL BIRTHS | NINGUNA<br>C VISITS | VISITAS PRENATALES - PRENATAL VISITS |       |       |        |        |
|--|--|---------------------|--------------------------------------|-------|-------|--------|--------|
|  |  |                     | 1 - 2                                | 3 - 4 | 5 - 6 | 7 - 8  | 9 - 10 |
| TOTAL DE NACIMIENTOS   | 66,555                                     | 822                 | 1,010                                | 3,386 | 7,872 | 12,074 | 17,907 |
| SIN RIESGO - WITHOUT RISK  | 55,284                                     | 539                 | 773                                  | 2,740 | 6,625 | 10,277 | 15,249 |
| CON RIESGO - WITH RISK   | 11,148                                     | 273                 | 232                                  | 639   | 1,232 | 1,785  | 2,632  |
| DESCONOCIDOS - UNSPECIFIED   | 123  | 10                  | 5                                    | 7     | 15    | 12     | 26     |
| RIESGOS - RISK FACTORS 1/  | 12,601                                     | 295                 | 258                                  | 718   | 1,353 | 1,981  | 2,932  |
| ANEMIA (HCT < 30 / HGB < 10)   | 2,106                                      | 26                  | 38                                   | 117   | 236   | 364    | 495    |
| HIPERTENSION ASOCIADA CON EMBARAZO<br>HYPERTENSION, PREGNANCY ASSOCIATED | 2,177                                      | 12                  | 29                                   | 89    | 213   | 358    | 548    |
| DIABETES   | 1,223                                      | 5                   | 10                                   | 31    | 67    | 142    | 281    |
| HIPERTENSION CRONICA<br>HYPERTENSION, CHRONIC                            | 486  | 6                   | 4                                    | 14    | 48    | 53     | 121    |
| ENFERMEDAD CARDIACA<br>CARDIAC DISEASE                                   | 222  | 0                   | 6                                    | 10    | 28    | 35     | 54     |
| ENFERMEDAD DEL PULMON<br>ACUTE OR CHRONIC LUNG DISEASE                   | 188  | 0                   | 1                                    | 13    | 16    | 33     | 44     |
| SENSIBILIZACION AL FACTOR RH<br>RH SENSITIZATION                         | 185  | 2                   | 3                                    | 15    | 26    | 36     | 51     |
| HEMORRAGIA UTERINA<br>UTERINE BLEEDING                                   | 244  | 2                   | 5                                    | 9     | 26    | 47     | 72     |
| HIDRAMNIOS/OLIGOHIDRAMNIOS   | 222  | 3                   | 5                                    | 19    | 22    | 36     | 52     |
| CERVIX INCOMPETENTE<br>INCOMPETENT CERVIX                                | 239  | 0                   | 2                                    | 8     | 18    | 28     | 46     |
| ECLAMPSIA  | 119  | 4                   | 5                                    | 7     | 13    | 22     | 24     |
| TODAS LAS DEMAS - OTHERS   | 5,190                                      | 235                 | 150                                  | 386   | 640   | 827    | 1,144  |

1/ LA SUMA DE LOS RIESGOS ES MAYOR QUE EL TOTAL DE NACIMIENTOS CON RIESGOS, YA QUE HUBO MADRES CON MAS DE UN RIESGO  
 FUENTE: DEPARTAMENTO DE SALUD, ADM. DE FACILIDADES Y SERVICIOS DE SALUD, OFICINA DE ESTADISTICAS DE SALUD, SAN JUAN, PUERTO RICO  
 SOURCE: DEPARTMENT OF HEALTH, HEALTH FACILITIES AND SERVICES ADMINISTRATION, OFFICE OF HEALTH STATISTICS, SAN JUAN, PUERTO RICO

Continuación

TABLA 59 NACIMIENTOS VIVOS POR FACTORES MEDICOS DE RIESGO EN ESTE EMBARAZO Y TOTAL DE VISITAS PRENATALES  
 TABLE 59 LIVE BIRTH BY MEDICAL RISK FACTORS DURING THIS PREGNANCY AND TOTAL PRENATAL VISITS  
 PUERTO RICO, 1990

| FACTORES MEDICOS DE RIESGO<br>MEDICAL RISK FACTORS                       | VISITAS PRENATALES - PRENATAL VISITS |         |         |         |         |      |                            |
|--|--------------------------------------|---------|---------|---------|---------|------|----------------------------|
|  | 11 - 12                              | 13 - 14 | 15 - 16 | 17 - 18 | 19 - 20 | > 20 | NO ESPECIF.<br>UNSPECIFIED |
| TOTAL DE NACIMIENTOS   | 11,641                               | 5,555   | 3,964   | 1,123   | 783     | 350  | 68                         |
| SIN RIESGO - WITHOUT RISK  | 9,791                                | 4,533   | 3,144   | 840     | 518     | 208  | 47                         |
| CON RIESGO - WITH RISK   | 1,831                                | 1,012   | 814     | 277     | 263     | 141  | 17                         |
| DESCONOCIDOS - UNSPECIFIED   | 19                                   | 10      | 6       | 6       | 2       | 1    | 4                          |
| RIESGOS - RISK FACTORS 1/  | 2,060                                | 1,155   | 965     | 326     | 342     | 196  | 20                         |
| ANEMIA (HCT < 30 / HGB < 10)   | 338                                  | 181     | 162     | 52      | 63      | 32   | 2                          |
| HIPERTENSION ASOCIADA CON EMBARAZO<br>HYPERTENSION, PREGNANCY ASSOCIATED | 403                                  | 212     | 164     | 57      | 57      | 32   | 3                          |
| DIABETES   | 249                                  | 158     | 135     | 62      | 48      | 34   | 1                          |
| HIPERTENSION CRONICA<br>HYPERTENSION, CHRONIC                            | 105                                  | 45      | 47      | 14      | 19      | 8    | 2                          |
| ENFERMEDAD CARDIACA<br>CARDIAC DISEASE                                   | 40                                   | 15      | 19      | 6       | 6       | 3    | 0                          |
| ENFERMEDAD DEL PULMON<br>ACUTE OR CHRONIC LUNG DISEASE                   | 47                                   | 15      | 10      | 3       | 4       | 2    | 0                          |
| SENSIBILIZACION AL FACTOR RH<br>RH SENSITIZATION                         | 22                                   | 16      | 6       | 2       | 4       | 1    | 1                          |
| HEMORRAGIA UTERINA<br>UTERINE BLEEDING                                   | 30                                   | 30      | 11      | 5       | 5       | 2    | 0                          |
| HIDRAMNIOS/OLIGOHIDRAMNIOS   | 38                                   | 21      | 18      | 2       | 3       | 3    | 0                          |
| CERVIX INCOMPETENTE<br>INCOMPETENT CERVIX                                | 31                                   | 35      | 37      | 11      | 11      | 12   | 0                          |
| ECLAMPSIA  | 19                                   | 6       | 11      | 2       | 5       | 0    | 1                          |
| TODAS LAS DEMAS - OTHERS   | 738                                  | 421     | 345     | 110     | 117     | 67   | 10                         |

1/ LA SUMA DE LOS RIESGOS ES MAYOR QUE EL TOTAL DE NACIMIENTOS CON RIESGOS, YA QUE HUBO MADRES CON MAS DE UN RIESGO  
 FUENTE: DEPARTAMENTO DE SALUD, ADM. DE FACILIDADES Y SERVICIOS DE SALUD, OFICINA DE ESTADISTICAS DE SALUD, SAN JUAN, PUERTO RICO  
 SOURCE: DEPARTMENT OF HEALTH, HEALTH FACILITIES AND SERVICES ADMINISTRATION, OFFICE OF HEALTH STATISTICS, SAN JUAN, PUERTO RICO

TABLA 60 NACIMIENTOS VIVOS POR FACTORES MEDICOS DE RIESGO EN ESTE EMBARAZO Y MULTIPLICIDAD DEL PARTO  
 TABLE 60 LIVE BIRTH BY MEDICAL RISK FACTORS DURING THIS PREGNANCY AND PLURALITY OF BIRTH  
 PUERTO RICO, 1990

| FACTORES MEDICOS DE RIESGO<br>MEDICAL RISK FACTORS                      | TOTAL DE<br>NACIMIENTOS<br>ALL BIRTH | MULTIPLICIDAD - PLURALITY |                 |                     |                            |                               |
|---|--------------------------------------|---------------------------|-----------------|---------------------|----------------------------|-------------------------------|
|   |                                      | SENCILLOS<br>SINGLE       | DOBLES<br>TWINS | TRIPLES<br>TRIPLETS | CUAD O MAS<br>CUAD OR MORE | NO ESPECIFICAD<br>UNSPECIFIED |
| TOTAL DE NACIMIENTOS  | 66,555                               | 65,452                    | 1,097           | 6                   | 0                          | 0                             |
| SIN RIESGO - WITHOUT RISK   | 55,284                               | 54,642                    | 642             | 0                   | 0                          | 0                             |
| CON RIESGO - WITH RISK  | 11,148                               | 10,694                    | 448             | 6                   | 0                          | 0                             |
| DESCONOCIDOS - UNSPECIFIED  | 123                                  | 116                       | 7               | 0                   | 0                          | 0                             |
| RIESGOS - RISKS FACTORS   | 12,601                               | 12,073                    | 517             | 11                  | 0                          | 0                             |
| ANEMIA (HCT < 30 / HGB < 10)  | 2,106                                | 2,010                     | 94              | 2                   | 0                          | 0                             |
| HIPERTENSION ASOCIADA CON EMBARAZO<br>HYPERTENSION PREGNANCY ASSOCIATED | 2,177                                | 2,083                     | 91              | 3                   | 0                          | 0                             |
| DIABETES  | 1,223                                | 1,204                     | 19              | 0                   | 0                          | 0                             |
| HIPERTENSION, CRONICA<br>HYPERTENSION, CHRONIC                          | 486                                  | 478                       | 8               | 0                   | 0                          | 0                             |
| ENFERMEDAD CARDIACA<br>CARDIAC DISEASE                                  | 222                                  | 217                       | 5               | 0                   | 0                          | 0                             |
| ENFERMEDAD DEL PULMON<br>ACUTE OR CHRONIC LUNG DISEASE                  | 188                                  | 183                       | 5               | 0                   | 0                          | 0                             |
| SENSIBILIZACION AL FACTOR RH<br>RH SENSITIZATION                        | 185                                  | 180                       | 5               | 0                   | 0                          | 0                             |
| HEMORRAGIA UTERINA<br>UTERINE BLEEDING                                  | 244                                  | 244                       | 0               | 0                   | 0                          | 0                             |
| HIDRAMNIOS / OLIGOHIDRAMNIOS  | 222                                  | 215                       | 7               | 0                   | 0                          | 0                             |
| CERVIX INCOMPETENTE<br>INCOMPETENT CERVIX                               | 239                                  | 225                       | 11              | 3                   | 0                          | 0                             |
| ECLAMPSIA   | 119                                  | 119                       | 0               | 0                   | 0                          | 0                             |
| TODAS LAS DEMAS - OTHERS  | 5,190                                | 4,915                     | 272             | 3                   | 0                          | 0                             |

1/ LA SUMA DE LOS RIESGOS ES MAYOR QUE EL TOTAL DE NACIMIENTOS CON RIESGO, YA QUE HUBO MADRES CON MAS DE UN RIESGO  
 FUENTE: DEPARTAMENTO DE SALUD, ADM. DE FACILIDADES Y SERVICIOS DE SALUD, OFICINA DE ESTADISTICAS DE SALUD, SAN JUAN, PUERTO RICO  
 SOURCE: DEPARTMENT OF HEALTH, HEALTH FACILITIES AND SERVICES ADMINISTRATION, OFFICE OF HEALTH STATISTICS, SAN JUAN, PUERTO RICO



TABLA 61 NACIMIENTOS VIVOS POR FACTORES MEDICOS DE RIESGO EN ESTE EMBARAZO Y METODO DEL PARTO  
 TABLE 61 LIVE BIRTHS BY MEDICAL RISK FACTORS DURING THIS PREGNANCY AND METHOD OF DELIVERY  
 PUERTO RICO, 1990

| FACTORES MEDICOS DE RIESGO<br>MEDICAL RISK FACTORS                       | TOTAL DE NACIMIENTOS<br>ALL BIRTHS | METODO DEL PARTO - METHOD OF DELIVERY |         |                                |
|--|------------------------------------|---------------------------------------|---------|--------------------------------|
|  |                                    | VAGINAL                               | CESAREA | NO ESPECIFICADO<br>UNSPECIFIED |
| TOTAL DE NACIMIENTOS<br>TOTAL OF BIRTHS                                  | 66,555                             | 45,914                                | 20,641  | 0                              |
| SIN RIESGO - WITHOUT RISK  | 55,284                             | 39,687                                | 15,597  | 0                              |
| CON RIESGO - WITH RISK   | 11,148                             | 6,142                                 | 5,006   | 0                              |
| NO ESPECIF - UNSPECIFIED   | 123                                | 85                                    | 38      | 0                              |
| RIESGOS - RISK FACTORS 1/  | 12,601                             | 6,711                                 | 5,890   | 0                              |
| ANEMIA<br>(HCT.<30 / HGB.<10)  | 2,106                              | 1,087                                 | 1,019   | 0                              |
| HIPERTENSION ASOCIADA CON EMBARAZO<br>HYPERTENSION, PREGNANCY ASSOCIATED | 2,177                              | 845                                   | 1,332   | 0                              |
| DIABETES   | 1,223                              | 548                                   | 675     | 0                              |
| HIPERTENSION CRONICA<br>HYPERTENSION, CHRONIC                            | 486                                | 203                                   | 283     | 0                              |
| ENFERMEDAD CARDIACA<br>CARDIAC DISEASE                                   | 222                                | 136                                   | 86      | 0                              |
| ENFERMEDAD DEL PULMON<br>ACUTE OR CHRONIC LUNG DISEASE                   | 188                                | 100                                   | 88      | 0                              |
| SENSIBILIZACION AL FACTOR RH<br>RH SENSITIZATION                         | 185                                | 137                                   | 48      | 0                              |
| HEMORRAGIA UTERINA<br>UTERINE BLEEDING                                   | 244                                | 141                                   | 103     | 0                              |
| HIDRAMNIOS / OLIGOHIDRAMNIOS   | 222                                | 86                                    | 136     | 0                              |
| CERVIX INCOMPETENTE<br>INCOMP. CERVIX                                    | 239                                | 152                                   | 87      | 0                              |
| ECLAMPSIA  | 119                                | 47                                    | 72      | 0                              |
| TODOS LOS DEMAS - OTHERS   | 5,190                              | 3,229                                 | 1,961   | 0                              |

1/ LA SUMA DE LOS RIESGOS ES MAYOR QUE EL TOTAL DE NACIMIENTOS CON RIESGO, YA QUE HUBO MADRES CON MAS DE UN RIESGO  
 FUENTE: DEPARTAMENTO DE SALUD, ADM. DE FACILIDADES Y SERVICIOS DE SALUD, OFICINA DE ESTADISTICAS DE SALUD, SAN JUAN, PUERTO RICO  
 SOURCE: DEPARTMENT OF HEALTH, HEALTH FACILITIES AND SERVICES ADMINISTRATION, OFFICE OF HEALTH STATISTICS, SAN JUAN, PUERTO RICO

TABLA 62 NACIMIENTOS VIVOS POR FACTORES MEDICOS DE RIESGO EN ESTE EMBARAZO Y PESO AL NACER  
 TABLE 62 LIVE BIRTH BY MEDICAL RISK FACTORS DURING THIS PREGNANCY AND BIRTH WEIGHT  
 PUERTO RICO, 1990

| FACTORES MEDICOS DE RIESGO<br>MEDICAL RISK FACTORS                       | TOTAL<br>NACIMIENTOS<br>ALL BIRTHS | PESO AL NACER - BIRTH WEIGHT |                     |                          |                          |                          |                          |
|--|------------------------------------|------------------------------|---------------------|--------------------------|--------------------------|--------------------------|--------------------------|
|  |                                    | MENOS 1 LB<br>< 1 POUND      | 1 LB -<br>2 LB 3 OZ | 2 LB 4 OZ -<br>3 LB 4 OZ | 3 LB 5 OZ -<br>4 LB 6 OZ | 4 LB 7 OZ -<br>5 LB 8 OZ | 5 LB 9 OZ -<br>6 LB 9 OZ |
| TOTAL DE NACIMIENTOS   | 66,555                             | 2                            | 294                 | 487                      | 1,063                    | 4,235                    | 15,760                   |
| SIN RIESGO - WITHOUT RISK  | 55,284                             | 2                            | 141                 | 263                      | 619                      | 3,047                    | 13,134                   |
| CON RIESGO - WITH RISK   | 11,148                             | 0                            | 152                 | 222                      | 442                      | 1,171                    | 2,596                    |
| DESCONCCIDOS - UNSPECIFIED   | 123                                | 0                            | 1                   | 2                        | 2                        | 17                       | 30                       |
| RIESGOS - RISK FACTORS 1/  | 12,601                             | 0                            | 195                 | 280                      | 543                      | 1,364                    | 2,872                    |
| ANEMIA (HCT < 30 / HGB < 10)   | 2,106                              | 0                            | 19                  | 29                       | 49                       | 153                      | 462                      |
| HIPERTENSION ASOCIADA CON EMBARAZO<br>HYPERTENSION, PREGNANCY ASSOCIATED | 2,177                              | 0                            | 43                  | 65                       | 135                      | 299                      | 494                      |
| DIABETES   | 1,223                              | 0                            | 4                   | 10                       | 21                       | 81                       | 206                      |
| HIPERTENSION CRÓNICA<br>HYPERTENSION, CHRONIC                            | 486                                | 0                            | 13                  | 17                       | 30                       | 66                       | 114                      |
| ENFERMEDAD CARDIACA<br>CARDIAC DISEASE                                   | 222                                | 0                            | 3                   | 6                        | 7                        | 19                       | 57                       |
| ENFERMEDAD DEL PULMON<br>ACUTE OR CHRONIC LUNG DISEASE                   | 188                                | 0                            | 1                   | 3                        | 6                        | 17                       | 41                       |
| SENSIBILIZACION AL FACTOR RH<br>RH SENSITIZATION                         | 185                                | 0                            | 0                   | 2                        | 2                        | 17                       | 37                       |
| HEMORRAGIA UTERINA<br>UTERINE BLEEDING                                   | 244                                | 0                            | 4                   | 7                        | 12                       | 18                       | 60                       |
| HIDRAMNIOS/OLIGOHIDRAMNIOS   | 222                                | 0                            | 13                  | 16                       | 23                       | 35                       | 44                       |
| CERVIX INCOMPETENTE<br>INCOMPETENT CERVIX                                | 239                                | 0                            | 25                  | 9                        | 14                       | 40                       | 51                       |
| ECLAMPSIA  | 119                                | 0                            | 2                   | 8                        | 13                       | 18                       | 21                       |
| TODAS LAS DEMAS - OTHERS   | 5,190                              | 0                            | 68                  | 108                      | 231                      | 601                      | 1,285                    |

Continuación

TABLA 62 NACIMIENTOS VIVOS POR FACTORES MEDICOS DE RIESGO EN ESTE EMBARAZO Y PESO AL NACER  
 TABLE 62 LIVE BIRTH BY MEDICAL RISK FACTORS DURING THIS PREGNANCY AND BIRTH WEIGHT  
 PUERTO RICO, 1990

| FACTORES MEDICOS DE RIESGO<br>MEDICAL RISK FACTORS                       | PESO AL NACER - BIRTH WEIGHT |                           |                           |                      |          |                                      |
|--|------------------------------|---------------------------|---------------------------|----------------------|----------|--------------------------------------|
|  | 6 LB 10 OZ-<br>7 LB 11 OZ    | 7 LB 12 OZ-<br>8 LB 13 OZ | 8 LB 14 OZ-<br>9 LB 14 OZ | 9 LB 15 OZ-<br>11 LB | > 11 LBS | ! PESO NO ESP. !<br>! UNSP. WEIGHT ! |
| TOTAL DE NACIMIENTOS   | 27,365                       | 14,135                    | 2,775                     | 379                  | 41       | 19                                   |
| SIN RIESGO - WITHOUT RISK  | 23,447                       | 12,056                    | 2,267                     | 279                  | 22       | 7                                    |
| CON RIESGO - WITH RISK   | 3,874                        | 2,061                     | 502                       | 99                   | 19       | 10                                   |
| DESCONOCIDOS - UNSPECIFIED   | 44                           | 18                        | 6                         | 1                    | 0        | 2                                    |
| RIESGOS - RISK FACTORS 1/  | 4,332                        | 2,288                     | 579                       | 113                  | 24       | 11                                   |
| ANEMIA (HCT < 30 / HGB < 10)   | 838                          | 455                       | 85                        | 13                   | 1        | 2                                    |
| HIPERTENSION ASOCIADA CON EMBARAZO<br>HYPERTENSION, PREGNANCY ASSOCIATED | 702                          | 337                       | 85                        | 13                   | 4        | 0                                    |
| DIABETES   | 408                          | 322                       | 131                       | 31                   | 9        | 0                                    |
| HIPERTENSION CRONICA<br>HYPERTENSION, CHRONIC                            | 148                          | 72                        | 21                        | 4                    | 1        | 0                                    |
| ENFERMEDAD CARDIACA<br>CARDIAC DISEASE                                   | 80                           | 43                        | 7                         | 0                    | 0        | 0                                    |
| ENFERMEDAD DEL PULMON<br>ACUTE OR CHRONIC LUNG DISEASE                   | 68                           | 46                        | 6                         | 0                    | 0        | 0                                    |
| SENSIBILIZACION AL FACTOR RH<br>RH SENSITIZATION                         | 81                           | 37                        | 6                         | 3                    | 0        | 0                                    |
| HEMORRAGIA UTERINA<br>UTERINE BLEEDING                                   | 85                           | 47                        | 11                        | 0                    | 0        | 0                                    |
| HIDRAMNIOS/OLIGOHIDRAMNIOS   | 59                           | 20                        | 8                         | 4                    | 0        | 0                                    |
| CERVIX INCOMPETENTE<br>INCOMPETENT CERVIX                                | 65                           | 24                        | 8                         | 3                    | 0        | 0                                    |
| ECLAMPSIA  | 36                           | 18                        | 3                         | 0                    | 0        | 0                                    |
| TODAS LAS DEMAS - OTHERS   | 1,762                        | 867                       | 208                       | 42                   | 9        | 9                                    |

1/ LA SUMA DE LOS RIESGOS ES MAYOR QUE EL TOTAL DE NACIMIENTOS CON RIESGOS, YA QUE HUBO MADRES CON MAS DE UN RIESGO  
 FUENTE: DEPARTAMENTO DE SALUD, ADM. DE FACILIDADES Y SERVICIOS DE SALUD, OFICINA DE ESTADISTICAS DE SALUD, SAN JUAN, PUERTO RICO  
 SOURCE: DEPARTMENT OF HEALTH, HEALTH FACILITIES AND SERVICES ADMINISTRATION, OFFICE OF HEALTH STATISTICS, SAN JUAN, PUERTO RICO

TABLA 63 NACIMIENTOS VIVOS POR FACTORES MEDICOS DE RIESGO EN ESTE EMBARAZO Y APGAR SCORE AL 1ER MINUTO  
 TABLE 63 LIVE BIRTH BY MEDICAL RISK FACTORS DURING THIS PREGNANCY AND APGAR SCORE AT 1 MINUTE  
 PUERTO RICO, 1990

| FACTORES MEDICOS DE RIESGO<br>MEDICAL RISK FACTORS                      | TOTAL DE<br>NACIMIENTOS<br>ALL BIRTHS | APGAR SCORE AL 1-ER MINUTO |        |        |                                |
|---|---------------------------------------|----------------------------|--------|--------|--------------------------------|
|   |                                       | < 7                        | 7 - 8  | 9 - 10 | NO ESPECIFICADO<br>UNSPECIFIED |
| TOTAL DE NACIMIENTOS  | 66,555                                | 2,957                      | 55,263 | 8,135  | 200                            |
| SIN RIESGO - WITHOUT RISK   | 55,284                                | 2,026                      | 46,386 | 6,720  | 152                            |
| CON RIESGO - WITH RISK  | 11,148                                | 921                        | 8,795  | 1,396  | 36                             |
| DESCONOCIDOS - UNSPECIFIED  | 123                                   | 10                         | 82     | 19     | 12                             |
| RIESGOS - RISKS FACTORS   | 12,601                                | 1,117                      | 9,841  | 1,601  | 42                             |
| ANEMIA (HCT < 30 / HGB < 10)  | 2,106                                 | 138                        | 1,642  | 313    | 13                             |
| HIPERTENSION ASOCIADA CON EMBARAZO<br>HYPERTENSION PREGNANCY ASSOCIATED | 2,177                                 | 204                        | 1,686  | 284    | 3                              |
| DIABETES  | 1,223                                 | 76                         | 954    | 190    | 3                              |
| HIPERTENSION, CRONICA<br>HYPERTENSION, CHRONIC                          | 486                                   | 48                         | 381    | 56     | 1                              |
| ENFERMEDAD CARDIACA<br>CARDIAC DISEASE                                  | 222                                   | 13                         | 176    | 33     | 0                              |
| ENFERMEDAD DEL PULMON<br>ACUTE OR CHRONIC LUNG DISEASE                  | 188                                   | 14                         | 152    | 21     | 1                              |
| SENSIBILIZACION AL FACTOR RH<br>RH SENSITIZATION                        | 185                                   | 8                          | 155    | 20     | 2                              |
| HEMORRAGIA UTERINA<br>UTERINE BLEEDING                                  | 244                                   | 32                         | 180    | 32     | 0                              |
| HIDRAMNIOS / OLIGOHIDRAMNIOS  | 222                                   | 57                         | 146    | 18     | 1                              |
| CERVIX INCOMPETENTE<br>INCOMPETENT CERVIX                               | 239                                   | 36                         | 170    | 32     | 1                              |
| ECLAMPSIA   | 119                                   | 23                         | 83     | 13     | 0                              |
| TODAS LAS DEMAS - OTHERS  | 5,190                                 | 468                        | 4,116  | 589    | 17                             |

1/ LA SUMA DE LOS RIESGOS ES MAYOR QUE EL TOTAL DE NACIMIENTOS CON RIESGO, YA QUE HUBO MADRES CON MAS DE UN RIESGO  
 FUENTE: DEPARTAMENTO DE SALUD, ADM. DE FACILIDADES Y SERVICIOS DE SALUD, OFICINA DE ESTADISTICAS DE SALUD, SAN JUAN, PUERTO RICO  
 SOURCE: DEPARTMENT OF HEALTH, HEALTH FACILITIES AND SERVICES ADMINISTRATION, OFFICE OF HEALTH STATISTICS, SAN JUAN, PUERTO RICO

TABLA 64 NACIMIENTOS VIVOS POR FACTORES MEDICOS DE RIESGO EN ESTE EMBARAZO Y APGAR SCORE AL 5TO MINUTO  
 TABLE 64 LIVE BIRTH BY MEDICAL RISK FACTORS DURING THIS PREGNANCY AND APGAR SCORE AT 5 MINUTES  
 PUERTO RICO, 1990

| FACTORES MEDICOS DE RIESGO<br>MEDICAL RISK FACTORS                      | TOTAL DE NACIMIENTOS<br>ALL BIRTHS | APGAR SCORE AL 5-TO MINUTO |       |        |                                |
|---|------------------------------------|----------------------------|-------|--------|--------------------------------|
|   |                                    | < 7                        | 7 - 8 | 9 - 10 | NO ESPECIFICADO<br>UNSPECIFIED |
| TOTAL DE NACIMIENTOS  | 66,555                             | 940                        | 4,792 | 60,622 | 201                            |
| SIN RIESGO - WITHOUT RISK   | 55,284                             | 565                        | 3,615 | 50,949 | 155                            |
| CON RIESGO - WITH RISK  | 11,148                             | 370                        | 1,169 | 9,575  | 34                             |
| DESCONOCIDOS - UNSPECIFIED  | 123                                | 5                          | 8     | 98     | 12                             |
| RIESGOS - RISKS FACTORS   | 12,601                             | 468                        | 1,387 | 10,727 | 39                             |
| ANEMIA (HCT < 30 / HGB < 10)  | 2,106                              | 49                         | 202   | 1,842  | 13                             |
| HIPERTENSION ASOCIADA CON EMBARAZO<br>HYPERTENSION PREGNANCY ASSOCIATED | 2,177                              | 68                         | 269   | 1,837  | 3                              |
| DIABETES  | 1,223                              | 18                         | 118   | 1,084  | 3                              |
| HIPERTENSION, CRONICA<br>HYPERTENSION, CHRONIC                          | 486                                | 19                         | 60    | 406    | 1                              |
| ENFERMEDAD CARDIACA<br>CARDIAC DISEASE                                  | 222                                | 4                          | 19    | 199    | 0                              |
| ENFERMEDAD DEL PULMON<br>ACUTE OR CHRONIC LUNG DISEASE                  | 188                                | 6                          | 20    | 161    | 1                              |
| SENSIBILIZACION AL FACTOR RH<br>RH SENSITIZATION                        | 185                                | 2                          | 18    | 164    | 1                              |
| HEMORRAGIA UTERINA<br>UTERINE BLEEDING                                  | 244                                | 14                         | 28    | 202    | 0                              |
| HIDRAMNIOS / OLIGOHIDRAMNIOS  | 222                                | 34                         | 39    | 148    | 1                              |
| CERVIX INCOMPETENTE<br>INCOMPETENT CERVIX                               | 239                                | 27                         | 27    | 185    | 0                              |
| ECLAMPSIA   | 119                                | 7                          | 23    | 89     | 0                              |
| TODAS LAS DEMAS - OTHERS  | 5,190                              | 200                        | 564   | 4,410  | 16                             |

1/ LA SUMA DE LOS RIESGOS ES MAYOR QUE EL TOTAL DE NACIMIENTOS CON RIESGO, YA QUE HUBO MADRES CON MAS DE UN RIESGO  
 FUENTE: DEPARTAMENTO DE SALUD, ADM. DE FACILIDADES Y SERVICIOS DE SALUD, OFICINA DE ESTADISTICAS DE SALUD, SAN JUAN, PUERTO RICO  
 SOURCE: DEPARTMENT OF HEALTH, HEALTH FACILITIES AND SERVICES ADMINISTRATION, OFFICE OF HEALTH STATISTICS, SAN JUAN, PUERTO RICO

**A P E N D I C E**



NOTA AL REGISTRADOR El Registro Demográfico devolverá para que se rellene todo Certificado que se reciba con borraduras o alteraciones hechas en violación de las disposiciones de la Ley de Registro Demográfico. ESTE DOCUMENTO CONSTITUYE UN REGISTRO PERMANENTE. LLENÉSE EN MAQUINILLA O TINTA PERMANENTE NEGRA O AZUL, NEGRA. NO USE TINTA VERDE NI AZUL CLARA. NO USE NI PERMITA EL USO DE BOLIGRAFO.

R. D-78 Rev. 1/89

ESTADO LIBRE ASOCIADO DE PUERTO RICO  
DEPARTAMENTO DE SALUD  
REGISTRO DEMOGRAFICO  
**CERTIFICADO DE NACIMIENTO  
(BIRTH CERTIFICATE)**

|                              |            |                                       |  |
|------------------------------|------------|---------------------------------------|--|
| NÚMERO DE ÁREA (Area Number) | AÑO (YEAR) | NÚMERO DE REGISTRO (Registrar Number) | NÚMERO DE CERTIFICADO (Certificate Number) |
| 152                          |            |                                       |  |

|                                     |
|-------------------------------------|
| NÚMERO DE NACIMIENTO (BIRTH NUMBER) |
|                                     |

1. NOMBRE Y APELLIDOS DEL NIÑO (NAME AND SURNAME OF CHILD)

|  |  |             |           |            |  |           |            |
|--|--|-------------|-----------|------------|--|-----------|------------|
| 2. SEXO<br>(1) VARON (MALE) <input type="checkbox"/><br>(2) HEMBRA (FEMALE) <input type="checkbox"/> | 3. HORA Y FECHA DE NACIMIENTO (Time and Date of BIRTH) |             |           |            | 4. FECHA DE REGISTRO (Registration Date) |           |            |
|  | HORA (Hour)  | MES (Month) | DÍA (Day) | AÑO (Year) | MES (Month)                              | DÍA (Day) | AÑO (Year) |

|  |   |  |
|--|---|--|
| 5. LUGAR DE NACIMIENTO (Birthplace)  |   | 6. Zona (1) Urbana (2) Rural           |
| 5a. (1) Hogar (Home) (2) En Ruta (On Route) (3) Hospital (Hospital) (4) Otro Sitio (Other) | 5b. Nombre del Hospital o Institución. (Si no tiene un Hospital o Institución, indique el día y número - (Name of Hospital or Institution, if not institution give street and number) | 7. DOMICILIO DEL NIÑO (Dwelling Place) |
| 8a. BARRIO O URBANIZACIÓN (Barrio or "Urbanized Area")                                     | 8b. MUNICIPIO (Municipality)  | 8c. Municipio                          |

7. NOMBRE Y APELLIDOS (Name and Surname)

|                                      |                                       |
|--------------------------------------|---------------------------------------|
| 9. LUGAR DE NACIMIENTO (Birthplace)  | 10. LUGAR DE NACIMIENTO (Birthplace)  |
| 9a. MUNICIPIO                        | 10a. MUNICIPIO                        |
| 9b. Estado o País (State or Country) | 10b. Estado o País (State or Country) |
| 9c. Residencia habitual del padre    | 10c. Residencia habitual de la madre  |
| 9d. Municipio                        | 10d. Municipio                        |
| 9e. Estado o País                    | 10e. Estado o País                    |

12. Dirección Postal de la madre (Si es igual a la residencia, indique solo el Zip Code) (Mother's Mailing Address)

|   |  |   |   |   |
|---|--|---|---|---|
| 13. Convale que la información personal presentada en este certificado es correcta a mi mejor conocimiento. (I certify that the personal information presented on this certificate is correct to the best of my knowledge and belief.) ( ) No Autorizo que se entregue copia de este certificado a la oficina de Seguro Social sin el consentimiento de la madre. ( ) No authorize that the Social Security Number and related to the Department of Health. | 13a. Nombre del Informante (Name of Informant) | 13b. Firma y/o sello (Signature of informant) | 13c. Dirección Postal (Mailing Address) | 13d. Relación con el niño (Relation to child) |
|---|--|---|---|---|

**CERTIFICADO DE ASISTENCIA MEDICA**

|  |                                      |   |  |   |
|--|--------------------------------------|---|--|---|
| 14. Certificado que este niño (a) nació vivo (a) en la hora, fecha y año arriba indicados. | 14a. Nombre del que certifica        | 14b. Firma  | 14c. Fecha de la Firma (Mes, Día, Año)         | 14d. Título   |
|  | 14e. Nombre del Médico que certifica | 14f. Dirección  |  | <input type="checkbox"/> Médico <input type="checkbox"/> Comarista<br><input type="checkbox"/> Administrador del Hospital <input type="checkbox"/> Madre (sin asistencia)<br><input type="checkbox"/> Enfermero <input type="checkbox"/> Otro (Especificar) |
| 15. Nombre y título del que asistió al parto si no es el que certifica                     | 15a. Nombre                          | 15b. Título   | 15c. Dirección postal del que asistió al parto |   |
|  |                                      | <input type="checkbox"/> Médico <input type="checkbox"/> Comarista<br><input type="checkbox"/> Administrador del Hospital <input type="checkbox"/> Madre (sin asistencia)<br><input type="checkbox"/> Enfermero <input type="checkbox"/> Otro (Especificar) |  |   |

**INFORMACION PARA USO MEDICO Y LA SALUD**

El médico debe ser el principal responsable de completar y/o revisar la información en las secciones 18 a 24. El médico deberá verificar estas secciones antes de firmar el certificado.

|  |  |
|--|--|
| 18. ¿Fue la madre tratada antes del parto? (Si lo fue, indique de cual institución): | 17. ¿Fue el embarazo complicado? (Si lo fue, indique a cual institución):  |
| 18. Fecha en que comenzó el embarazo (mes, día, año)                                 | 19. Mes del embarazo comenzó (indicar el mes)  |
| 20. Total veces previas  | 21. Edad de la madre   |
| 22. Fecha de parto   | 23. Tiempo al parto  |
| 24. Duración del embarazo  | 25. Este parto fue: <input type="checkbox"/> Secundo <input type="checkbox"/> Obito <input type="checkbox"/> Triplé <input type="checkbox"/> Más |
| 26. Orden del nacimiento en Partos múltiples   |  |

AL MEDICO CONTINUA AL DORSO

Firma del Registrador (Registrar's Signature)



ESTADO LIBRE ASOCIADO DE PUERTO RICO, DEPARTAMENTO DE SALUD, REGISTRO DEMOGRAFICO, CERTIFICADO DE NACIMIENTO (BIRTH CERTIFICATE)

NUMERO DE AREA (Area Number) 152, AÑO (YEAR), NUMERO DE REGISTRO (Register Number), NUMERO DE CERTIFICADO (Certificate Number)

NUMERO DE NACIMIENTO (BIRTH NUMBER)

27a. FACTORES MEDICOS DE RIESGO EN ESTE EMBARAZO (Complete those that apply) - Anemia (Hct. < 34% F < 18), Enfermedad Corazon, Sol. del sistema digestivo, etc.

28. COMPLICACIONES DEL PARTO (Complete those that apply) - Fiebre (> 101° F & 20° C), Mecanismo moderado/severo excesivo, Rotura prematura de membrana > 12 hrs., etc.

29. ANOMALIAS CONGENITAS DEL NIÑO (Complete those that apply) - Anencefalia, Espina bífida/hemipelagia, Microcefalia, etc.

27b. OTROS FACTORES DE RIESGO PARA ESTE EMBARAZO (Complete those that apply) - Use de tabaco durante el embarazo, Consumo excesivo de alcohol, etc.

30. METODO DEL PARTO (Complete those that apply) - Vaginal, Vaginal después de cesárea previa, Cesárea repetida, etc.

31. CONDICIONES ANORMALES DEL RECIEN NACIDO (Complete those that apply) - Anemia (Hct. < 36% F < 13), Lemas al nacer, Síndrome de Abuso de Alcohol Fetal, etc.

33. NUMERO DEL RECORD MEDICO

33 HISTORIAL REPRODUCTIVO (Complete each section) - 33a. ¿Cuántos hijos vivos?, 33b. ¿Cuántos han muerto?, 33c. Fecha último nacimiento vivo, etc.

DATOS SOBRE EL PADRE - 37. Lugar de nacimiento, 38. Fecha de nacimiento, 39. Edad, 40. Color o Raza, etc.

DATOS SOBRE LA MADRE - 41. Lugar de nacimiento, 42. Fecha de nacimiento, 43. Edad, 44. Color o Raza, etc.

SI NO ES LEGITIMO, RECONOCIDO POR - 45. Firma del Padre, 46. Firma de la Madre, 47. Observaciones, 48. Estado Civil - Los datos de este niño: 1. Están legítimamente inscritos entre sí, 2. No están inscritos pero viven como marido y mujer.

## DEFINICIONES



## DEFINICIONES

## FACTORES MEDICOS DE RIESGO

## Anemia

Nivel de hemoglobina de menos de 10.0 g/dl durante el embarazo o hematocrito de menos de 30% durante el embarazo.

## Enfermedad Cardíaca (Enfermedad del Corazón)

Enfermedad aguda o crónica del pulmón. Enfermedad de los pulmones durante el embarazo.

## Diabetes

Desorden metabólico que se caracteriza por cantidad excesiva de orina y sed persistente; incluye juvenil, adulta y gestacional (durante el embarazo).

## Herpes Genital

Infección de la piel del área genital por el virus del herpes simplex.

## Hidramnios/Oligohidramnios

Cualquier exceso notable (hidramnios) o carencia (Oligohidramnios) de líquido amniótico.

## Hemoglobinopatía

Desorden de la sangre causado por la alteración en la estructura molecular de la hemoglobina (por ejemplo, la anemia falciforme).

## Hipertensión Crónica

Presión sanguínea persistentemente mayor de 140/90, diagnosticada con anterioridad al comienzo del embarazo o antes de la 20ma. semana de gestación.

## Hipertensión Asociada al Embarazo

Un aumento en la presión sanguínea de por lo menos, 30mm Hg la sistólica ó 15mm Hg la diastólica en dos medidas tomadas con 6 horas de diferencia después de la 20ma. semana de gestación.

## Eclampsia

La ocurrencia de convulsiones y/o coma, que no están relacionadas con otras condiciones cerebrales en mujeres con señales y síntomas de preeclampsia.

### Cerviz Incompetente

Se caracteriza por la dilatación sin dolor del cuello del útero en el segundo trimestre o temprano en el tercer trimestre del embarazo, con expulsión prematura de las membranas a través de la cerviz. Se inflan las membranas dentro de la vagina y es seguido por la rotura de la membrana y subsecuente expulsión del feto.

### Infante o Nacimiento Previo 4000 + grs

El peso al nacer de un nacimiento vivo anterior fue de más de 4000 grs (8lbs 14oz).

### Infante o Nacimiento Previo Prematuro o Pequeño para su edad Gestacional

Nacimiento previo de un infante que no completó 37 semanas de gestación o que pesó menos de la 10ma percentila para edad gestacional, usando una tabla estándar de peso por edad.

### Enfermedad Renal

Enfermedad del Riñón.

### Sensibilidad al Factor Rh

El proceso o estado de hacerse sensible al factor Rh, como cuando una madre Rh negativo está embarazada y el feto es Rh positivo.

### Sangramiento Uterino

Cualquier sangramiento clínicamente significativo, durante el embarazo, tomando en consideración la etapa del embarazo; cualquier sangramiento del útero en el segundo o tercer trimestre del embarazo, antes del comienzo del parto.

## PROCEDIMIENTOS OBSTETRICOS

### Amniocentesis

Perforación quirúrgica transabdominal del útero para obtener fluido amniótico a usarse en la detección de desórdenes genéticos, anomalías fetales y madurez pulmonar del feto.

### Monitoreo Fetal Eléctronico

Monitoreo con instrumentos externos que se aplican al abdomen de la madre o con instrumentos internos con un electrodo que se adhiere al cráneo del feto y un cáteter a través del cuello de la matriz hasta la matriz para detectar las pulsaciones del corazón del feto y las contracciones uterinas.

### Inducción del Parto

El inicio de contracciones uterinas antes de los síntomas espontáneos del parto, por medios médicos o quirúrgicos con el propósito de provocar el parto.

### Estimulación del Parto

Uso de Oxitocina en un parto que ya comenzó, con el propósito de acelerarlo.

### Tocolisis

El uso de medicamentos para inhibir las contracciones prematuras del útero para prolongar la duración del embarazo y por consiguiente, evitar un nacimiento prematuro.

### Ultrasonido

Visualizar el feto y la placenta por medio de ondas de sonido.

## COMPLICACIONES DEL PARTO

### Febreil

Fiebre mayor de 100° F o 38° C que ocurra durante el parto.

### Meconio

El meconio consiste en residuos no digeridos de líquido amniótico que ha sido tragado, secreciones, excreciones y células tejido del tracto gastrointestinal; moderadas o grandes cantidades de meconio en el líquido amniótico que se notan durante el parto.

### Rotura Prematura de Membrana (Más de 12 horas)

Rotura de las membranas en cualquier momento durante el embarazo y más de 12 horas antes del comienzo del parto.

### Placenta Abrupta

Separación prematura del útero, de una placenta normalmente implantada.

### Placenta Previa

Implantación de la placenta sobre o cerca de la apertura interna del útero.

### Convulsiones Durante El Parto

Convulsiones de la madre durante el parto, por cualquier causa.

### Parto Precipitado (Menos de 3 horas)

Parto extremadamente rápido, que tardó menos de 3 horas.

### Parto Prolongado (Más de 20 horas)

Parto con progreso anormalmente lento, que duró más de 20 horas.

### Disfunción en el Parto

Dificultad para progresar siguiendo un patrón normal de parto.

### Presentación de Nalgas (Breech)

Cuando en el parto se presentan las nalgas del feto y no su cabeza.

### Desproporción Cefalopélvica

La relación del tamaño, la presentación y la posición de la cabeza del feto con la pelvis materna, que evita la dilatación del cuello de la matriz y/o el descenso de la cabeza del feto.

### Prolapso del Cordón

Expulsión prematura del cordón umbilical en el parto antes de que nazca el feto.

### Complicación por Anestesia

Cualquier complicación durante el parto que haya sido causado por anestesia.

### Angustia Fetal

Cuando hay signos de hipoxia fetal (deficiencia en la cantidad de oxígeno que llega a los tejidos fetales).

## CONDICIONES ANORMALES DEL RECIEN NACIDO

### Anemia

Nivel de hemoglobina de menos de 13.0 g/dl, o hematocrito menor de 39 por ciento.

### Traumatismo (Lesión) al Nacer

Limitación de la función o estructura del cuerpo del infante debido a influencias adversas ocurridas en el nacimiento.

### Síndrome de Alcoholismo Fetal

Un síndrome de crecimiento y desarrollo prenatal alterado, que ocurre entre los infantes que nacen de madres cuyo consumo de alcohol durante el embarazo fue excesivo.

### Membrana Hialina/Síndrome de Dificultad Respiratoria (SDR)

Un desorden principalmente de prematuridad, cuya manifestación clínica es la dificultad respiratoria y la manifestación patológica son membranas hialinas en los pulmones y expansión incompleta de los pulmones en el momento del nacimiento.

### Síndrome de Aspiración de Meconio

Aspiración de meconio por el feto o el recién nacido que afecta el sistema respiratorio inferior.

### Ventilación o Respiración Artificial (Menor de 30 minutos)

Método mecánico para ayudar al recién nacido con fallo respiratorio.

### Ventilación Artificial (30 minutos o más)

Cuando se coloca al recién nacido en ventilador artificial por 30 minutos o más.

### Convulsiones

Cualquier tipo de convulsión, no importa su etiología.

## ANOMALIAS CONGENITAS DEL NIÑO

### Anencefalia

Ausencia de los hemisferios cerebrales.

### Espina Bífida/Meningocele

Desarrollo anormal que se caracteriza por el cierre defectuoso de los huesos de la columna vertebral, a través del cual las meninges y el cordón espinal pueden o no sobresalir.



### Hidrocefalia

Acumulación excesiva del líquido cerebroespinal dentro de los ventrículos del cerebro, con el consecuente engrandecimiento del cráneo.

### Microcefalia

Cabeza significativamente pequeña.

### Otras Anomalías del Sistema Nervioso Central

Otras anomalías del cerebro, columna vertebral y sistema nervioso.

### Malformaciones del Corazón

Anomalías Congénitas del corazón.

### Atresia/Estenosis Rectal

Cuando por un defecto congénito hay ausencia o estrechez del recto, o este está cerrado.

### Fístula Traqueo-esofágica o Atresia Esofágica

Una comunicación anormal entre la tráquea y el esófago; la atresia esofágica es la ausencia congénita del esófago o cuando este está cerrado (congénito).

### Omfalocele/Gastrosquisis

Omfalocele es cuando existe una protuberancia o víscera abdominal por un defecto en la base del ombligo. En gastrosquisis, la víscera abdominal es protuberante a través de un defecto en la pared abdominal, por lo general al lado derecho del cordón umbilical.

### Genitales Malformados

Anomalías congénitas de los órganos reproductivos.

### Agensis Renal

Ausencia de uno o ambos riñones.

### Otras Anomalías Urogenitales

Otras anomalías congénitas de los órganos relacionados con la reproducción y de los órganos excretorios de la orina.

### Labio Leporino/Paladar Hendido

El labio leporino es una fisura o apertura alargada en el labio; paladar hendido es una fisura en el paladar. Ambos resultan de fallas en el desarrollo embrionario.

### Polidactilia/Sindactilia/Adactilia

Polidactilia es la presencia de más de cinco dedos en cada mano o pies; Sindactilia es cuando se tienen dedos unidos en manos o pies; adactilia es la ausencia de dedos en las manos o pies.

### Pie Equino (Club Foot)

Deformación en el pie, que se presenta torcido en su forma y/o posición.

### Hernia del Diafragma

Hernia del contenido abdominal, a través del diafragma hacia la cavidad torácica, que por lo general resulta en dificultad respiratoria.

### Otras Anomalías Musculoesqueléticas/Integumentarias

Otras anomalías congénitas de los músculos, esqueleto o piel.

### Síndrome de Down

El más común desorden cromosómico, que usualmente resulta de tener un cromosoma adicional (trisomía del cromosoma 21).

### Otras Anomalías Cromosómicas

Todas las demás aberraciones cromosómicas.

## METODO DEL PARTO

### Tasa de Cesáreas Primarias

Es el por ciento de nacimientos por cesárea.  

$$\text{Cesáreas} \div \text{Total de Nacimientos} \times 100.$$

### Tasa de Cesáreas Primarias

Es la medida que relaciona el total de mujeres que tuvieron una primera cesárea con aquellas que tuvieron nacimientos pero que nunca han tenido un parto por cesárea. En el denominador de esta tasa se incluyen todos los nacimientos, excepto aquellos cuyo método del parto es una cesárea repetida, vaginal después de cesárea (VBAC) o método no especificado.

**Tasa de Cesáreas Repetidas**

Es el por ciento de todos los partos por cesáreas a mujeres que tuvieron su segunda (o subsiguiente) cesárea.

**Tasa de Parto Vaginal Después de Cesárea (VBAC)**

Se computa dividiendo el total de VBAC entre la suma de VBAC + Cesáreas repetidas, es decir, las mujeres con cesáreas previas.

DEPARTAMENTO DE SALUD  
ADMINISTRACION DE FACILIDADES Y SERVICIOS DE SALUD  
CLINICA DE ESTADISTICAS DE SALUD  
APARTADO 9342  
SANTURCE, P.R. 00908

~~Prof. Severo Rivera~~ *Julian Valle*  
Coordinador  
Programa de Demografía  
Escuela de Salud Pública  
Recinto Ciencias Médicas  
Apartado 36--5067  
San Juan, Puerto Rico 00936--5067