

Departamento de Salud
Puerto Rico

Informe Anual de Estadísticas Vitales

NATALIDAD

1997

Volumen I



Dando Salud... a tu Vida.

Secretaría Auxiliar de Planificación, Evaluación,
Estadísticas y Sistemas de Información

División de Estadísticas

San Juan, Puerto Rico

**Departamento de Salud
Puerto Rico**

Informe Anual de Estadísticas Vitales

NATALIDAD

1997

Volumen I



Dando Salud... a tu Vida.

**Secretaría Auxiliar de Planificación, Evaluación,
Estadísticas y Sistemas de Información**

División de Estadísticas

San Juan, Puerto Rico

**DEPARTAMENTO DE SALUD
PUERTO RICO**

INFORME ANUAL DE ESTADISTICAS VITALES

NATALIDAD

1997

VOLUMEN I

**DIVISION DE ESTADISTICAS
SAN JUAN, PUERTO RICO
JUNIO, 2000**

DEPARTAMENTO DE SALUD

CARMEN FELICIANO DE MELECIO, M.D.

SECRETARIA DE SALUD

**SECRETARIA AUXILIAR DE PLANIFICACION, EVALUACION, ESTADISTICAS Y
SISTEMAS DE INFORMACION
NICOLAS FERNANDEZ, M.S.
SECRETARIO AUXILIAR INTERINO**

**Este Informe fue preparado por el personal de la División de Estadísticas
de la Secretaría Auxiliar de Planificación, Evaluación,
Estadísticas y Sistemas de Información**

**Sonia M. Reyes
Directora
División de Estadísticas**

**Apoyo Técnico
Mario R. Zuleta, Consultor en Epidemiología**

**Sonia M. González, Estadístico
Ivette Rolland, Estadístico
Yairellys Cruz, Oficinista Dactilógrafo**

**Portada
Jose Carlos Ramos**

Los datos en este Informe son públicos, sin embargo, se requiere que, en caso de ser citados o divulgados, se reconozca apropiadamente la fuente de donde proviene la información.

Cita sugerida: Informe Anual de Estadísticas Vitales de Puerto Rico, 1997, Departamento de Salud, SAPEESI, San Juan, Puerto Rico.

NOTA DE AGRADECIMIENTO Y RECONOCIMIENTO

Deseamos agradecer a las siguientes personas y oficinas la ayuda recibida en la preparación de este Informe. Extendemos un agradecimiento especial a:

DEPARTAMENTO DE SALUD

Oficina de Desarrollo de Sistemas de Información

Sr. Pedro Valcárcel – Director
Sra. Yolanda Viera – Directora de Programación Sistemas Electrónicos
Sra. Olga Valentín – Directora Análisis
Sra. Damaris Santiago – Analista de Sistemas
Sra. Olga Ríos – Oficinista de Control
Sra. Lydia Rosado Oficinista de Control
Todo el personal de ODSI

Registro Demográfico de Puerto Rico

Sr. José A. Torrado, M.S. – Director, Registro Demográfico
Sra. Leonides Rosado, M.P.A. – Subdirectora, Registro Demográfico
Todo el personal de codificación, Revisión, Control de Documentos, Entrada de Datos, Asuntos Legales, Pareo, Búsqueda, Microfilmación, Registradores Locales y Regionales.

UNIVERSIDAD DE PUERTO RICO

Programa Graduado de Demografía, Escuela de Salud Pública, Recinto de Ciencias Médicas:

Dra. Zoraida Morales, - Catedrática
Dra. Ana Luisa Dávila – Catedrática
Prof. Judith Rodríguez Directora, Depto. De Ciencias Sociales
Prof. Severo Rivera – Catedrático Asociado

JUNTA DE PLANIFICACION DE PUERTO RICO

Sr. José R. Caballero Mercado, Presidente, Junta de Planificación
Sra. Lillian Torres Aguirre – Directora, Oficina del Censo
Sr. José Luis Jiménez – Analista de Planificación

TABLA DE CONTENIDO

	Página
Introducción	1
Datos Sobresalientes	5
Nacimientos Vivos	9
Apéndices	
Apéndice A: Definiciones y Tasas	61
Apéndice B: Certificado de Nacimiento	69

LISTADO DE TABLAS

NACIMIENTOS VIVOS

TABLA NUM.		PAGINA
1	Tasas Específicas de Fecundidad.....	11
2	Nacimientos Vivos por Municipio de Residencia y Sexo	13
3	Nacimientos Vivos por Sexo, Peso al Nacer y Multiplicidad del Parto	17
4	Nacimientos Vivos por Edad de la Madre y Peso al Nacer	19
5	Nacimientos Vivos por Duración del Embarazo y Peso al Nacer	20
6	Nacimientos Vivos por Sexo, Edad de la Madre, Estado Jurídico y Por Ciento de No Casados.....	21
7	Nacimientos Vivos por Edad de la Madre, Peso al Nacer y Estado Jurídico de la Madre	22
8	Nacimientos Vivos por Edad de la Madre, Método del Parto y Mes que comenzó el Cuidado Prenatal.....	26
9	Nacimientos Vivos por el Mes del Embarazo en que Comenzó el Cuidado Prenatal y Número de Visitas Prenatales	28
10	Nacimientos Vivos por Número de Visitas Prenatales y Escolaridad de la Madre.....	29
11	Nacimientos Vivos por Número de Visitas Prenatales y Estado Jurídico de la Madre	30
12	Nacimientos Vivos por Número de Visitas Prenatales y Edad de la Madre.....	31
13	Nacimientos Vivos por Período de Gestación y Edad de la Madre.....	32
14	Nacimientos Vivos por Edad de la Madre y Orden del Embarazo.....	33

15	Nacimientos Vivos por Residencia de la Madre, Lugar de Ocurrencia y Por Ciento de Nacimientos en Hospitales	34
16	Nacimientos Vivos por por Municipio de Residencia y Edad de la Madre	38
17	Nacimientos Vivos por Municipio de Residencia de la Madre (Bajo Peso, a Adolescentes, a Solteras y Cuidado Prenatal Temprano)	41
18	Nacimientos Vivos por Municipio de Residencia de la Madre (Bajo Peso, a Adolescentes, a Solteras y Cuidado Prenatal Temprano) Sector Público	45
19	Nacimientos Vivos por Municipio de Residencia de la Madre (Bajo Peso, a Adolescentes, a Solteras y Cuidado Prenatal Temprano) Sector Privado.....	49
20	Nacimientos Vivos por Región de Residencia de la Madre (Bajo Peso, a Adolescentes, a Solteras y Cuidado Prenatal Temprano) Puerto Rico	53
21	Nacimientos Vivos por Método del Parto, Edad de la Madre y Orden del Nacimiento	54
22	Nacimientos por Método del Parto, 1997 y 1996	56
23	Condiciones Anormales del Recién Nacido, Nacimientos Vivos, 1997 y 1996.....	56
24	Anomalías Congénitas, Nacimientos Vivos, 1997 y 1996	57

LISTADO DE GRAFICAS Y MAPA

GRAFICAS

1	Tasas Específicas de Fecundidad por Edad, Puerto Rico, 1984-1997.....	12
2	Nacimientos Vivos por Edad y Método del parto, 1997	55

MAPA

1	Distribución Porcentual de Nacimientos Vivos por Region de Residencia, 1997	16
---	---	----

Introducción

INTRODUCCION

Desde 1996, el Informe Anual de Estadísticas Vitales es publicado en dos volúmenes en un esfuerzo por mejorar cada vez nuestras publicaciones y así proveer y presentar datos de forma mas manejable. El contenido de cada volumen será el siguiente:

Volumen 1 Datos de nacimientos

Volumen 2 Datos de mortalidad (general, causas externas, infantil, materna y fetal)

Esta publicación contiene información sobre la natalidad en Puerto Rico ocurrida para 1997. Su propósito es proveer información sobre los Nacimientos Vivos a la gran variedad de usuarios que hacen referencia a estos datos.

La entrada de datos de nacimientos al computador se hace directamente en los registros demográficos locales. De allí se envían electrónicamente al Centro de Cómputos del Departamento de Salud, ubicado en la Oficina de Desarrollo de Sistemas de Información (ODSI). Al llegar al Centro de Cómputos se realizan pruebas de consistencia y se depuran los datos.

El Centro es custodio de los datos que se mantienen en medios electrónicos; y además, vela por la seguridad del sistema de natalidad. En el Centro de Cómputos se diseñan los sistemas y los programas para editar los datos, se verifican las consistencias, se cuadran y se producen las tabulaciones. Además, se producen los datos requeridos por el Centro Nacional de Estadísticas de Salud y otras agencias gubernamentales tanto locales como federales. Se producen índices mensuales e informes y tablas estadísticas para diferentes usuarios y propósitos. Las tabulaciones que se producen en el Centro de Cómputos son enviadas a la División de Estadísticas de la Secretaría Auxiliar de Planificación, Evaluación, Estadísticas y Sistemas de Información donde se cotejan, se analizan y se preparan las publicaciones.

Datos Sobresalientes

DATOS SOBRESALIENTES

Un total de 64,214 nacimientos ocurrieron para el año 1997.

- ⇒ 64,050 nacimientos ocurrieron en hospitales
- ⇒ 29,921 ocurrieron en hospitales de gobierno (públicos)
- ⇒ 34,129 ocurrieron en hospitales privados
- ⇒ 6,847 nacimientos fueron de bajo peso al nacer.
- ⇒ 13,305 nacimientos fueron de madres adolescentes.
- ⇒ 29,390 nacimientos fueron de madres solteras.
- ⇒ 21,460 nacimientos fueron por cesárea.
- ⇒ 50,191 madres comenzaron el cuidado prenatal en el primer trimestre de embarazo.
- ⇒ 616 madres no tuvieron cuidado prenatal.

Nacimientos Vivos

TABLA 1- TASAS ESPECIFICAS DE FECUNDIDAD
TABLA 1- SPECIFIC FERTILITY RATES
PUERTO RICO, 1983 - 1997

ANOS YEARS	EDAD DE LA MADRE - AGE OF MOTHER						TGF 1/	TTF 2/	TBR 3/
	15-19	20-24	25-29	30-34	35-39	40-44			
1983	67.2	152.7	137.6	73.1	32.8	7.8	84.3	2,356.1	1,140.7
1984	64.9	144.2	141.1	78.8	29.5	7.1	81.8	2,327.6	1,132.5
1985	63.5	146.5	132.0	70.4	31.7	7.5	80.4	2,258.7	1,101.1
1986	64.0	146.0	129.8	71.3	29.7	7.2	79.2	2,240.1	1,087.5
1987	66.1	148.2	130.8	70.3	28.7	6.8	79.6	2,254.3	1,102.7
1988	65.5	146.2	131.6	69.7	27.2	6.4	78.5	2,232.8	1,081.5
1989	71.6	147.2	134.5	72.9	28.5	6.3	80.8	2,304.7	1,127.0
1990	75.3	145.7	130.2	72.1	29.0	6.5	80.0	2,293.9	1,114.5
1991	73.0	140.2	125.8	68.9	27.8	5.9	77.1	2,207.9	1,071.8
1992	73.3	138.0	122.0	70.7	28.0	5.7	76.4	2,188.3	1,063.3
1993	75.0	137.5	118.9	72.0	27.9	6.2	75.5	2,187.7	1,071.5
1994	73.2	133.8	113.4	68.9	28.8	5.5	74.0	2,118.0	1,024.0
1995	74.8	124.4	109.9	70.7	27.7	5.8	72.5	2,066.0	1,002.0
1996	75.0	122.2	109.2	68.8	28.9	5.7	72.0	2,050.0	994.4
1997	76.5	119.5	106.0	69.2	27.8	6.4	71.5	2,026.9	985.3

1/ TGF = Tasa General de Fecundidad (General Fertility Rate)

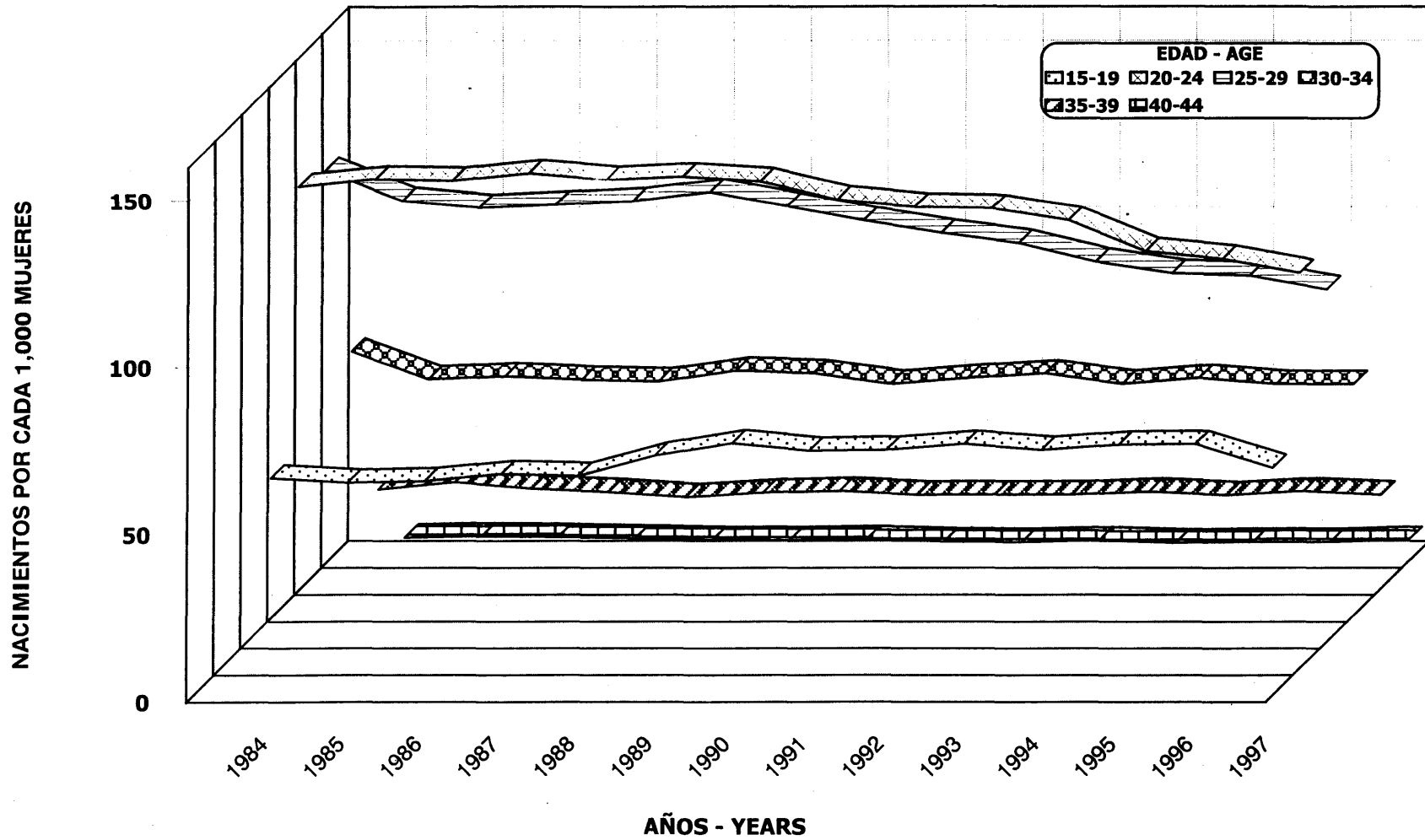
2/ TTF = Tasa Total de Fecundidad (Total Fertility Rate)

3/ TBR = Tasa Bruta de Reproducción (Gross Reproduction Rate)

Fuente: Departamento de Salud, SAPEESI, División de Estadísticas, San Juan, Puerto Rico.

Source: Department of Health, ASPESIS, Division of Statistics, San Juan, Puerto Rico.

GRAFICA- 1 TASAS ESPECIFICAS DE FECUNDIDAD POR EDAD
GRAPHIC-1 AGE SPECIFIC FERTILITY RATES
PUERTO RICO, 1984 - 1997



FUENTE: DEPARTAMENTO DE SALUD, SAPEESI, DIVISION DE ESTADISTICAS, SAN JUAN, PR.
 SOURCE: DEPARTMENT OF HEALTH, ASPESIS, DIVISION OF STATISTICS, SAN JUAN, PR.

TABLA 2- NACIMIENTOS VIVOS POR MUNICIPIO DE RESIDENCIA Y SEXO
TABLE 2- LIVE BIRTHS BY MUNICIPALITY OF RESIDENCE AND SEX
PUERTO RICO, 1997

MUNICIPIOS MUNICIPALITIES	AMBOS SEXOS BOTH SEXES	HOMBRES MALES	MUJERES FEMALES	RAZON DE SEXO SEX RATIO
TOTAL	64,214	32,999	31,215	105.72
REGION ARECIBO	7,746	4,010	3,736	107.33
AREA DE ARECIBO	4,227	2,214	2,013	109.99
ARECIBO	1,578	811	767	105.74
CAMUY	540	279	261	106.90
HATILLO	586	295	291	101.37
LARES	556	294	262	112.21
QUEBRADILLAS	412	238	174	136.78
UTUADO	555	297	258	115.12
AREA DE MANATI	3,519	1,796	1,723	104.24
BARCELONETA	405	223	182	122.53
CIALES	367	202	165	122.42
FLORIDA	208	105	103	101.94
MANATI	800	404	396	102.02
MOROVIS	589	288	301	95.68
VEGA BAJA	1,150	574	576	99.65
REGION BAYAMON	10,873	5,525	5,348	103.31
AREA BARRANQUITAS	2,607	1,337	1,270	105.28
BARRANQUITAS	600	296	304	97.37
COMERIO	349	170	179	94.97
COROZAL	638	337	301	111.96
NARANJITO	550	282	268	105.22
OROCOVIS	470	252	218	115.60
AREA DE BAYAMON	5,557	2,833	2,724	104.00
BAYAMON	3,773	1,940	1,833	105.84
TOA ALTA	1,139	555	584	95.03
VEGA ALTA	645	338	307	110.10
AREA DE CATAÑO	2,709	1,355	1,354	100.07
CATAÑO	590	297	293	101.37
DORADO	527	255	272	93.75
TOA BAJA	1,592	803	789	101.77

TABLA 2- NACIMIENTOS VIVOS POR MUNICIPIO DE RESIDENCIA Y SEXO
TABLE 2- LIVE BIRTHS BY MUNICIPALITY OF RESIDENCE AND SEX
PUERTO RICO, 1997

MUNICIPIOS MUNICIPALITIES	AMBOS SEXOS BOTH SEXES	HOMBRES MALES	MUJERES FEMALES	RAZON DE SEXO SEX RATIO
REGION DE CAGUAS	9,602	4,931	4,671	105.57
AREA DE CAGUAS	4,730	2,426	2,304	105.30
AGUAS BUENAS	492	242	250	96.80
CAGUAS	2,432	1,285	1,147	112.03
GURABO	564	281	283	99.29
JUNCOS	582	281	301	93.36
SAN LORENZO	660	337	323	104.33
AREA DE CAYEY	1,975	1,022	953	107.24
AIBONITO	488	259	229	113.10
CAYEY	837	454	383	118.54
CIDRA	650	309	341	90.62
AREA DE HUMACAO	2,897	1,483	1,414	104.88
HUMACAO	1088	568	520	109.23
LAS PIEDRAS	554	274	280	97.86
MAUNABO	210	101	109	92.66
NAGUABO	397	205	192	106.77
YABUCOA	648	335	313	107.03
REGION MAYAGUEZ	4,768	2,456	2,312	106.23
AREA DE MAYAGUEZ	3,331	1,698	1,633	103.98
AÑASCO	450	230	220	104.55
CABO ROJO	664	333	331	100.60
HORMIGUEROS	208	106	102	103.92
LAS MARIAS	176	90	86	104.65
MARICAO	126	65	61	106.56
MAYAGUEZ	1,455	748	707	105.80
RINCON	252	126	126	100.00
AREA DE SAN GERMAN	1,437	758	679	111.63
LAJAS	418	232	186	124.73
SABANA GRANDE	446	220	226	97.35
SAN GERMAN	573	306	267	114.61
SUBREGION AGUADILLA	3,774	1,933	1,841	105.00
AGUADA	679	354	325	108.92
AGUADILLA	1020	516	504	102.38
ISABELA	680	317	363	87.33
MOCA	686	375	311	120.58
SAN SEBASTIAN	709	371	338	109.76

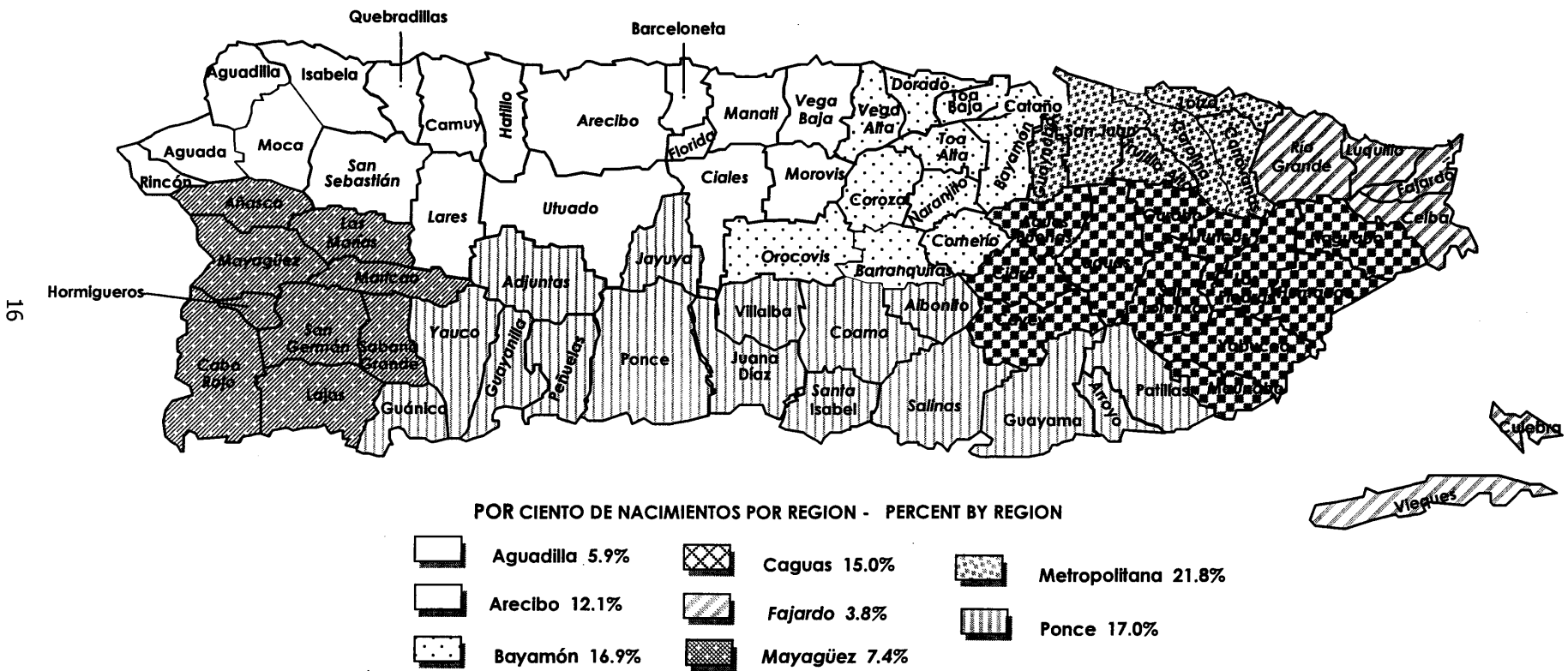
TABLA 2- NACIMIENTOS VIVOS POR MUNICIPIO DE RESIDENCIA Y SEXO
TABLE 2- LIVE BIRTHS BY MUNICIPALITY OF RESIDENCE AND SEX
PUERTO RICO, 1997

MUNICIPIOS MUNICIPALITIES	AMBOS SEXOS BOTH SEXES	VARONES MALES	HEMBRAS FEMALES	RAZON DE SEXO SEX RATIO
REGION PONCE	10,892	5,629	5,263	106.95
AREA DE GUAYAMA	2,068	1,050	1,018	103.14
ARROYO	353	191	162	117.90
GUAYAMA	819	422	397	106.30
PATILLAS	323	162	161	100.62
SALINAS	573	275	298	92.28
AREA DE PONCE	6,785	3,531	3,254	108.51
ADJUNTAS	379	194	185	104.86
COAMO	708	344	364	94.51
JAYUYA	323	163	160	101.88
JUANA DIAZ	985	500	485	103.09
PONCE	3,323	1,755	1,568	111.93
SANTA ISABEL	488	273	215	126.98
VILLALBA	579	302	277	109.03
AREA DE YAUCO	2,039	1,048	991	105.75
GUANICA	374	209	165	126.67
GUAYANILLA	401	207	194	106.70
PEÑUELAS	489	232	257	90.27
YAUCO	775	400	375	106.67
EGION METROPOLITAN	13,983	7,176	6,807	105.42
AREA DE CAROLINA	5,450	2,777	2,673	103.89
CANOVANAS	861	443	418	105.98
CAROLINA	2,920	1,454	1,466	99.18
LOIZA	484	258	226	114.16
TRUJILLO ALTO	1,185	622	563	110.48
AREA DE SAN JUAN	8,533	4,399	4,134	106.41
GUAYNABO	1,586	803	783	102.55
SAN JUAN	6,947	3,596	3,351	107.31
SUBREGION FAJARDO	2,464	1,283	1,181	108.64
CEIBA	304	158	146	108.22
CULEBRA	36	25	11	227.27
FAJARDO	712	386	326	118.40
LUQUILLO	359	183	176	103.98
RIO GRANDE	888	450	438	102.74
VIEQUES	165	81	84	96.43
NO RESIDENTE	108	53	55	96.36
DESCONOCIDOS	4	3	1	300.00

FUENTE: DEPARTAMENTO DE SALUD, SAPEESI, DIVISION DE ESTADISTICAS, SAN JUAN, PR.

SOURCE: DEPARTMENT OF HEALTH, ASPESIS, DIVISION OF STATISTICS, SAN JUAN, PR.

MAPA- 1 DISTRIBUCION PORCENTUAL DE NACIMIENTOS VIVOS POR REGION DE RESIDENCIA
MAP- 1 DISTRIBUTION OF LIVE BIRTHS BY REGION OF RESIDENCE
PUERTO RICO, 1997



FUENTE: DEPARTAMENTO DE SALUD, SAPEESI, DIVISION DE ESTADISTICAS, SAN JUAN, PURTO RICO.

TABLA-3 NACIMIENTOS VIVOS POR SEXO, PESO AL NACER Y MULTIPLICIDAD DEL PARTO
TABLE-3 LIVE BIRTHS BY SEX, BIRTHWEIGHT AND MULTIPLICITY OF LABOR
PUERTO RICO, 1997

PESO AL NACER BIRTHWEIGHT	TOTAL			MULTIPLICIDAD DEL PARTO - MULTIPLICITY OF LABOR					
	TOTAL	HOMBRES MALES	MUJERES FEMALES	SENCILLO - SINGLE			DOBLE - TWIN		
				TOTAL	HOMBRES MALES	MUJERES FEMALES	TOTAL	HOMBRES MALES	MUJERES FEMALES
TOTALES	64,214	32,999	31,215	63,068	32,426	30,642	1,116	557	559
MENOS DE 1 LB LESS THAN 1 POUND	8	2	6	8	2	6	0	0	0
1 LB - 2 LBS 3 OZ	328	152	176	275	131	144	53	21	32
2 LBS 4 OZ - 3 LBS 4 OZ	520	270	250	429	223	206	81	40	41
3 LBS 5 OZ - 4 LBS 6 OZ	1,249	604	645	1,006	494	512	227	105	122
4 LBS 7 OZ - 5 LBS 8 OZ	4,742	2,182	2,560	4,336	1,989	2,347	402	189	213
5 LBS 9 OZ - 6 LBS 9 OZ	17,047	7,876	9,171	16,787	7,732	9,055	260	144	116
6 LBS 10 OZ - 7 LBS 11 OZ	26,235	13,539	12,696	26,151	13,487	12,664	84	52	32
7 LBS 12 OZ - 8 LBS 13 OZ	11,825	6,912	4,913	11,818	6,906	4,912	7	6	1
8 LBS 14 OZ - 9 LBS 14 OZ	1,981	1,281	700	1,981	1,281	700	0	0	0
9 LBS 15 OZ - 11 LBS	246	165	81	246	165	81	0	0	0
11 LBS 1 OZ Y MAS MORE THAN 11 POUNDS	22	12	10	22	12	10	0	0	0
PESO NO ESPECIFICADO UNSPECIFIED WEIGHT	11	4	7	9	4	5	2	0	2
MEDIANA DE PESO AL NACER BIRTHWEIGHT MEDIAN	6 LBS 16 OZ								

TABLA-3 NACIMIENTOS VIVOS POR SEXO, PESO AL NACER Y MULTIPLICIDAD DEL PARTO
TABLE-3 LIVE BIRTHS BY SEX, BIRTHWEIGHT AND MULTIPLICITY OF LABOR
PUERTO RICO, 1997

PESO AL NACER BIRTHWEIGHT	MULTIPLICIDAD DEL PARTO - MULTIPLICITY OF LABOR					
	TRIPLE TRIPLE			CUADRUPLE O MAS QUADRUPLE OR MORE		
	TOTAL	HOMBRES MALES	MUJERES FEMALES	TOTAL	HOMBRES MALES	MUJERES FEMALES
TOTALES	27	16	11	3	0	3
MENOS DE 1 LB LESS THAN 1 POUND	0	0	0	0	0	0
1 LB - 2 LBS 3 OZ	0	0	0	0	0	0
2 LBS 4 OZ - 3 LBS 4 OZ	8	7	1	2	0	2
3 LBS 5 OZ - 4 LBS 6 OZ	15	5	10	1	0	1
4 LBS 7 OZ - 5 LBS 8 OZ	4	4	0	0	0	0
5 LBS 9 OZ - 6 LBS 9 OZ	0	0	0	0	0	0
6 LBS 10 OZ - 7 LBS 11 OZ	0	0	0	0	0	0
7 LBS 12 OZ - 8 LBS 13 OZ	0	0	0	0	0	0
8 LBS 14 OZ - 9 LBS 14 OZ	0	0	0	0	0	0
9 LBS 15 OZ - 11 LBS	0	0	0	0	0	0
11 LBS 1 OZ Y MAS MORE THAN 11 POUNDS	0	0	0	0	0	0
PESO NO ESPECIFICADO UNSPECIFIED WEIGHT	0	0	0	0	0	0

FUENTE: DEPARTAMENTO DE SALUD, SAPEESI, DIVISION DE ESTADISTICAS, SAN JUAN, P.R.
 SOURCE: DEPARTMENT OF HEALTH, ASPEESI, DIVISION OF STATISTICS, SAN JUAN, P.R.

TABLA-4 NACIMIENTOS VIVOS POR EDAD DE LA MADRE Y PESO AL NACER
TABLE-4 LIVE BIRTHS BY MOTHER'S AGE AND BIRTHWEIGHT
PUERTO RICO, 1997

PESO AL NACER BIRTHWEIGHT	TOTAL	EDAD DE LA MADRE - MOTHER'S AGE														NO ESPEC. UNSPEC.	
		< 12	12	13	14	15	16	17	18	19	20-24	25-29	30-34	35-39	40-44		45 +
TOTALES	64,214	0	5	52	309	930	1,981	2,705	3,304	4,019	20,032	16,167	9,997	3,835	826	34	18
MENOS DE 1 LB LESS THAN 1 POUND	8	0	0	0	0	1	0	0	0	1	4	1	0	1	0	0	0
1 LB - 2 LBS 3 OZ	328	0	0	0	3	9	12	12	15	21	86	80	52	26	9	0	3
2 LBS 4 OZ - 3 LBS 4 OZ	520	0	0	1	2	11	23	20	36	34	143	124	70	51	5	0	0
3 LBS 5 OZ - 4 LBS 6 OZ	1,249	0	0	1	10	25	45	58	64	59	376	318	179	97	16	1	0
4 LBS 7 OZ - 5 LBS 8 OZ	4,742	0	1	3	39	84	191	241	276	292	1,503	1,046	669	314	78	2	3
5 LBS 9 OZ - 6 LBS 9 OZ	17,047	0	1	19	96	297	601	779	1,024	1,156	5,504	4,047	2,395	916	200	9	3
6 LBS 10 OZ - 7 LBS 11 OZ	26,235	0	2	23	120	368	758	1,149	1,309	1,713	8,217	6,684	4,129	1,429	314	13	7
7 LBS 12 OZ - 8 LBS 13 OZ	11,825	0	1	5	36	117	301	387	496	632	3,608	3,203	2,066	811	153	8	1
8 LBS 14 OZ - 9 LBS 14 OZ	1,981	0	0	0	2	17	45	50	75	103	517	588	374	163	47	0	0
9 LBS 15 OZ - 11 LBS	246	0	0	0	1	1	5	9	9	7	66	68	55	21	3	1	0
11 LBS 1 OZ Y MAS MORE THAN 11 POUNDS	22	0	0	0	0	0	0	0	0	0	4	6	7	4	1	0	0
PESO NO ESPECIFICADO UNSPECIFIED WEIGHT	11	0	0	0	0	0	0	0	0	1	4	2	1	2	0	0	1

MEDIANA DE PESO AL NACER 6 LBS 16 OZ
 BIRTHWEIGHT MEDIAN

FUENTE: DEPARTAMENTO DE SALUD, SECRETARIA AUXILIAR PLANIFICACION, EVALUACION Y ESTADISTICAS, DIVISION DE ESTADISTICAS, SAN JUAN, P.R.
 SOURCE: DEPARTMENT OF HEALTH, AUXILIARY SECRETARIAT FOR PLANNING, EVALUATION AND STATISTICS, DIVISION OF STATISTICS, SAN JUAN, P.R.

TABLA-5 NACIMIENTOS VIVOS POR DURACION DEL EMBARAZO Y PESO AL NACER
TABLE-5 LIVE BIRTHS BY PERIOD OF PREGNANCY AND BIRTHWEIGHT
PUERTO RICO, 1997

PESO AL NACER BIRTHWEIGHT	TOTAL	SEMANAS DE GESTACION - GESTATION WEEKS								
		< 20	20-27	28	29-31	32-35	36	37-39	40+	NO ESP-UNSP
TOTAL	64,214	0	350	132	658	3,757	3,335	35,427	20,535	20
MENOS DE 1 LIBRA LESS THAN 1 POUND	8	0	6	0	0	0	0	1	1	0
1 LB - 2 LBS 3 OZ	328	0	203	41	52	20	2	5	5	0
2 LBS 4 OZ - 3 LBS 4 OZ	520	0	62	50	226	123	20	27	11	1
3 LBS 5 OZ - 4 LBS 6 OZ	1,249	0	10	18	185	652	106	225	52	1
4 LBS 7 OZ - 5 LBS 8 OZ	4,742	0	10	9	68	1,171	754	2,174	550	6
5 LBS 9 OZ - 6 LBS 9 OZ	17,047	0	24	8	62	1,047	1,382	10,580	3,939	5
6 LBS 10 OZ - 7 LBS 11 OZ	26,235	0	23	5	43	553	822	15,435	9,351	3
7 LBS 12 OZ - 8 LBS 13 OZ	11,825	0	10	0	18	153	206	6,002	5,436	0
8 LBS 14 OZ - 9 LBS 14 OZ	1,981	0	0	0	4	31	36	861	1,049	0
9 LBS 15 OZ - 11 LBS	246	0	0	0	0	4	6	110	126	0
11 LBS 1 OZ +	22	0	0	0	0	0	1	6	15	0
PESO NO ESPECIFICADO UNSPECIFIED WEIGHT	11	0	2	1	0	3	0	1	0	4

MEDIANA DE PESO 6 LBS 16 OZ
 BIRTHWEIGHT MEDIAN

FUENTE: DEPARTAMENTO DE SALUD, SAPEESI, DIVISION DE ESTADISTICAS, SAN JUAN, PR.
 SOURCE: DEPARTMENT OF HEALTH, ASPESIS, DIVISION OF STATISTICS, SAN JUAN, PR.

TABLA-6 NACIMIENTOS VIVOS POR SEXO, EDAD DE LA MADRE, ESTADO JURIDICO Y POR CIENTO DE NO CASADOS
TABLE-6 LIVE BIRTHS BY SEX, AGE OF MOTHER, JURIDICAL STATUS AND PERCENTAGE OF UNMARRIED
PUERTO RICO, 1997

EDAD DE LA MADRE MOTHER'S AGE	ESTADO JURIDICO - JURIDICAL STATUS															% NO CASADOS
	TOTAL			LEGALMENTE CASADOS LEGALLY MARRIED			VIVEN JUNTOS LIVING TOGETHER			NO VIVEN JUNTOS SEPARATE			NO ESPECIFICADO UNSPECIFIED			
	TOTAL	HOMBRES MALES	MUJERES FEMALES	TOTAL	HOMBRES MALES	MUJERES FEMALES	TOTAL	HOMBRES MALES	MUJERES FEMALES	TOTAL	HOMBRES MALES	MUJERES FEMALES	TOTAL	HOMBRES MALES	MUJERES FEMALES	% NOT MARRIED
TOTAL	64,214	32,999	31,215	34,814	17,786	17,028	20,776	10,741	10,035	8,614	4,465	4,149	10	7	3	45.8
MENOS DE 12 LESS THAN 12	0	0	0	0	0	0	0	0	0	0	0	0	0	0	0	0.0
12	5	1	4	0	0	0	1	0	1	4	1	3	0	0	0	100.0
13	52	31	21	0	0	0	29	16	13	23	15	8	0	0	0	100.0
14	309	149	160	35	18	17	173	85	88	101	46	55	0	0	0	88.7
15	930	476	454	147	74	73	510	275	235	273	127	146	0	0	0	84.2
16	1,981	985	996	420	202	218	1,058	515	543	502	267	235	1	1	0	78.7
17	2,705	1,428	1,277	710	381	329	1,384	737	647	610	309	301	1	1	0	73.7
18	3,304	1,708	1,596	1,064	549	515	1,539	803	736	701	356	345	0	0	0	67.8
19	4,019	2,085	1,934	1,492	772	720	1,780	937	843	747	376	371	0	0	0	62.9
20 - 24	20,032	10,310	9,722	10,232	5,216	5,016	6,963	3,579	3,384	2,837	1,515	1,322	0	0	0	48.9
25 - 29	16,167	8,286	7,881	10,750	5,494	5,256	3,938	2,016	1,922	1,478	776	702	1	0	1	33.5
30 - 34	9,997	5,077	4,920	6,940	3,514	3,426	2,211	1,139	1,072	844	422	422	2	2	0	30.6
35 - 39	3,835	2,014	1,821	2,514	1,307	1,207	941	507	434	378	200	178	2	0	2	34.4
40 - 44	826	419	407	494	250	244	230	119	111	102	50	52	0	0	0	40.2
45 - 49	33	18	15	14	8	6	12	8	4	7	2	5	0	0	0	57.6
50 - 54	1	0	1	1	0	1	0	0	0	0	0	0	0	0	0	0.0
55 +	0	0	0	0	0	0	0	0	0	0	0	0	0	0	0	0.0
EDAD NO ESPEC. AGE UNKNOWN	18	12	6	1	1	0	7	5	2	7	3	4	3	3	0	77.8

FUENTE: DEPARTAMENTO DE SALUD, SAPEESI, DIVISION DE ESTADISTICAS, SAN JUAN, PUERTO RICO.

SOURCE: DEPARTMENT OF HEALTH, ASPESIS, DIVISION OF STATISTICS, SAN JUAN, PUERTO RICO.

TABLA-7 NACIMIENTOS VIVOS POR EDAD DE LA MADRE, PESO AL NACER Y ESTADO JURIDICO
TABLE-7 LIVE BIRTHS BY MOTHER'S AGE, BIRTHWEIGHT AND JURIDICAL STATUS
PUERTO RICO, 1997

LEGALMENTE CASADOS
LEGALLY MARRIED

PESO AL NACER BIRTHWEIGHT	TOTAL	EDAD DE LA MADRE - MOTHER'S AGE														NO ESPEC. UNSPEC.	
		< 12	12	13	14	15	16	17	18	19	20-24	25-29	30-34	35-39	40-44		45 +
TOTALES	34,814	0	0	0	35	147	420	710	1,064	1,492	10,232	10,750	6,940	2,514	494	15	1
MENOS DE 1 LB LESS THAN 1 POUND	5	0	0	0	0	1	0	0	0	0	2	1	0	1	0	0	0
1 LB - 2 LBS 3 OZ	163	0	0	0	0	0	3	4	4	6	43	54	31	16	2	0	0
2 LBS 4 OZ - 3 LBS 4 OZ	244	0	0	0	0	1	3	3	6	13	58	82	47	29	2	0	0
3 LBS 5 OZ - 4 LBS 6 OZ	640	0	0	0	1	5	7	17	16	21	185	205	112	58	12	1	0
4 LBS 7 OZ - 5 LBS 8 OZ	2,374	0	0	0	5	8	40	49	82	109	736	677	434	192	42	0	0
5 LBS 9 OZ - 6 LBS 9 OZ	8,975	0	0	0	9	50	142	208	340	410	2,798	2,659	1,649	579	128	3	0
6 LBS 10 OZ - 7 LBS 11 OZ	14,342	0	0	0	19	58	155	303	412	631	4,219	4,464	2,917	962	193	8	1
7 LBS 12 OZ - 8 LBS 13 OZ	6,764	0	0	0	1	21	60	113	172	257	1,882	2,174	1,450	552	79	3	0
8 LBS 14 OZ - 9 LBS 14 OZ	1,144	0	0	0	0	3	8	8	28	42	277	383	255	106	34	0	0
9 LBS 15 OZ - 11 LBS	143	0	0	0	0	0	2	5	4	3	27	45	40	15	2	0	0
11 LBS 1 OZ Y MAS MORE THAN 11 POUNDS	15	0	0	0	0	0	0	0	0	0	2	4	5	4	0	0	0
PESO NO ESPECIFICADO UNSPECIFIED WEIGHT	5	0	0	0	0	0	0	0	0	0	3	2	0	0	0	0	0
MEDIANA DE PESO AL NACER BIRTHWEIGHT MEDIAN	7 LBS 00 OZ																

TABLA-7 NACIMIENTOS VIVOS POR EDAD DE LA MADRE, PESO AL NACER Y ESTADO JURIDICO
TABLE-7 LIVE BIRTHS BY MOTHER'S AGE, BIRTHWEIGHT AND JURIDICAL STATUS
PUERTO RICO, 1997

VIVEN JUNTOS - NO LEGALMENTE CASADOS
LIVING TOGETHER BUT NOT LEGALLY MARRIED

PESO AL NACER BIRTHWEIGHT	TOTAL	EDAD DE LA MADRE - MOTHER'S AGE															NO ESPEC. UNSPEC.
		< 12	12	13	14	15	16	17	18	19	20-24	25-29	30-34	35-39	40-44	45 +	
TOTALES	20,776	0	1	29	173	510	1,058	1,384	1,539	1,780	6,962	3,939	2,211	941	230	12	7
MENOS DE 1 LB LESS THAN 1 POUND	0	0	0	0	0	0	0	0	0	0	0	0	0	0	0	0	0
1 LB - 2 LBS 3 OZ	117	0	0	0	3	7	7	5	9	13	31	19	12	5	4	0	2
2 LBS 4 OZ - 3 LBS 4 OZ	202	0	0	1	2	4	12	10	22	17	66	32	17	17	2	0	0
3 LBS 5 OZ - 4 LBS 6 OZ	432	0	0	1	6	15	27	27	26	27	142	84	48	27	2	0	0
4 LBS 7 OZ - 5 LBS 8 OZ	1,661	0	0	3	17	42	99	137	132	136	544	271	164	93	22	1	0
5 LBS 9 OZ - 6 LBS 9 OZ	5,643	0	0	3	57	159	316	404	463	522	1,891	1,002	533	241	48	3	1
6 LBS 10 OZ - 7 LBS 11 OZ	8,471	0	1	17	61	212	411	592	634	767	2,867	1,600	883	335	84	4	3
7 LBS 12 OZ - 8 LBS 13 OZ	3,590	0	0	4	24	61	158	177	222	250	1,231	763	459	181	56	3	1
8 LBS 14 OZ - 9 LBS 14 OZ	584	0	0	0	2	9	25	29	28	44	164	150	83	40	10	0	0
9 LBS 15 OZ - 11 LBS	72	0	0	0	1	1	3	3	3	4	26	16	11	2	1	1	0
11 LBS 1 OZ Y MAS MORE THAN 11 POUNDS	3	0	0	0	0	0	0	0	0	0	0	1	1	0	1	0	0
PESO NO ESPECIFICADO UNSPECIFIED WEIGHT	1	0	0	0	0	0	0	0	0	0	0	1	0	0	0	0	0
MEDIANA DE PESO AL NACER BIRTHWEIGHT MEDIAN	6 LBS 15 OZ																

TABLA-7 NACIMIENTOS VIVOS POR EDAD DE LA MADRE, PESO AL NACER Y ESTADO JURIDICO
TABLE-7 LIVE BIRTHS BY MOTHER'S AGE, BIRTHWEIGHT AND JURIDICAL STATUS
PUERTO RICO, 1997

NO VIVEN JUNTOS - NO LEGALMENTE CASADOS
SEPARATE AND NOT LEGALLY MARRIED

PESO AL NACER BIRTHWEIGHT	TOTAL	EDAD DE LA MADRE - MOTHER'S AGE															NO ESPEC. UNSPEC.
		< 12	12	13	14	15	16	17	18	19	20-24	25-29	30-34	35-39	40-44	45 +	
TOTALES	8,614	0	4	23	101	273	502	620	701	747	2,837	1,478	844	378	102	7	7
MENOS DE 1 LB LESS THAN 1 POUND	3	0	0	0	0	0	0	0	0	1	2	-	0	0	0	0	0
1 LB - 2 LBS 3 OZ	47	0	0	0	0	2	2	2	2	2	12	7	9	5	3	0	1
2 LBS 4 OZ - 3 LBS 4 OZ	74	0	0	0	0	6	8	7	8	4	19	10	6	5	1	0	0
3 LBS 5 OZ - 4 LBS 6 OZ	177	0	0	0	3	5	11	24	22	11	49	29	19	12	2	0	0
4 LBS 7 OZ - 5 LBS 8 OZ	706	0	1	0	17	34	52	55	62	47	223	98	71	29	14	1	2
5 LBS 9 OZ - 6 LBS 9 OZ	2,426	0	1	16	30	88	143	167	221	224	815	385	213	96	24	3	0
6 LBS 10 OZ - 7 LBS 11 OZ	3,421	0	1	6	40	98	192	254	263	315	1,131	620	328	132	37	1	3
7 LBS 12 OZ - 8 LBS 13 OZ	1,470	0	1	1	11	35	82	97	102	125	495	266	157	78	18	2	0
8 LBS 14 OZ - 9 LBS 14 OZ	253	0	0	0	0	5	12	13	19	17	76	55	36	17	3	0	0
9 LBS 15 OZ - 11 LBS	31	0	0	0	0	0	0	1	2	0	13	7	4	4	0	0	0
11 LBS 1 OZ Y MAS MORE THAN 11 POUNDS	4	0	0	0	0	0	0	0	0	0	2	1	1	0	0	0	0
PESO NO ESPECIFICADO UNSPECIFIED WEIGHT	2	0	0	0	0	0	0	0	0	1	0	0	0	0	0	0	1

MEDIANA DE PESO AL NACER 6 LBS 15 OZ
 BIRTHWEIGHT MEDIAN

TABLA-7 NACIMIENTOS VIVOS POR EDAD DE LA MADRE, PESO AL NACER Y ESTADO JURIDICO
TABLE-7 LIVE BIRTHS BY MOTHER'S AGE, BIRTHWEIGHT AND JURIDICAL STATUS
PUERTO RICO, 1997

NO ESPECIFICADO
UNSPECIFIED

PESO AL NACER BIRTHWEIGHT	TOTAL	EDAD DE LA MADRE - MOTHER'S AGE															NO ESPEC. UNSPEC.
		< 12	12	< 13	14	15	16	17	18	19	20-24	25-29	30-34	35-39	40-44	45 +	
TOTALES	10	0	0	0	0	0	1	1	0	0	0	1	2	2	0	0	3
MENOS DE 1 LB LESS THAN 1 POUND	0	0	0	0	0	0	0	0	0	0	0	0	0	0	0	0	0
1 LB - 2 LBS 3 OZ	1	0	0	0	0	0	0	1	0	0	0	0	0	0	0	0	0
2 LBS 4 OZ - 3 LBS 4 OZ	0	0	0	0	0	0	0	0	0	0	0	0	0	0	0	0	0
3 LBS 5 OZ - 4 LBS 6 OZ	0	0	0	0	0	0	0	0	0	0	0	0	0	0	0	0	0
4 LBS 7 OZ - 5 LBS 8 OZ	1	0	0	0	0	0	0	0	0	0	0	0	0	0	0	0	1
5 LBS 9 OZ - 6 LBS 9 OZ	3	0	0	0	0	0	0	0	0	0	0	1	0	0	0	0	2
6 LBS 10 OZ - 7 LBS 11 OZ	1	0	0	0	0	0	0	0	0	0	0	0	1	0	0	0	0
7 LBS 12 OZ - 8 LBS 13 OZ	1	0	0	0	0	0	1	0	0	0	0	0	0	0	0	0	0
8 LBS 14 OZ - 9 LBS 14 OZ	0	0	0	0	0	0	0	0	0	0	0	0	0	0	0	0	0
9 LBS 15 OZ - 11 LBS	0	0	0	0	0	0	0	0	0	0	0	0	0	0	0	0	0
11 LBS 1 OZ Y MAS MORE THAN 11 POUNDS	0	0	0	0	0	0	0	0	0	0	0	0	0	0	0	0	0
PESO NO ESPECIFICADO UNSPECIFIED WEIGHT	3	0	0	0	0	0	0	0	0	0	0	0	1	2	0	0	0

MEDIANA DE PESO AL NACER 6 LBS 10 OZ
 BIRTHWEIGHT MEDIAN

FUENTE: DEPARTAMENTO DE SALUD, SAPEESI, DIVISION DE ESTADISTICAS, SAN JUAN, PUERTO RICO.
 SOURCE: DEPARTMENT OF HEALTH, ASPESIS, DIVISION OF STATISTICS, SAN JUAN, PUERTO RICO.

TABLA-8 NACIMIENTOS VIVOS POR EDAD DE LA MADRE, METODO DEL PARTO Y MES QUE COMENZO EL CUIDADO PRENATAL
TABLE-8 LIVE BIRTHS BY AGE OF MOTHER, METHOD OF DELIVERY AND MONTH PRENATAL CARE BEGAN
PUERTO RICO, 1997

EDAD DE LA MADRE Y METODO DEL PARTO 1/ AGE OF MOTHER AND METHOD OF DELIVERY 1/	MES EN QUE COMENZO CUIDADO PRENATAL - MONTH PRENATAL CARE BEGAN											
	TOTAL	1ERO	2DO	3ERO	4TO	5TO	6TO	7MO	8VO	9NO	NO TUVO	NO ESPECIF.
TOTAL - ALL AGES	64,214	8,403	26,364	15,424	7,013	3,394	1,665	802	341	68	616	124
< 15	366	27	101	102	65	34	18	7	6	0	5	1
15 - 19	12,939	1,264	4,367	3,447	1,889	974	496	221	85	19	157	20
15	930	83	294	256	148	76	38	21	3	1	9	1
16	1,981	200	664	545	286	145	67	30	12	4	24	4
17	2,705	268	843	716	444	209	114	52	20	2	34	3
18	3,304	302	1,113	881	483	263	129	55	24	4	47	3
19	4,019	411	1,453	1,049	528	281	148	63	26	8	43	9
20 - 24	20,032	2,440	7,786	4,892	2,376	1,265	595	280	124	21	214	39
25 - 29	16,167	2,436	7,308	3,643	1,450	650	309	153	66	15	113	24
30 - 34	9,997	1,568	4,702	2,200	820	303	162	92	40	10	77	23
35 - 39	3,835	570	1,728	910	324	127	68	39	16	2	42	9
40 - 44	826	94	360	219	80	35	15	8	3	1	8	3
45 +	34	2	9	11	4	5	2	0	1	0	0	0
DESC.-UNKNOWN	18	2	3	0	5	1	0	2	0	0	0	5
PARTO VAGINAL-VAGINAL	42,754	5,011	16,852	10,440	5,035	2,573	1,291	627	251	47	542	85
< 15	294	17	78	83	57	28	14	6	6	0	5	0
15 - 19	10,053	917	3,347	2,689	1,490	797	400	181	66	15	137	14
15	741	63	234	210	113	63	28	17	2	1	9	1
16	1,595	140	536	445	236	118	52	28	12	3	22	3
17	2,107	186	663	560	347	168	92	43	15	2	29	2
18	2,555	227	837	670	392	219	107	46	15	2	37	3
19	3,055	301	1,077	804	402	229	121	47	22	7	40	5
20 - 24	14,175	1,567	5,387	3,508	1,744	953	467	234	92	14	186	23
25 - 29	10,067	1,385	4,393	2,285	995	481	243	113	47	9	98	18
30 - 34	5,702	822	2,601	1,278	507	203	108	59	27	7	73	17
35 - 39	2,011	259	868	481	186	87	47	29	10	2	36	6
40 - 44	417	41	172	110	50	20	10	3	2	0	7	2
45 +	22	2	5	6	3	3	2	0	1	0	0	0
DESC.-UNKNOWN	13	1	1	0	3	1	0	2	0	0	0	5

TABLA-8 NACIMIENTOS VIVOS POR EDAD DE LA MADRE, METODO DEL PARTO Y MES QUE COMENZO EL CUIDADO PRENATAL
TABLE-8 LIVE BIRTHS BY AGE OF MOTHER, METHOD OF DELIVERY AND MONTH PRENATAL CARE BEGAN
PUERTO RICO, 1997

EDAD DE LA MADRE Y METODO DEL PARTO 1/ AGE OF MOTHER AND METHOD OF DELIVERY 1/	MES EN QUE COMENZO CUIDADO PRENATAL - MONTH PRENATAL CARE BEGAN											
	TOTAL	1ERO	2DO	3ERO	4TO	5TO	6TO	7MO	8VO	9NO	NO TUVO	NO ESPECIF.
CESAREA-CAESAREAN	21,460	3,392	9,512	4,984	1,978	821	374	175	90	21	74	39
< 15	72	10	23	19	8	6	4	1	0	0	0	1
15 - 19	2,886	347	1,020	758	399	177	96	40	19	4	20	6
15	189	20	60	46	35	13	10	4	1	0	0	0
16	386	60	128	100	50	27	15	2	0	1	2	1
17	598	82	180	156	97	41	22	9	5	0	5	1
18	749	75	276	211	91	44	22	9	9	2	10	0
19	964	110	376	245	126	52	27	16	4	1	3	4
20 - 24	5,857	873	2,399	1,384	632	312	128	46	32	7	28	16
25 - 29	6,100	1,051	2,915	1,358	455	169	66	40	19	6	15	6
30 - 34	4,295	746	2,101	922	313	100	54	33	13	3	4	6
35 - 39	1,824	311	860	429	138	40	21	10	6	0	6	3
40 - 44	409	53	188	109	30	15	5	5	1	1	1	1
45 +	12	0	4	5	1	2	0	0	0	0	0	0
DESC.-UNKNOWN	5	1	2	0	2	0	0	0	0	0	0	0

1/ SE EXCLUYEN DE ESTA TABULACION LOS CASOS DONDE NO SE ESPECIFICO METODO DE PARTO: 0 - UNKNOWN METHOD OF DELIVERY ARE EXCLUDED: 0

FUENTE: DEPARTAMENTO DE SALUD, SAPEESI, DIVISION DE ESTADISTICAS, SAN JUAN, PR.

SOURCE: DEPARTMENT OF HEALTH, ASPESIS, DIVISION OF STATISTICS, SAN JUAN, PR.

**TABLA-9 NACIMIENTOS VIVOS POR EL MES DEL EMBARAZO EN QUE COMENZO EL CUIDADO PRENATAL Y
 NUMERO DE VISITAS PRENATALES
 TABLE-9 LIVE BIRTHS BY MONTH PRENATAL CARE BEGAN AND NUMBER OF PRENATAL CARE VISITS
 PUERTO RICO, 1997**

MES EN QUE COMENZO EL CUIDADO PRENATAL MONTH PRENATAL CARE BEGAN	VISITAS PRENATALES - PRENATAL CARE VISITS							SIN ESPEC. UNSPEC.
	TOTAL	0	<5	5-9	10-14	15-19	20+	
TOTAL	64,214	621	2,972	19,289	33,332	7,038	902	60
NO TUVO - WITHOUT	616	595	0	0	0	0	0	21
1ER MES - 1ST MONTH	8,394	0	112	1,408	5,088	1,543	239	4
2DO MES - 2ND MONTH	26,360	0	370	5,375	16,333	3,814	466	2
3ER MES - 3RD MONTH	15,419	0	468	5,468	8,005	1,340	134	4
4TO MES - 4TH MONTH	7,012	0	446	3,548	2,759	222	34	3
5TO MES - 5TH MONTH	3,394	0	528	2,034	761	54	16	1
6TO MES - 6TH MONTH	1,664	0	449	950	238	22	4	1
7MO MES - 7TH MONTH	802	0	357	363	65	15	2	0
8VO MES - 8TH MONTH	341	0	199	101	29	9	3	0
9NO MES - 9TH MONTH	68	0	37	19	8	4	0	0
NO ESPECIFICADO UNSPECIFIED	144	26	6	23	46	15	4	24

FUENTE: DEPARTAMENTO DE SALUD, SAPEEST, DIVISION DE ESTADISTICAS, SAN JUAN, PUERTO RICO.
 SOURCE: DEPARTMENT OF HEALTH, ASPESIS, DIVISION OF STATISTICS, SAN JUAN, PUERTO RICO.

TABLA-10 NACIMIENTOS VIVOS POR NUMERO DE VISITAS PRENATALES Y ESCOLARIDAD DE LA MADRE
TABLE-10 LIVE BIRTHS BY TOTAL NUMBER OF PRENATAL CARE VISITS AND MOTHER'S EDUCATION
PUERTO RICO, 1997

EDUCACION DE LA MADRE 1/ EDUCATION OF MOTHER	VISITAS PRENATALES - PRENATAL CARE VISITS							SIN ESPEC. UNSPEC.
	TOTAL	0	<5	5-9	10-14	15-19	20+	
TOTAL	64,214	621	2,979	19,289	33,334	7,040	902	49
0	27	2	4	9	10	2	0	0
1-3	262	12	39	92	111	5	3	0
4-6	1,539	58	168	673	581	52	5	2
7-9	9,299	233	892	3,911	3,863	352	37	11
10-11	7,584	115	538	3,113	3,396	373	45	4
12	18,141	133	842	6,020	9,342	1,599	193	12
13-15	15,002	51	344	3,677	8,521	2,129	274	6
16	10,273	7	121	1,508	6,300	2,062	270	5
17+	1,965	6	17	254	1,158	456	73	1
NO ESPECIFICADO UNSPECIFIED	122	4	14	32	52	10	2	8

1/ HIGHEST GRADE COMPLETED

FUENTE: DEPARTAMENTO DE SALUD, SAPEESI, DIVISION DE ESTADISTICAS, SAN JUAN, PUERTO RICO.

SOURCE: DEPARTMENT OF HEALTH, ASPESIS, DIVISION OF STATISTICS, SAN JUAN, PUERTO RICO.

TABLA-11 NACIMIENTOS VIVOS POR NUMERO VISITAS PRENATALES Y ESTADO JURIDICO DE LA MADRE
TABLE-11 LIVE BIRTHS BY TOTAL NUMBER OF PRENATAL CARE VISITS AND JURIDICAL STATUS
PUERTO RICO, 1997

VISITAS PRENATALES	TOTAL	LEGITIMOS 1/	NO ESTAN CASADOS PERO VIVEN JUNTOS 2/	NO VIVEN JUNTOS 3/	NO ESPEC. 4/
PRENATAL CARE VISITS		LEGITIMATES 1/	NOT MARRIED BUT LIVING TOGETHER 2/	NOT LIVING TOGETHER 3/	UNSPEC. 4/
TOTAL	64,214	34,814	20,776	8,614	10
0	621	92	278	249	2
< 5	2,979	767	1,432	780	0
5 - 9	19,289	7,954	7,948	3,387	0
10 - 14	33,334	20,206	9,518	3,608	2
15 - 19	7,040	5,099	1,425	516	0
20 +	902	679	163	60	0
SIN ESPECIFICAR UNSPECIFIED	49	17	12	14	6

- 1/ MOTHER LEGALLY MARRIED (LEGITIMATE)
2/ PARENTS LIVING CONSENSUALLY (ILLEGITIMATE)
3/ MOTHER UNMARRIED (ILLEGITIMATE)
4/ STATUS UNKNOWN

FUENTE: DEPARTAMENTO DE SALUD, SAPEESI, DIVISION DE ESTADISTICAS, SAN JUAN, PUERTO RICO.
SOURCE: DEPARTMENT OF HEALTH, ASPESI, DIVISION OF STATISTICS, SAN JUAN, PUERTO RICO.

TABLA-12 NACIMIENTOS VIVOS POR NUMERO DE VISITAS PRENATALES Y EDAD DE LA MADRE
TABLE-12 LIVE BIRTHS BY TOTAL NUMBER OF PRENATAL CARE VISITS AND AGE OF MOTHER
PUERTO RICO, 1997

EDAD DE LA MADRE MOTHER'S AGE	VISITAS PRENATALES - PRENATAL CARE VISITS							SIN ESPEC. UNSPEC.
	TOTAL	0	< 5	5 - 9	10 - 14	15 - 19	20 +	
TOTAL	64,214	621	2,979	19,289	33,334	7,040	902	49
MENOS DE 12 AÑOS UNDER 12 YEARS	0	0	0	0	0	0	0	0
12	5	1	0	3	1	0	0	0
13	52	0	4	28	20	0	0	0
14	309	5	26	134	135	8	1	0
15	930	10	79	384	415	35	6	1
16	1,981	24	140	810	901	96	9	1
17	2,705	34	195	1,106	1,229	132	9	0
18	3,304	46	237	1,332	1,505	158	21	5
19	4,019	44	241	1,550	1,896	265	20	3
20-24	20,032	210	1,026	6,688	10,046	1,821	232	9
25-29	16,167	116	544	3,991	8,906	2,301	297	12
30-34	9,997	76	315	2,229	5,622	1,543	204	8
35-39	3,835	47	130	825	2,179	576	74	4
40-44	826	8	32	196	458	102	29	1
45-49	33	0	3	10	18	2	0	0
50-54	1	0	0	1	0	0	0	0
55+	0	0	0	0	0	0	0	0
EDAD NO ESPECIFICADA UNSPECIFIED AGE	18	0	7	2	3	1	0	5

FUENTE: DEPARTAMENTO DE SALUD, SAPEESI, DIVISION DE ESTADISTICAS, SAN JUAN, PUERTO RICO.

SOURCE: DEPARTMENT OF HEALTH, ASPESIS, DIVISION OF STATISTICS, SAN JUAN, PUERTO RICO.

TABLA-13 NACIMIENTOS VIVOS POR PERIODO DE GESTACION Y EDAD DE LA MADRE
TABLE-13 LIVE BIRTHS BY WEEKS OF GESTATION AND AGE OF MOTHER
PUERTO RICO, 1997

EDAD DE LA MADRE AGE OF MOTHER	TOTAL	PERIODO DE GESTACION - WEEKS OF GESTATION								NO ESPEC. UNSPEC.
		< 20	20 - 27	28	29 - 31	32 - 35	36	37 - 39	40 +	
TOTAL	64,214	0	350	132	658	3,757	3,335	35,427	20,535	20
MENOS DE 12 AÑOS LESS THAN 12 YEARS	0	0	0	0	0	0	0	0	0	0
12	5	0	0	0	0	1	0	2	2	0
13	52	0	0	1	1	2	4	24	20	0
14	309	0	4	1	2	40	14	144	104	0
15	930	0	8	7	15	65	47	438	350	0
16	1,981	0	14	5	37	128	89	989	718	1
17	2,705	0	20	7	24	192	130	1,349	982	1
18	3,304	0	20	11	42	187	181	1,677	1,185	1
19	4,019	0	28	6	48	213	188	2,083	1,451	2
20-24	20,032	0	97	33	200	1,144	1,032	10,744	6,781	1
25-29	16,167	0	78	32	143	859	799	9,295	4,957	4
30-34	9,997	0	50	18	82	581	567	5,933	2,763	3
35-39	3,835	0	23	10	53	281	233	2,248	985	2
40-44	826	0	6	1	10	63	50	480	216	0
45-49	33	0	0	0	0	1	0	17	15	0
50-54	1	0	0	0	0	0	0	0	1	0
55+	0	0	0	0	0	0	0	0	0	0
NO ESPECIFICADO UNSPECIFIED	18	0	2	0	1	0	1	4	5	5

FUENTE: DEPARTAMENTO DE SALUD, SAPEESI, DIVISION DE ESTADISTICAS, SAN JUAN, PR.
 SOURCE: DEPARTMENT OF HEALTH, ASPEESI, DIVISION OF STATISTICS, SAN JUAN, PR.

TABLA-14 NACIMIENTOS VIVOS POR EDAD DE LA MADRE Y POR ORDEN DEL EMBARAZO
TABLE-14 LIVE BIRTHS BY AGE OF MOTHER AND BY PREGNANCY ORDER
PUERTO RICO, 1997

EDAD DE LA MADRE AGE OF MOTHER	ORDEN DEL EMBARAZO - PREGNANCY ORDER											
	TOTAL	1	2	3	4	5	6	7	8	9	10 +	NO ESPEC. UNSPEC.
TOTAL	64,214	24,883	19,060	10,965	4,810	2,249	1,071	536	271	153	212	4
MENOS DE 12 AÑOS LESS THAN 12 YEARS	0	0	0	0	0	0	0	0	0	0	0	0
12	5	5	0	0	0	0	0	0	0	0	0	0
13	52	52	0	0	0	0	0	0	0	0	0	0
14	309	294	15	0	0	0	0	0	0	0	0	0
15	930	828	92	10	0	0	0	0	0	0	0	0
16	1,981	1,621	321	36	2	0	1	0	0	0	0	0
17	2,705	1,933	627	122	20	3	0	0	0	0	0	0
18	3,304	2,082	888	266	53	12	2	1	0	0	0	0
19	4,019	2,244	1,186	439	130	14	6	0	0	0	0	0
20 - 24	20,032	8,058	6,388	3,378	1,397	525	188	65	20	7	6	0
25 - 29	16,167	4,849	5,239	3,302	1,416	718	319	176	78	37	33	0
30 - 34	9,997	2,123	3,138	2,355	1,087	571	332	161	93	66	69	2
35 - 39	3,835	651	981	874	572	319	174	97	60	31	74	2
40 - 44	826	131	175	174	125	79	47	35	20	12	28	0
45 - 49	33	3	7	8	5	6	1	1	0	0	2	0
50 - 54	1	0	0	0	0	1	0	0	0	0	0	0
55 +	0	0	0	0	0	0	0	0	0	0	0	0
EDAD NO ESPECIFICADA AGE UNKNOWN	18	9	3	1	3	1	1	0	0	0	0	0
MEDIANA DE EDAD AGE MEDIAN	24.69											

FUENTE: DEPARTAMENTO DE SALUD, SAPEESI, DIVISION DE ESTADISTICAS, SAN JUAN, PUERTO RICO

SOURCE: DEPARTMENT OF HEALTH, ASPESIS, DIVISION OF STATISTICS, SAN JUAN, PUERTO RICO

TABLA-15 NACIMIENTOS VIVOS POR RESIDENCIA DE LA MADRE, LUGAR DE OCURRENCIA Y PORCIENTO DE NACIMIENTOS EN HOSPITALES
TABLE-15 LIVE BIRTHS BY RESIDENCE OF MOTHER, PLACE OF OCCURRENCE AND PERCENTAGE OF BIRTHS IN HOSPITALS
PUERTO RICO, 1997

MUNICIPIOS MUNICIPALITIES	TOTAL	HOSPITALES - HOSPITALS			HOGAR HOME	EN RUTA ON ROUTE	OTROS SITIOS OTHER PLACES	NO ESPEC UNSPEC.	% HOSPITALES % HOSPITALS	
		GOBIERNO GOVERNMENT	PRIVADO PRIVATE	TOTAL					TOTAL	PUBLICOS GOVERNMENT
TOTAL	64,214	29,921	34,129	64,050	110	18	25	11	99.7	46.7
REGION ARECIBO	7,746	2,997	4,741	7,738	7	0	1	0	99.9	38.7
AREA DE ARECIBO	4,227	1,459	2,766	4,225	1	0	1	0	100.0	34.5
ARECIBO	1,578	447	1,130	1,577	0	0	1	0	99.9	28.3
CAMUY	540	130	410	540	0	0	0	0	100.0	24.1
HATILLO	586	95	491	586	0	0	0	0	100.0	16.2
LARES	556	313	243	556	0	0	0	0	100.0	56.3
QUEBRADILLAS	412	107	305	412	0	0	0	0	100.0	26.0
UTUADO	555	367	187	554	1	0	0	0	99.8	66.3
AREA DE MANATI	3,519	1,538	1,975	3,513	6	0	0	0	99.8	43.8
BARCELONETA	405	199	206	405	0	0	0	0	100.0	49.1
CIALES	367	187	180	367	0	0	0	0	100.0	51.0
FLORIDA	208	104	103	207	1	0	0	0	99.5	50.2
MANATI	800	267	532	799	1	0	0	0	99.9	33.4
MOROVIS	589	426	161	587	2	0	0	0	99.7	72.6
VEGA BAJA	1,150	355	793	1,148	2	0	0	0	99.8	30.9
REGION BAYAMON	10,873	5,442	5,404	10,846	8	6	10	3	99.8	50.2
AREA BARRANQUITAS	2,607	1,407	1,183	2,590	1	6	9	1	99.4	54.3
BARRANQUITAS	600	220	380	600	0	0	0	0	100.0	36.7
COMERIO	349	218	129	347	1	1	0	0	99.4	62.8
COROZAL	638	357	280	637	0	0	0	1	99.8	56.0
NARANJITO	550	334	216	550	0	0	0	0	100.0	60.7
OROCOVIS	470	278	178	456	0	5	9	0	97.0	61.0
AREA DE BAYAMON	5,557	2,532	3,017	5,549	6	0	1	1	99.9	45.6
BAYAMON	3,773	1,712	2,055	3,767	4	0	1	1	99.8	45.5
TOA ALTA	1,139	451	686	1,137	2	0	0	0	99.8	39.7
VEGA ALTA	645	369	276	645	0	0	0	0	100.0	57.2
AREA DE CATAÑO	2,709	1,503	1,204	2,707	1	0	0	1	99.9	55.5
CATAÑO	590	418	172	590	0	0	0	0	100.0	70.9
DORADO	527	271	255	526	0	0	0	1	99.8	51.5
TOA BAJA	1,592	814	777	1,591	1	0	0	0	99.9	51.2

TABLA-15 NACIMIENTOS VIVOS POR RESIDENCIA DE LA MADRE, LUGAR DE OCURRENCIA Y PORCIENTO DE NACIMIENTOS EN HOSPITALES
TABLE-15 LIVE BIRTHS BY RESIDENCE OF MOTHER, PLACE OF OCCURRENCE AND PERCENTAGE OF BIRTHS IN HOSPITALS
PUERTO RICO, 1997

MUNICIPIOS MUNICIPALITIES	TOTAL	HOSPITALES - HOSPITALS			HOGAR HOME	EN RUTA ON ROUTE	OTROS SITIOS OTHER PLACES	NO ESPEC. UNSPEC.	% HOSPITALES % HOSPITALS	
		GOBIERNO GOVERNMENT	PRIVADO PRIVATE	TOTAL					TOTAL	PUBLICOS GOVERNMENT
REGION DE CAGUAS	9,602	3,716	5,866	9,582	18	2	0	0	99.8	38.8
AREA DE CAGUAS	4,730	2,040	2,677	4,717	11	2	0	0	99.7	43.3
AGUAS BUENAS	492	143	349	492	0	0	0	0	100.0	29.1
CAGUAS	2,432	1,192	1,235	2,427	5	0	0	0	99.8	49.1
GURABO	564	213	351	564	0	0	0	0	100.0	37.8
JUNCOS	582	245	334	579	2	1	0	0	99.5	42.3
SAN LORENZO	660	247	408	655	4	1	0	0	99.2	37.7
AREA DE CAYEY	1,975	289	1,686	1,975	0	0	0	0	100.0	14.6
AIBONITO	488	25	463	488	0	0	0	0	100.0	5.1
CAYEY	837	137	700	837	0	0	0	0	100.0	16.4
CIDRA	650	127	523	650	0	0	0	0	100.0	19.5
AREA DE HUMACAO	2,897	1,387	1,503	2,890	7	0	0	0	99.8	48.0
HUMACAO	1,088	502	585	1,087	1	0	0	0	99.9	46.2
LAS PIEDRAS	554	232	320	552	2	0	0	0	99.6	42.0
MAUNABO	210	132	78	210	0	0	0	0	100.0	62.9
NAGUABO	397	207	188	395	2	0	0	0	99.5	52.4
YABUCOA	648	314	332	646	2	0	0	0	99.7	48.6
REGION MAYAGUEZ	4,768	2,422	2,336	4,758	9	1	0	0	99.8	50.9
AREA DE MAYAGUEZ	3,331	1,551	1,773	3,324	6	1	0	0	99.8	46.7
AÑASCO	450	135	314	449	1	0	0	0	99.8	30.1
CABO ROJO	664	374	289	663	1	0	0	0	99.9	56.4
HORMIGUEROS	208	87	121	208	0	0	0	0	100.0	41.8
LAS MARIAS	176	27	149	176	0	0	0	0	100.0	15.3
MARICAO	126	17	109	126	0	0	0	0	100.0	13.5
MAYAGUEZ	1,455	813	639	1,452	2	1	0	0	99.8	56.0
RINCON	252	98	152	250	2	0	0	0	99.2	39.2
AREA DE SAN GERMAN	1,437	871	563	1,434	3	0	0	0	99.8	60.7
LAJAS	418	274	144	418	0	0	0	0	100.0	65.6
SABANA GRANDE	446	274	171	445	1	0	0	0	99.8	61.6
SAN GERMAN	573	323	248	571	2	0	0	0	99.7	56.6

TABLA-15 NACIMIENTOS VIVOS POR RESIDENCIA DE LA MADRE, LUGAR DE OCURRENCIA Y PORCIENTO DE NACIMIENTOS EN HOSPITALES
TABLE-15 LIVE BIRTHS BY RESIDENCE OF MOTHER, PLACE OF OCCURRENCE AND PERCENTAGE OF BIRTHS IN HOSPITALS
PUERTO RICO, 1997

MUNICIPIOS MUNICIPALITIES	TOTAL	HOSPITALES - HOSPITALS			HOGAR HOME	EN RUTA ON ROUTE	OTROS SITIOS OTHER PLACES	NO ESPEC. UNSPEC.	% HOSPITALES % HOSPITALS	
		GOBIERNO GOVERNMENT	PRIVADO PRIVATE	TOTAL					TOTAL	PUBLICOS GOVERNMENT
SUBREGION AGUADILLA	3,774	1,655	2,113	3,768	4	2	0	0	99.8	43.9
AGUADA	679	293	386	679	0	0	0	0	100.0	43.2
AGUADILLA	1,020	443	574	1,017	3	0	0	0	99.7	43.6
ISABELA	680	325	354	679	1	0	0	0	99.9	47.9
MOCA	686	248	438	686	0	0	0	0	100.0	36.2
SAN SEBASTIAN	709	346	361	707	0	2	0	0	99.7	48.9
REGION PONCE	10,892	5,624	5,242	10,866	21	3	1	1	99.8	51.8
AREA DE GUAYAMA	2,068	1,225	837	2,062	3	2	1	0	99.7	59.4
ARROYO	353	220	133	353	0	0	0	0	100.0	62.3
GUAYAMA	819	481	336	817	1	1	0	0	99.8	58.9
PATILLAS	323	206	116	322	0	0	1	0	99.7	64.0
SALINAS	573	318	252	570	2	1	0	0	99.5	55.8
AREA DE PONCE	6,785	3,330	3,438	6,768	15	1	0	1	99.8	49.2
ADJUNTAS	379	156	223	379	0	0	0	0	100.0	41.2
COAMO	708	191	516	707	1	0	0	0	99.9	27.0
JAYUYA	323	191	130	321	1	0	0	1	99.4	59.5
JUANA DIAZ	985	317	665	982	3	0	0	0	99.7	32.3
PONCE	3,323	2,015	1,299	3,314	9	0	0	0	99.7	60.8
SANTA ISABEL	488	143	344	487	0	1	0	0	99.8	29.4
VILLALBA	579	317	261	578	1	0	0	0	99.8	54.8
AREA DE YAUCO	2,039	1,069	967	2,036	3	0	0	0	99.9	52.5
GUANICA	374	248	125	373	1	0	0	0	99.7	66.5
GUAYANILLA	401	198	203	401	0	0	0	0	100.0	49.4
PEÑUELAS	489	136	352	488	1	0	0	0	99.8	27.9
YAUCO	775	487	287	774	1	0	0	0	99.9	62.9
REGION METROPOLITANA	13,983	7,240	6,688	13,928	38	3	10	4	99.6	52.0
AREA DE CAROLINA	5,450	2,548	2,886	5,434	11	1	3	1	99.7	46.9
CANOVANAS	861	364	496	860	1	0	0	0	99.9	42.3
CAROLINA	2,920	1,375	1,533	2,908	9	1	2	0	99.6	47.3
LOIZA	484	307	175	482	1	0	0	1	99.6	63.7
TRUJILLO ALTO	1,185	502	682	1,184	0	0	1	0	99.9	42.4

TABLA-15 NACIMIENTOS VIVOS POR RESIDENCIA DE LA MADRE, LUGAR DE OCURRENCIA Y PORCIENTO DE NACIMIENTOS EN HOSPITALES
TABLE-15 LIVE BIRTHS BY RESIDENCE OF MOTHER, PLACE OF OCCURRENCE AND PERCENTAGE OF BIRTHS IN HOSPITALS
PUERTO RICO, 1997

MUNICIPIOS MUNICIPALITIES	TOTAL	HOSPITALES - HOSPITALS			HOGAR HOME	EN RUTA ON ROUTE	OTROS SITIOS OTHER PLACES	NO ESPEC UNSPEC.	% HOSPITALES % HOSPITALS	
		GOBIERNO GOVERNMENT	PRIVADO PRIVATE	TOTAL					TOTAL	PUBLICOS GOVERNMENT
AREA DE SAN JUAN	8,533	4,692	3,802	8,494	27	2	7	3	99.5	55.2
GUAYNABO	1,586	661	917	1,578	4	1	2	1	99.5	41.9
SAN JUAN	6,947	4,031	2,885	6,916	23	1	5	2	99.6	58.3
SUBREGION FAJARDO	2,464	795	1,662	2,457	2	1	1	3	99.7	32.4
CEIBA	304	183	121	304	0	0	0	0	100.0	60.2
CULEBRA	36	15	21	36	0	0	0	0	100.0	41.7
FAJARDO	712	219	491	710	1	0	0	1	99.7	30.8
LUQUILLO	359	172	186	358	1	0	0	0	99.7	48.0
RIO GRANDE	888	129	756	885	0	1	1	1	99.7	14.6
VIEQUES	165	77	87	164	0	0	0	1	99.4	47.0
P R NO ESPECIFICADO	0	0	0	0	0	0	0	0	0.0	0.0
NO RESIDENTE	108	30	76	106	1	0	1	0	98.1	28.3
ISLAS VIRGENES	32	6	26	32	0	0	0	0	100.0	18.8
REPUBLICA DOMINICANA	6	2	4	6	0	0	0	0	100.0	33.3
OTROS PAISES	70	22	46	68	1	0	1	0	97.1	32.4
DESCONOCIDOS	4	0	1	1	2	0	1	0	25.0	0.0

FUENTE: DEPARTAMENTO DE SALUD, SAPEESI, DIVISION DE ESTADISTICAS, SAN JUAN, PR.

SOURCE: DEPARTMENT OF HEALTH, ASPESES, DIVISION OF STATISTICS, SAN JUAN, PR.

TABLA-16 NACIMIENTOS VIVOS POR MUNICIPIO DE RESIDENCIA Y EDAD DE LA MADRE
TABLE-16 LIVE BIRTHS BY MOTHER'S RESIDENCE AND MOTHER'S AGE
PUERTO RICO, 1997

MUNICIPIO DE RESIDENCIA DE LA MADRE MOTHER'S RESIDENCE	TOTAL	EDAD DE LA MADRE - MOTHER'S AGE							NO ESPEC. UNSPEC.
		< 20	20-24	25-29	30-34	35-39	40-44	45+	
TOTAL	64,214	13,305	20,032	16,167	9,997	3,835	826	33	19
REGION ARECIBO	7,746	1,702	2,487	1,923	1,153	383	93	4	1
AREA DE ARECIBO	4,227	881	1,343	1,082	646	216	56	2	1
ARECIBO	1,578	329	503	392	243	88	23	0	0
CAMUY	540	115	155	160	77	27	5	1	0
HATILLO	586	106	197	166	87	25	4	1	0
LARES	556	119	194	116	99	21	6	0	1
QUEBRADILLAS	412	91	119	108	59	26	9	0	0
UTUADO	555	121	175	140	81	29	9	0	0
AREA DE MANATI	3,519	821	1,144	841	507	167	37	2	0
BARCELONETA	405	88	139	102	60	13	3	0	0
CIALES	367	88	108	94	47	25	5	0	0
FLORIDA	208	45	70	55	28	8	2	0	0
MANATI	800	174	270	204	105	38	9	0	0
MOROVIS	589	157	193	120	83	28	7	1	0
VEGA BAJA	1,150	269	364	266	184	55	11	1	0
REGION BAYAMON	10,873	2,233	3,234	2,770	1,780	717	129	6	4
AREA BARRANQUITAS	2,607	589	808	611	424	151	24	0	0
BARRANQUITAS	600	132	179	137	113	35	4	0	0
COMERIO	349	75	121	83	45	24	1	0	0
COROZAL	638	161	192	154	95	32	4	0	0
NARANJITO	550	122	164	132	93	30	9	0	0
OROCOVIS	470	99	152	105	78	30	6	0	0
AREA DE BAYAMON	5,557	1,005	1,606	1,505	945	419	69	4	4
BAYAMON	3,773	677	1,089	1,001	648	307	48	0	3
TOA ALTA	1,140	181	327	344	202	69	13	3	1
VEGA ALTA	644	147	190	160	95	43	8	1	
AREA DE CATAÑO	2,709	639	820	654	411	147	36	2	0
CATAÑO	590	182	193	113	67	28	7	0	0
DORADO	527	109	163	135	88	24	8	0	0
TOA BAJA	1,592	348	464	406	256	95	21	2	0

TABLA-16 NACIMIENTOS VIVOS POR MUNICIPIO DE RESIDENCIA Y EDAD DE LA MADRE
TABLE-16 LIVE BIRTHS BY MOTHER'S RESIDENCE AND MOTHER'S AGE
PUERTO RICO, 1997

MUNICIPIO MUNICIPALITIES	EDAD DE LA MADRE - MOTHER'S AGE								NO ESPEC. UNSPEC.
	TOTAL	< 20	20 - 24	25 - 29	30 - 34	35 - 39	40 - 44	45 +	
REGION DE CAGUAS	9,602	2,042	3,102	2,395	1,439	515	103	5	1
AREA DE CAGUAS	4,730	965	1,551	1,188	719	252	51	4	0
AGUAS BUENAS	492	86	181	118	76	30	1	0	0
CAGUAS	2,432	502	743	616	388	145	35	3	0
GURABO	564	108	188	147	91	27	3	0	0
JUNCOS	582	121	220	135	77	26	3	0	0
SAN LORENZO	660	148	219	172	87	24	9	1	0
AREA DE CAYEY	1,975	419	582	485	350	114	24	1	0
AIBONITO	488	97	141	111	103	30	6	0	0
CAYEY	837	194	242	206	135	51	8	1	0
CIDRA	650	128	199	168	112	33	10	0	0
AREA DE HUMACAO	2,897	658	969	722	370	149	28	0	1
HUMACAO	1,088	263	375	255	132	55	8	0	0
LAS PIEDRAS	554	121	178	154	67	27	6	0	1
MAUNABO	210	39	70	54	35	11	1	0	0
NAGUABO	397	90	142	96	49	18	2	0	0
YABUCOA	648	145	204	163	87	38	11	0	0
REGION MAYAGUEZ	4,768	868	1,563	1,305	723	237	71	1	0
AREA DE MAYAGUEZ	3,331	624	1,099	890	509	167	42	0	0
AÑASCO	450	87	137	124	72	23	7	0	0
CABO ROJO	664	108	227	179	109	35	6	0	0
HORMIGUEROS	208	25	71	60	45	6	1	0	0
LAS MARIAS	176	30	58	60	21	5	2	0	0
MARICAO	126	45	38	27	9	5	2	0	0
MAYAGUEZ	1,455	292	487	374	208	73	21	0	0
RINCON	252	37	81	66	45	20	3	0	0
AREA DE SAN GERMAN	1,437	244	464	415	214	70	29	1	0
LAJAS	418	69	146	106	66	18	12	1	0
SABANA GRANDE	446	84	140	130	61	24	7	0	0
SAN GERMAN	573	91	178	179	87	28	10	0	0
SUBREGION AGUADILLA	3,774	742	1,206	1,018	547	216	44	1	0
AGUADA	679	133	209	180	109	41	7	0	0
AGUADILLA	1,020	210	325	263	142	62	18	0	0
ISABELA	680	146	204	190	93	40	6	1	0
MOCA	686	115	236	199	98	30	8	0	0
SAN SEBASTIAN	709	138	232	186	105	43	5	0	0

TABLA-16 NACIMIENTOS VIVOS POR MUNICIPIO DE RESIDENCIA Y EDAD DE LA MADRE
TABLE-16 LIVE BIRTHS BY MOTHER'S RESIDENCE AND MOTHER'S AGE
PUERTO RICO, 1997

MUNICIPIO MUNICIPALITIES	EDAD DE LA MADRE - MOTHER'S AGE								NO ESPEC. UNSPEC.
	TOTAL	< 20	20 - 24	25 - 29	30 - 34	35 - 39	40 - 44	45 +	
REGION PONCE	10,892	2,610	3,460	2,558	1,488	611	153	9	3
AREA DE GUAYAMA	2,068	584	671	467	239	82	24	0	1
ARROYO	353	90	125	83	42	9	4	0	0
GUAYAMA	819	242	266	191	87	26	7	0	0
PATILLAS	323	91	100	67	48	14	2	0	1
SALINAS	573	161	180	126	62	33	11	0	0
AREA DE PONCE	6,785	1,546	2,141	1,594	988	396	112	6	2
ADJUNTAS	379	74	118	88	62	25	9	3	0
COAMO	708	164	239	160	93	35	16	0	1
JAYUYA	323	87	95	73	47	14	6	1	0
JUANA DÍAZ	985	249	305	234	126	59	12	0	0
PONCE	3,323	708	1,046	793	503	213	58	1	1
SANTA ISABEL	488	134	155	116	64	16	3	0	0
VILLALBA	579	130	183	130	93	34	8	1	0
AREA DE YAUCO	2,039	480	648	497	261	133	17	3	0
GUANICA	374	104	140	83	26	18	3	0	0
GUAYANILLA	401	81	135	98	53	31	3	0	0
PEÑUELAS	489	114	140	133	61	36	5	0	0
YAUCO	775	181	233	183	121	48	6	3	0
REGION METROPOLITAN	13,983	1,708	4,134	3,526	2,476	1,023	202	4	5
AREA DE CAROLINA	5,450	1,027	1,690	1,419	913	334	59	3	5
CANOVANAS	861	174	298	212	123	46	7	1	0
CAROLINA	2,920	507	897	804	501	175	31	1	4
LOIZA	484	153	150	101	53	23	3	1	0
TRUJILLO ALTO	1,185	193	345	302	236	90	18	0	1
AREA DE SAN JUAN	8,533	2,108	2,444	2,107	1,563	689	143	1	0
GUAYNABO	1,586	222	380	415	373	167	29	0	0
SAN JUAN	6,947	1,363	2,064	1,692	1,190	522	114	1	0
SUBREGION FAJARDO	2,464	486	833	635	357	125	26	2	0
CEIBA	304	37	104	88	61	11	3	0	0
CULEBRA	36	11	14	2	4	4	1	0	0
FAJARDO	712	135	252	197	90	31	7	0	0
LUQUILLO	359	97	119	65	46	24	8	0	0
RIO GRANDE	888	162	286	252	135	46	5	2	0
VIEQUES	165	44	58	31	21	9	2	0	0
NO RESIDENTE	108	10	13	37	34	8	5	1	0
ISLAS VIRGENES	32	1	4	6	12	5	3	1	0
REPUBLICA DOMINICANA	6	0	1	3	2	0	0	0	0
OTROS PAISES	70	9	8	28	20	3	2	0	0
DESCONOCIDOS	4	0	0	0	0	0	0	0	4

FUENTE: DEPARTAMENTO DE SALUD, SECRETARIA AUXILIAR PLANIFICACION, EVALUACION Y ESTADISTICAS, DIVISION DE ESTADISTICAS, SAN JUAN, P.R.
 SOURCE: DEPARTMENT OF HEALTH, AUXILIARY SECRETARIAT FOR PLANNING, EVALUATION AND STATISTICS, DIVISION OF STATISTICS, SAN JUAN, P.R.

TABLA-17 NACIMIENTOS VIVOS POR MUNICIPIO DE RESIDENCIA DE LA MADRE (BAJO PESO, ADOLESCENTES, SOLTERAS Y CUIDADO PRENATAL TEMPRANO)
TABLE-17 LIVE BIRTHS BY MUNICIPALITY OF MOTHER'S RESIDENCE (LOW BIRTH WEIGHT, TEENAGE MOTHERS, ILLEGITIMATE AND EARLY PRENATAL CARE)
PUERTO RICO, 1997

REGION Y/O MUNICIPIO DE RESIDENCIA	TOTAL NAC. VIVOS	MUY BAJO PESO		BAJO PESO		MADRES ADOLESCENTES		MADRES SOLTERAS		CUIDADO PRENATAL	
		<1,500 GR O <3LB 5O		<2,500 GR O <5LB 9O		10 A 19 AÑOS		Y/O CONSENSUAL		PRIMER TRIMESTRE	
		NUMERO	PORCIENTO	NUMERO	PORCIENTO	NUMERO	PORCIENTO	NUMERO	PORCIENTO	NUMERO	PORCIENTO
TOTAL	64,214	856	1.3	6,847	10.7	13,305	20.7	29,390	45.8	50,191	78.2
REGION ARECIBO	7,746	91	1.2	807	10.4	1,702	22.0	3,145	40.6	6,304	81.4
AREA DE ARECIBO	4,227	51	1.2	456	10.8	881	20.8	1,461	34.6	3,445	81.5
ARECIBO	1,578	26	1.6	190	12.0	329	20.8	592	37.5	1,232	78.1
CAMUY	540	4	0.7	52	9.6	115	21.3	153	28.3	465	86.1
HATILLO	586	8	1.4	55	9.4	106	18.1	168	28.7	495	84.5
LARES	556	4	0.7	69	12.4	119	21.4	197	35.4	446	80.2
QUEBRADILLAS	412	2	0.5	45	10.9	91	22.1	115	27.9	346	84.0
UTUADO	555	7	1.3	45	8.1	121	21.8	236	42.5	461	83.1
AREA DE MANATI	3,519	40	1.1	351	10.0	821	23.3	1,684	47.9	2,859	81.2
BARCELONETA	405	8	2.0	36	8.9	88	21.7	186	45.9	332	82.0
CIALES	367	4	1.1	34	9.3	88	24.0	173	47.1	311	84.7
FLORIDA	208	4	1.9	23	11.1	45	21.6	79	38.0	174	83.7
MANATI	800	11	1.4	71	8.9	174	21.8	367	45.9	634	79.3
MOROVIS	589	1	0.2	77	13.1	157	26.7	333	56.5	512	86.9
VEGA BAJA	1,150	12	1.0	110	9.6	269	23.4	546	47.5	896	77.9
REGION BAYAMON	10,873	134	1.2	1,082	10.0	2,233	20.5	5,142	47.3	8,618	79.3
AREA BARRANQUITAS	2,607	37	1.4	267	10.2	589	22.6	1,392	53.4	2,149	82.4
BARRANQUITAS	600	11	1.8	53	8.8	132	22.0	350	58.3	512	85.3
COMERIO	349	9	2.6	40	11.5	75	21.5	210	60.2	281	80.5
COROZAL	638	5	0.8	73	11.4	161	25.2	303	47.5	515	80.7
NARANJITO	550	9	1.6	63	11.5	122	22.2	263	47.8	451	82.0
OROCOVIS	470	3	0.6	38	8.1	99	21.1	266	56.6	390	83.0
AREA DE BAYAMON	5,557	59	1.1	522	9.4	1,005	18.1	2,367	42.6	4,473	80.5
BAYAMON	3,773	39	1.0	354	9.4	677	17.9	1,621	43.0	3,057	81.0
TOA ALTA	1,139	13	1.1	112	9.8	181	15.9	445	39.1	917	80.5
VEGA ALTA	645	7	1.1	56	8.7	147	22.8	301	46.7	499	77.4
AREA DE CATAÑO	2,709	38	1.4	293	10.8	639	23.6	1,383	51.1	1,996	73.7
CATAÑO	590	15	2.5	78	13.2	182	30.8	368	62.4	414	70.2
DORADO	527	1	0.2	41	7.8	109	20.7	232	44.0	423	80.3
TOA BAJA	1,592	22	1.4	174	10.9	348	21.9	783	49.2	1,159	72.8

TABLA-17 NACIMIENTOS VIVOS POR MUNICIPIO DE RESIDENCIA DE LA MADRE (BAJO PESO, ADOLESCENTES, SOLTERAS Y CUIDADO PRENATAL TEMPRANO)
TABLE-17 LIVE BIRTHS BY MUNICIPALITY OF MOTHER'S RESIDENCE (LOW BIRTH WEIGHT, TEENAGE MOTHERS, ILLEGITIMATE AND EARLY PRENATAL CARE)
PUERTO RICO, 1997

REGION Y/O MUNICIPIO RESIDENCIA	TOTAL NAC. VIVOS	MUY BAJO PESO		BAJO PESO		MADRES ADOLESCENTES		MADRES SOLTERAS		CUIDADO PRENATAL	
		<1,500 GR O <3LB 5OZ		<2,500 GR O <5LB 9OZ		10 A 19 AÑOS		Y/O CONSENSUAL		PRIMER TRIMESTRE	
		NUMERO	PORCIENTO	NUMERO	PORCIENTO	NUMERO	PORCIENTO	NUMERO	PORCIENTO	NUMERO	PORCIENTO
REGION CAGUAS	9,602	127	1.3	1,043	10.9	2,042	21.3	4,598	47.9	7,557	78.7
AREA DE CAGUAS	4,730	60	1.3	547	11.6	965	20.4	2,208	46.7	3,714	78.5
AGUAS BUENAS	492	3	0.6	54	11.0	86	17.5	233	47.4	359	73.0
CAGUAS	2,432	31	1.3	283	11.6	502	20.6	1,177	48.4	1,927	79.2
GURABO	564	7	1.2	57	10.1	108	19.1	236	41.8	454	80.5
JUNCOS	582	10	1.7	74	12.7	121	20.8	265	45.5	444	76.3
SAN LORENZO	660	9	1.4	79	12.0	148	22.4	297	45.0	530	80.3
AREA DE CAYEY	1,975	23	1.2	203	10.3	419	21.2	999	50.6	1,500	75.9
AIBONITO	488	10	2.0	51	10.5	97	19.9	256	52.5	423	86.7
CAYEY	837	8	1.0	84	10.0	194	23.2	438	52.3	595	71.1
CIDRA	650	5	0.8	68	10.5	128	19.7	305	46.9	482	74.2
AREA DE HUMACAO	2,897	44	1.5	293	10.1	658	22.7	1,391	48.0	2,343	80.9
HUMACAO	1,088	21	1.9	126	11.6	263	24.2	546	50.2	881	81.0
LAS PIEDRAS	554	5	0.4	42	7.6	121	21.8	238	43.0	446	80.5
MAUNABO	210	3	1.4	34	1.2	39	18.0	114	54.3	156	74.3
NAGUABO	397	6	1.5	34	8.6	90	22.7	174	43.8	330	83.1
YABUCA	648	9	1.4	57	8.8	145	22.4	319	49.2	530	81.8
REGION MAYAGUEZ	4,768	75	1.6	588	12.3	868	18.2	1,772	37.2	4,030	84.5
AREA DE MAYAGUEZ	3,331	57	1.7	402	12.1	624	18.7	1,248	37.5	2,763	82.9
AÑASCO	450	9	2.0	59	13.1	87	19.3	147	32.7	348	77.3
CABO ROJO	664	8	1.2	86	13.0	108	16.3	227	34.2	569	85.7
HORMIGUEROS	208	2	1.0	16	7.7	25	12.0	71	34.1	185	88.9
LAS MARIAS	176	5	2.8	23	13.1	30	17.0	69	39.2	167	94.9
MARICAO	126	2	1.6	23	18.3	45	35.7	66	52.4	101	80.2
MAYAGUEZ	1,455	24	1.6	161	11.1	292	20.1	580	39.9	1,186	81.5
RINCON	252	7	2.8	34	13.5	37	14.7	88	34.9	207	82.1
AREA DE SAN GERMAN	1,437	18	1.3	186	12.9	244	17.0	524	36.5	1,267	88.2
LAJAS	418	7	1.7	49	11.7	69	16.5	151	36.1	362	86.6
SABANA GRANDE	446	5	1.1	68	15.2	84	18.8	158	35.4	404	90.6
SAN GERMAN	573	6	1.0	69	12.0	91	15.9	215	37.5	501	87.4

TABLA-17 NACIMIENTOS VIVOS POR MUNICIPIO DE RESIDENCIA DE LA MADRE (BAJO PESO, ADOLESCENTES, SOLTERAS Y CUIDADO PRENATAL TEMPRANO)
TABLE-17 LIVE BIRTHS BY MUNICIPALITY OF MOTHER'S RESIDENCE (LOW BIRTH WEIGHT, TEENAGE MOTHERS, ILLEGITIMATE AND EARLY PRENATAL CARE)
PUERTO RICO, 1997

REGION Y/O MUNICIPIO DE RESIDENCIA	TOTAL NAC. VIVOS	MUY BAJO PESO		BAJO PESO		MADRES ADOLESCENTES		MADRES SOLTERAS		CUIDADO PRENATAL	
		<1,500 GR O <3LB 50		<2,500 GR O <5LB 90		10 A 19 AÑOS		Y/O CONSENSUAL		PRIMER TRIMESTRE	
		NUMERO	PORCIENTO	NUMERO	PORCIENTO	NUMERO	PORCIENTO	NUMERO	PORCIENTO	NUMERO	PORCIENTO
SUBREGION AGUADILLA	3,774	43	1.1	436	11.6	742	19.7	1,166	30.9	3,221	85.3
AGUADA	679	6	0.9	69	10.2	133	19.6	206	30.3	592	87.2
AGUADILLA	1,020	10	1.0	117	11.5	210	20.6	372	36.5	863	84.6
ISABELA	680	8	1.2	81	11.9	146	21.5	210	30.9	565	83.1
MOCA	686	16	2.3	81	11.8	115	16.8	156	22.7	605	88.2
SAN SEBASTIAN	709	3	0.4	88	12.4	138	19.5	222	31.3	596	84.1
REGION PONCE	10,892	142	1.3	1,162	10.7	2,610	24.0	5,579	51.2	8,250	75.7
AREA DE GUAYAMA	2,068	7	0.3	173	8.4	584	28.2	1,174	56.8	1,464	70.8
ARROYO	353	1	0.3	25	7.1	90	25.5	211	59.8	272	77.1
GUAYAMA	819	5	0.6	81	9.9	242	29.5	456	55.7	555	67.8
PATILLAS	323	1	0.3	21	6.5	91	28.2	175	54.2	246	76.2
SALINAS	573	0	0.0	46	8.0	161	28.1	332	57.9	391	68.2
AREA DE PONCE	6,785	101	1.5	745	11.0	1,546	22.8	3,486	51.4	5,354	78.9
ADJUNTAS	379	1	0.3	38	10.0	74	19.5	154	40.6	326	86.0
COAMO	708	16	2.3	81	11.4	164	23.2	411	58.1	574	81.1
JAYUYA	323	7	2.2	42	13.0	87	26.9	142	44.0	240	74.3
JUANA DIAZ	985	15	1.5	105	10.7	249	25.3	497	50.5	786	79.8
PONCE	3,323	42	1.3	366	11.0	708	21.3	1,700	51.2	2,585	77.8
SANTA ISABEL	488	9	1.8	53	10.9	134	27.5	296	60.7	368	75.4
VILLALBA	579	11	1.9	60	10.4	130	22.5	286	49.4	475	82.0
AREA DE YAUCO	2,039	34	1.7	244	12.0	480	23.5	919	45.1	1,432	70.2
GUANICA	374	6	1.6	50	13.4	104	27.8	176	47.1	254	67.9
GUAYANILLA	401	1	0.2	37	9.2	81	20.2	179	44.6	285	71.1
PEÑUELAS	489	14	2.9	67	13.7	114	23.3	211	43.1	344	70.3
YAUCO	775	13	1.7	90	11.6	181	23.4	353	45.5	549	70.8

TABLA-17 NACIMIENTOS VIVOS POR MUNICIPIO DE RESIDENCIA DE LA MADRE (BAJO PESO, ADOLESCENTES, SOLTERAS Y CUIDADO PRENATAL TEMPRANO)
TABLE-17 LIVE BIRTHS BY MUNICIPALITY OF MOTHER'S RESIDENCE (LOW BIRTH WEIGHT, TEENAGE MOTHERS, ILLEGITIMATE AND EARLY PRENATAL CARE)
PUERTO RICO, 1997

REGION Y/O MUNICIPIO DE RESIDENCIA	TOTAL NAC. VIVOS	MUY BAJO PESO		BAJO PESO		MADRES ADOLESCENTES		MADRES SOLTERAS		CUIDADO PRENATAL	
		<1,500 GR O <3LB 50		<2,500 GR O <5LB 90		10 A 19 AÑOS		Y/O CONSENSUAL		PRIMER TRIMESTRE	
		NUMERO	PORCIENTO	NUMERO	PORCIENTO	NUMERO	PORCIENTO	NUMERO	PORCIENTO	NUMERO	PORCIENTO
REGION METROPOLITANA	13,983	207	1.5	1,414	10.1	2,612	18.7	6,857	49.0	10,340	73.9
AREA DE CAROLINA	5,450	83	1.5	550	10.1	1,027	18.8	2,421	44.4	4,043	74.2
CANOVANAS	861	15	1.7	90	10.5	174	20.2	387	44.9	612	71.1
CAROLINA	2,920	47	1.6	289	9.9	507	17.4	1,256	43.0	2,179	74.6
LOIZA	484	8	1.7	64	13.2	153	31.6	307	63.4	321	66.3
TRUJILLO ALTO	1,185	13	1.1	107	9.0	193	16.3	471	39.7	931	78.6
AREA DE SAN JUAN	8,533	124	1.5	864	10.1	1,585	18.6	4,436	52.0	6,297	73.8
GUAYNABO	1,586	20	1.3	173	10.9	222	14.0	632	39.8	1,291	81.4
SAN JUAN	6,947	104	1.5	691	9.9	1,363	19.6	3,804	54.8	5,006	72.1
SUBREGION FAJARDO	2,464	32	1.3	301	12.2	486	19.7	1,083	44.0	1,794	72.8
CEIBA	304	3	1.0	29	9.5	37	12.2	101	33.2	248	81.6
CULEBRA	36	2	5.6	7	19.4	11	30.6	17	47.2	26	72.2
FAJARDO	712	7	1.0	91	12.8	135	19.0	313	44.0	484	68.0
LUQUILLO	359	9	2.5	45	12.5	97	27.0	162	45.1	271	75.5
RIO GRANDE	888	9	1.0	103	11.6	162	18.2	383	43.1	680	76.6
VIEQUES	165	2	1.2	26	15.8	44	26.7	107	64.8	85	51.5
P R NO ESPECIFICADO	0	0	0.0	0	0.0	0	0.0	0	0.0	0	0.0
NO RESIDENTE	108	4	3.7	12	11.1	10	9.3	45	41.7	76	70.4
DESCONOCIDO	4	1	25.0	2	50.0	0	0.0	3	75.0	1	25.0

FUENTE: DEPARTAMENTO DE SALUD, SAPEESI, DIVISION DE ESTADISTICAS, SAN JUAN, P.R.

SOURCE: DEPARTMENT OF HEALTH, ASPESIS, DIVISION OF STATISTICS, SAN JUAN, P.R.

TABLA-18 NACIMIENTOS VIVOS POR MUNICIPIO DE RESIDENCIA DE LA MADRE (BAJO PESO, ADOLESCENTES, SOLTERAS Y CUIDADO PRENATAL TEMPRANO) DEL SECTOR PUBLICO

TABLE-18 LIVE BIRTHS BY MUNICIPALITY OF MOTHER'S RESIDENCE (LOW BIRTH WEIGHT, TEENAGE MOTHERS, ILLEGITIMATE AND EARLY PRENATAL CARE) FOR PUBLIC MEDICAL FACILITIES PUERTO RICO, 1997

REGION Y/O MUNICIPIO RESIDENCIA	TOTAL NAC. VIVOS	MUY BAJO PESO		BAJO PESO		MADRES ADOLESCENTES		MADRES SOLTERAS		CUIDADO PRENATAL	
		<1,500 GR O <3LB 5OZ		<2,500 GR O <5LB 9O		10 A 19 AÑOS		Y/O CONSENSUAL		PRIMER TRIMESTRE	
		NUMERO	PORCIENTO	NUMERO	PORCIENTO	NUMERO	PORCIENTO	NUMERO	PORCIENTO	NUMERO	PORCIENTO
TOTAL	29,921	580	1.9	3,784	12.6	9,233	30.9	19,067	63.7	21,543	72.0
REGION ARECIBO	2,997	54	1.8	454	15.1	881	29.4	1,659	55.4	2,423	80.8
AREA DE ARECIBO	1,459	28	1.9	237	16.2	409	28.0	692	47.4	1,193	81.8
ARECIBO	447	14	3.1	103	23.0	117	26.2	233	52.1	340	76.1
CAMUY	130	2	1.5	23	17.7	41	31.5	54	41.5	113	86.9
HATILLO	95	3	3.2	20	21.1	24	25.3	33	34.7	81	85.3
LARES	313	3	1.0	49	15.7	93	29.7	140	44.7	266	85.0
QUEBRADILLAS	107	2	1.9	12	11.2	34	31.8	47	43.9	95	88.8
UTUADO	367	4	1.1	30	8.2	100	27.2	185	50.4	298	81.2
AREA DE MANATI	1,538	26	1.7	217	14.1	472	30.7	967	62.9	1,230	80.0
BARCELONETA	199	7	3.5	24	12.1	60	30.2	121	60.8	154	77.4
CIALES	187	2	1.1	24	12.8	56	29.9	116	62.0	158	84.5
FLORIDA	104	3	2.9	14	13.5	24	23.1	55	52.9	87	83.7
MANATI	267	6	2.2	35	13.1	80	30.0	165	61.8	208	77.9
MOROVIS	426	1	0.2	65	15.3	136	31.9	290	68.1	364	85.4
VEGA BAJA	355	7	2.0	55	15.5	116	32.7	220	62.0	259	73.0
REGION BAYAMON	5,442	90	1.7	614	11.3	1,778	32.7	3,665	67.3	3,898	71.6
AREA BARRANQUITAS	1,407	21	1.5	160	11.4	430	30.6	949	67.4	1,111	79.0
BARRANQUITAS	220	3	1.4	23	10.5	61	27.7	156	70.9	176	80.0
COMERIO	218	7	3.2	25	11.5	64	29.4	159	72.9	179	82.1
COROZAL	357	5	1.4	57	16.0	127	35.6	238	66.7	267	74.8
NARANJITO	334	5	1.5	33	9.9	105	31.4	203	60.8	260	77.8
OROCOVIS	278	1	0.4	22	7.9	73	26.3	193	69.4	229	82.4
AREA DE BAYAMON	2,532	44	1.7	282	11.1	806	31.8	1,659	65.5	1,817	71.8
BAYAMON	1,712	29	1.7	189	11.0	543	31.7	1,120	65.4	1,244	72.7
TOA ALTA	451	9	2.0	57	12.6	137	30.4	291	64.5	316	70.1
VEGA ALTA	369	6	1.6	36	9.8	126	34.1	248	67.2	257	69.6
AREA DE CATAÑO	1,503	25	1.7	172	11.4	542	36.1	1,057	70.3	970	64.5
CATAÑO	418	12	2.9	59	14.1	167	40.0	319	76.3	270	64.6
DORADO	271	1	0.4	25	9.2	93	34.3	172	63.5	202	74.5
TOA BAJA	814	12	1.5	88	10.8	282	34.6	566	69.5	498	61.2

TABLA-18 NACIMIENTOS VIVOS POR MUNICIPIO DE RESIDENCIA DE LA MADRE (BAJO PESO, ADOLESCENTES, SOLTERAS Y CUIDADO PRENATAL TEMPRANO) DEL SECTOR PUBLICO

TABLE-18 LIVE BIRTHS BY MUNICIPALITY OF MOTHER'S RESIDENCE (LOW BIRTH WEIGHT, TEENAGE MOTHERS, ILLEGITIMATE AND EARLY PRENATAL CARE) FOR PUBLIC MEDICAL FACILITIES PUERTO RICO, 1997

REGION Y/O MUNICIPIO RESIDENCIA	TOTAL NAC. VIVOS	MUY BAJO PESO		BAJO PESO		MADRES ADOLESCENTES		MADRES SOLTERAS Y/O CONSENSUAL		CUIDADO PRENATAL PRIMER TRIMESTRE	
		<1,500 GR O <3LB 5OZ		<2,500 GR O <5LB 9O		10 A 19 AÑOS		NUMERO	PORCIENTO	NUMERO	PORCIENTO
		NUMERO	PORCIENTO	NUMERO	PORCIENTO	NUMERO	PORCIENTO				
REGION DE CAGUAS	3,716	75	2.0	459	12.4	1,260	33.9	2,447	65.9	2,642	71.1
AREA DE CAGUAS	2,040	33	1.6	270	13.2	707	34.7	1,402	68.7	1,364	66.9
AGUAS BUENAS	143	2	1.4	21	14.7	43	30.1	97	67.8	102	71.3
CAGUAS	1,192	19	1.6	155	13.0	433	36.3	865	72.6	795	66.7
GURABO	213	3	1.4	30	14.1	79	37.1	144	67.6	138	64.8
JUNCOS	245	6	2.4	34	13.9	72	29.4	143	58.4	170	69.4
SAN LORENZO	247	3	1.2	30	12.1	80	32.4	153	61.9	159	64.4
AREA DE CAYEY	289	13	4.5	51	17.6	96	33.2	199	68.9	191	66.1
AIBONITO	25	6	24.0	10	40.0	8	32.0	16	64.0	17	68.0
CAYEY	137	5	3.6	24	17.5	44	32.1	95	69.3	92	67.2
CIDRA	127	2	1.6	17	13.4	44	34.6	88	69.3	82	64.6
AREA DE HUMACAO	1,387	29	2.1	138	9.9	457	32.9	846	61.0	1,087	78.4
HUMACAO	502	14	2.8	54	10.8	172	34.3	312	62.2	383	76.3
LAS PIEDRAS	232	1	0.4	16	6.9	80	34.5	139	59.9	175	75.4
MAUNABO	132	3	2.3	22	16.7	34	25.8	83	62.9	105	79.5
NAGUABO	207	5	2.4	20	9.7	62	30.0	119	57.5	173	83.6
YABUCA	314	6	1.9	26	8.3	109	34.7	193	61.5	251	79.9
REGION MAYAGUEZ	2,422	68	2.8	375	15.5	663	27.4	1,236	51.0	1,949	80.5
AREA DE MAYAGUEZ	1,551	52	3.4	243	15.7	454	29.3	822	53.0	1,198	77.2
AÑASCO	135	9	6.7	37	27.4	38	28.1	71	52.6	101	74.8
CABO ROJO	374	6	1.6	59	15.8	94	25.1	184	49.2	307	82.1
HORMIGUEROS	87	2	2.3	7	8.0	19	21.8	42	48.3	72	82.8
LAS MARIAS	27	5	18.5	8	29.6	5	18.5	12	44.4	21	77.8
MARICAO	17	1	5.9	5	29.4	12	70.6	12	70.6	9	52.9
MAYAGUEZ	813	23	2.8	107	13.2	264	32.5	448	55.1	608	74.8
RINCON	98	6	6.1	20	20.4	22	22.4	53	54.1	80	81.6
AREA DE SAN GERMAN	871	16	1.8	132	15.2	209	24.0	414	47.5	751	86.2
LAJAS	274	5	1.8	35	12.8	60	21.9	121	44.2	230	83.9
SABANA GRANDE	274	5	1.8	45	16.4	67	24.5	130	47.4	242	88.3
SAN GERMAN	323	6	1.9	52	16.1	82	25.4	163	50.5	279	86.4

TABLA-18 NACIMIENTOS VIVOS POR MUNICIPIO DE RESIDENCIA DE LA MADRE (BAJO PESO, ADOLESCENTES, SOLTERAS Y CUIDADO PRENATAL TEMPRANO) DEL SECTOR PUBLICO

TABLE-18 LIVE BIRTHS BY MUNICIPALITY OF MOTHER'S RESIDENCE (LOW BIRTH WEIGHT, TEENAGE MOTHERS, ILLEGITIMATE AND EARLY PRENATAL CARE) FOR PUBLIC MEDICAL FACILITIES PUERTO RICO, 1997

REGION Y/O MUNICIPIO RESIDENCIA	TOTAL NAC. VIVOS	MUY BAJO PESO		BAJO PESO		MADRES ADOLESCENTES		MADRES SOLTERAS		CUIDADO PRENATAL	
		<1,500 GR O <3LB 5OZ		<2,500 GR O <5LB 9O		10 A 19 AÑOS		Y/O CONSENSUAL		PRIMER TRIMESTRE	
		NUMERO	PORCIENTO	NUMERO	PORCIENTO	NUMERO	PORCIENTO	NUMERO	PORCIENTO	NUMERO	PORCIENTO
SUBREGION AGUADILLA	1,655	32	1.9	236	14.3	537	32.4	792	47.9	1,367	82.6
AGUADA	293	5	1.7	36	12.3	96	32.8	138	47.1	248	84.6
AGUADILLA	443	5	1.1	62	14.0	150	33.9	253	57.1	341	77.0
ISABELA	325	6	1.8	52	16.0	122	37.5	147	45.2	270	83.1
MOCA	248	13	5.2	43	17.3	69	27.8	89	35.9	223	89.9
SAN SEBASTIAN	346	3	0.9	43	12.4	100	28.9	165	47.7	285	82.4
REGION PONCE	5,624	89	1.6	648	11.5	1,751	31.1	3,657	65.0	4,052	72.0
AREA DE GUAYAMA	1,225	4	0.3	113	9.2	364	29.7	766	62.5	869	70.9
ARROYO	220	1	0.5	17	7.7	59	26.8	151	68.6	165	75.0
GUAYAMA	481	2	0.4	51	10.6	140	29.1	284	59.0	333	69.2
PATILLAS	206	1	0.5	16	7.8	64	31.1	118	57.3	162	78.6
SALINAS	318	0	0.0	29	9.1	101	31.8	213	67.0	209	65.7
AREA DE PONCE	3,330	66	2.0	407	12.2	1,057	31.7	2,272	68.2	2,494	74.9
ADJUNTAS	156	1	0.6	19	12.2	43	27.6	79	50.6	131	84.0
COAMO	191	13	6.8	31	16.2	67	35.1	147	77.0	136	71.2
JAYUYA	191	7	3.7	33	17.3	70	36.6	108	56.5	149	78.0
JUANA DIAZ	317	7	2.2	35	11.0	118	37.2	234	73.8	243	76.7
PONCE	2,015	29	1.4	234	11.6	613	30.4	1,381	68.5	1,480	73.4
SANTA ISABEL	143	4	2.8	18	12.6	49	34.3	120	83.9	97	67.8
VILLALBA	317	5	1.6	37	11.7	97	30.6	203	64.0	258	81.4
AREA DE YAUCO	1,069	19	1.8	128	12.0	330	30.9	619	57.9	689	64.5
GUANICA	248	5	2.0	34	13.7	82	33.1	145	58.5	159	64.1
GUAYANILLA	198	1	0.5	19	9.6	52	26.3	110	55.6	131	66.2
PEÑUELAS	136	5	3.7	22	16.2	45	33.1	85	62.5	84	61.8
YAUCO	487	8	1.6	53	10.9	151	31.0	279	57.3	315	64.7

TABLA-18 NACIMIENTOS VIVOS POR MUNICIPIO DE RESIDENCIA DE LA MADRE (BAJO PESO, ADOLESCENTES, SOLTERAS Y CUIDADO PRENATAL TEMPRANO) DEL SECTOR PUBLICO

TABLE-18 LIVE BIRTHS BY MUNICIPALITY OF MOTHER'S RESIDENCE (LOW BIRTH WEIGHT, TEENAGE MOTHERS, ILLEGITIMATE AND EARLY PRENATAL CARE) FOR PUBLIC MEDICAL FACILITIES PUERTO RICO, 1997

REGION Y/O MUNICIPIO RESIDENCIA	TOTAL NAC. VIVOS	MUY BAJO PESO		BAJO PESO		MADRES ADOLESCENTES		MADRES SOLTERAS		CUIDADO PRENATAL	
		<1,500 GR O <3LB 5OZ		<2,500 GR O <5LB 9O		10 A 19 AÑOS		Y/O CONSENSUAL		PRIMER TRIMESTRE	
		NUMERO	PORCIENTO	NUMERO	PORCIENTO	NUMERO	PORCIENTO	NUMERO	PORCIENTO	NUMERO	PORCIENTO
REGION METROPOLITANA	7,240	149	2.1	867	12.0	2,171	30.0	5,179	71.5	4,610	63.7
AREA DE CAROLINA	2,548	59	2.3	312	12.2	792	31.1	1,695	66.5	1,619	63.5
CANOVANAS	364	10	2.7	45	12.4	105	28.8	228	62.6	232	63.7
CAROLINA	1,375	32	2.3	168	12.2	410	29.8	894	65.0	873	63.5
LOIZA	307	6	2.0	49	16.0	117	38.1	226	73.6	187	60.9
TRUJILLO ALTO	502	11	2.2	50	10.0	160	31.9	347	69.1	327	65.1
AREA DE SAN JUAN	4,692	90	1.9	555	11.8	1,379	29.4	3,484	74.3	2,991	63.7
GUAYNABO	661	9	1.4	90	13.6	199	30.1	480	72.6	478	72.3
SAN JUAN	4,031	81	2.0	465	11.5	1,180	29.3	3,004	74.5	2,513	62.3
SUBREGION FAJARDO	795	22	2.8	126	15.8	183	23.0	415	52.2	579	72.8
CEIBA	183	1	0.5	15	8.2	20	10.9	53	29.0	162	88.5
CULEBRA	15	2	13.3	4	26.7	8	53.3	6	40.0	9	60.0
FAJARDO	219	6	2.7	40	18.3	46	21.0	119	54.3	148	67.6
LUQUILLO	172	7	4.1	29	16.9	65	37.8	108	62.8	121	70.3
RIO GRANDE	129	4	3.1	24	18.6	23	17.8	72	55.8	91	70.5
VIEQUES	77	2	2.6	14	18.2	21	27.3	57	74.0	48	62.3
P R NO ESPECIFICADO	0	0	0.0	0	0.0	0	0.0	0	0.0	0	0.0
NO RESIDENTE	30	1	3.3	5	16.7	9	30.0	17	56.7	23	76.7

FUENTE: DEPARTAMENTO DE SALUD, SAPEESI, DIVISION DE ESTADISTICAS, SAN JUAN, P.R.

SOURCE: DEPARTMENT OF HEALTH, ASPESIS, DIVISION OF STATISTICS, SAN JUAN, P.R.

TABLA-19 NACIMIENTOS VIVOS POR MUNICIPIO DE RESIDENCIA DE LA MADRE (BAJO PESO, ADOLESCENTES, SOLTERAS Y CUIDADO PRENATAL TEMPRANO) DEL SECTOR PRIVADO

TABLE-19 LIVE BIRTHS BY MUNICIPALITY OF MOTHER'S RESIDENCE (LOW BIRTH WEIGHT, TEENAGE MOTHERS, ILLEGITIMATE AND EARLY PRENATAL CARE) FOR PRIVATE MEDICAL FACILITIES PUERTO RICO, 1997

REGION Y/O MUNICIPIO DE RESIDENCIA	TOTAL NAC. VIVOS	MUY BAJO PESO		BAJO PESO		MADRES ADOLESCENTES		MADRES SOLTERAS Y/O CONSENSUAL		CUIDADO PRENATAL PRIMER TRIMESTRE	
		<1,500 GR O <3LB 5OZ		<2,500 GR O <5LB 9OZ		10 A 19 AÑOS		NUMERO	PORCIENTO	NUMERO	PORCIENTO
		NUMERO	PORCIENTO	NUMERO	PORCIENTO	NUMERO	PORCIENTO				
TOTAL	34,129	271	0.8	3,036	8.9	4,047	11.9	10,230	30.0	28,557	83.7
REGION ARECIBO	4,741	37	0.8	350	7.4	820	17.3	1,481	31.2	3,878	81.8
AREA DE ARECIBO	2,766	23	0.8	217	7.8	472	17.1	768	27.8	2,251	81.4
ARECIBO	1,130	12	1.1	86	7.6	212	18.8	358	31.7	892	78.9
CAMUY	410	2	0.5	29	7.1	74	18.0	99	24.1	352	85.9
HATILLO	491	5	1.0	35	7.1	82	16.7	135	27.5	414	84.3
LARES	243	1	0.4	20	8.2	26	10.7	57	23.5	180	74.1
QUEBRADILLAS	305	0	0.0	33	10.8	57	18.7	68	22.3	251	82.3
UTUADO	187	3	1.6	14	7.5	21	11.2	51	27.3	162	86.6
AREA DE MANATI	1,975	14	0.7	133	6.7	348	17.6	713	36.1	1,627	82.4
BARCELONETA	206	1	0.5	12	5.8	28	13.6	65	31.6	178	86.4
CIALES	180	2	1.1	10	5.6	32	17.8	57	31.7	153	85.0
FLORIDA	103	1	1.0	9	8.7	21	20.4	24	23.3	87	84.5
MANATI	532	5	0.9	36	6.8	94	17.7	201	37.8	426	80.1
MOROVIS	161	0	0.0	11	6.8	20	12.4	41	25.5	147	91.3
VEGA BAJA	793	5	0.6	55	6.9	153	19.3	325	41.0	636	80.2
REGION BAYAMON	5,404	44	0.8	464	8.6	450	8.3	1,461	27.0	4,704	87.0
AREA BARRANQUITAS	1,183	16	1.4	105	8.9	156	13.2	431	36.4	1,029	87.0
BARRANQUITAS	380	8	2.1	30	7.9	71	18.7	194	51.1	336	88.4
COMERIO	129	2	1.6	15	11.6	11	8.5	49	38.0	101	78.3
COROZAL	280	0	0.0	16	5.7	33	11.8	64	22.9	247	88.2
NARANJITO	216	4	1.9	30	13.9	17	7.9	60	27.8	191	88.4
OROCOVIS	178	2	1.1	14	7.9	24	13.5	64	36.0	154	86.5
AREA DE BAYAMON	3,017	15	0.5	239	7.9	198	6.6	705	23.4	2,650	87.8
BAYAMON	2,055	10	0.5	164	8.0	133	6.5	498	24.2	1,809	88.0
TOA ALTA	686	4	0.6	55	8.0	44	6.4	154	22.4	599	87.3
VEGA ALTA	276	1	0.4	20	7.2	21	7.6	53	19.2	242	87.7
AREA DE CATAÑO	1,204	13	1.1	120	10.0	96	8.0	325	27.0	1,025	85.1
CATAÑO	172	3	1.7	19	11.0	15	8.7	49	28.5	144	83.7
DORADO	255	0	0.0	15	5.9	16	6.3	59	23.1	221	86.7
TOA BAJA	777	10	1.3	86	11.1	65	8.4	217	27.9	660	84.9

TABLA-19 NACIMIENTOS VIVOS POR MUNICIPIO DE RESIDENCIA DE LA MADRE (BAJO PESO, ADOLESCENTES, SOLTERAS Y CUIDADO PRENATAL TEMPRANO) DEL SECTOR PRIVADO

TABLE-19 LIVE BIRTHS BY MUNICIPALITY OF MOTHER'S RESIDENCE (LOW BIRTH WEIGHT, TEENAGE MOTHERS, ILLEGITIMATE AND EARLY PRENATAL CARE) FOR PRIVATE MEDICAL FACILITIES PUERTO RICO, 1997

REGION Y/O MUNICIPIO DE RESIDENCIA	TOTAL NAC. VIVOS	MUY BAJO PESO		BAJO PESO		MADRES ADOLESCENTES		MADRES SOLTERAS Y/O CONSENSUAL		CUIDADO PRENATAL PRIMER TRIMESTRE	
		<1,500 GR O <3LB 5OZ		<2,500 GR O <5LB 9OZ		10 A 19 AÑOS		NUMERO	PORCIENTO	NUMERO	PORCIENTO
		NUMERO	PORCIENTO	NUMERO	PORCIENTO	NUMERO	PORCIENTO				
REGION DE CAGUAS	5,866	51	0.9	582	9.9	778	13.3	2,139	36.5	4,903	83.6
AREA DE CAGUAS	2,677	27	1.0	276	10.3	255	9.5	799	29.8	2,342	87.5
AGUAS BUENAS	349	1	0.3	33	9.5	43	12.3	136	39.0	257	73.6
CAGUAS	1,235	12	1.0	128	10.4	68	5.5	309	25.0	1,128	91.3
GURABO	351	4	1.1	27	7.7	29	8.3	92	26.2	316	90.0
JUNCOS	334	4	1.2	40	12.0	48	14.4	121	36.2	272	81.4
SAN LORENZO	408	6	1.5	48	11.8	67	16.4	141	34.6	369	90.4
AREA DE CAYEY	1,686	10	0.6	152	9.0	323	19.2	800	47.4	1,309	77.6
AIBONITO	463	4	0.9	41	8.9	89	19.2	240	51.8	406	87.7
CAYEY	700	3	0.4	60	8.6	150	21.4	343	49.0	503	71.9
CIDRA	523	3	0.6	51	9.8	84	16.1	217	41.5	400	76.5
AREA DE HUMACAO	1,503	14	0.9	154	10.2	200	13.3	540	35.9	1,252	83.3
HUMACAO	585	7	1.2	72	12.3	91	15.6	234	40.0	497	85.0
LAS PIEDRAS	320	3	0.9	25	7.8	41	12.8	98	30.6	270	84.4
MAUNABO	78	0	0.0	12	15.4	5	6.4	31	39.7	51	65.4
NAGUABO	188	1	0.5	14	7.4	27	14.4	53	28.2	156	83.0
YABUCOA	332	3	0.9	31	9.3	36	10.8	124	37.3	278	83.7
REGION MAYAGUEZ	2,336	7	0.3	211	9.0	204	8.7	532	22.8	2,079	89.0
AREA DE MAYAGUEZ	1,773	5	0.3	157	8.9	169	9.5	422	23.8	1,565	88.3
AÑASCO	314	0	0.0	22	7.0	49	15.6	76	24.2	247	78.7
CABO ROJO	289	2	0.7	27	9.3	14	4.8	43	14.9	262	90.7
HORMIGUEROS	121	0	0.0	9	7.4	6	5.0	29	24.0	113	93.4
LAS MARIAS	149	0	0.0	15	10.1	25	16.8	57	38.3	146	98.0
MARICAO	109	1	0.9	18	16.5	33	30.3	54	49.5	92	84.4
MAYAGUEZ	639	1	0.2	53	8.3	27	4.2	129	20.2	578	90.5
RINCON	152	1	0.7	13	8.6	15	9.9	34	22.4	127	83.6
AREA DE SAN GERMAN	563	2	0.4	54	9.6	35	6.2	110	19.5	514	91.3
LAJAS	144	2	1.4	14	9.7	9	6.3	30	20.8	132	91.7
SABANA GRANDE	171	0	0.0	23	13.5	17	9.9	28	16.4	161	94.2
SAN GERMAN	248	0	0.0	17	6.9	9	3.6	52	21.0	221	89.1

**TABLA-19 NACIMIENTOS VIVOS POR MUNICIPIO DE RESIDENCIA DE LA MADRE (BAJO PESO, ADOLESCENTES, SOLTERAS Y CUIDADO PRENATAL TEMPRANO)
DEL SECTOR PRIVADO**

**TABLE-19 LIVE BIRTHS BY MUNICIPALITY OF MOTHER'S RESIDENCE (LOW BIRTH WEIGHT, TEENAGE MOTHERS, ILLEGITIMATE AND EARLY PRENATAL CARE)
FOR PRIVATE MEDICAL FACILITIES**

PUERTO RICO, 1997

REGION Y/O MUNICIPIO RESIDENCIA	TOTAL NAC. VIVOS	MUY BAJO PESO <1,500 GR O <3 LB 5OZ		BAJO PESO <2,500 GR O <5 LB 9OZ		MADRES ADOLESCENTES 10 A 19 AÑOS		MADRES SOLTERAS Y/O CONSENSUAL		CUIDADO PRENATAL PRIMER TRIMESTRE	
		NUMERO	PORCIENTO	NUMERO	PORCIENTO	NUMERO	PORCIENTO	NUMERO	PORCIENTO	NUMERO	PORCIENTO
SUBREGION AGUADILLA	2,113	11	0.5	197	9.3	204	9.7	371	17.6	1,850	87.6
AGUADA	386	1	0.3	33	8.5	37	9.6	68	17.6	344	89.1
AGUADILLA	574	5	0.9	54	9.4	60	1.5	117	20.4	521	90.8
ISABELA	354	2	0.6	28	7.9	24	6.8	63	17.8	294	83.1
MOCA	438	3	0.7	38	8.7	46	10.5	67	15.3	382	87.2
SAN SEBASTIAN	361	0	0.0	44	12.2	37	10.2	56	15.5	309	85.6
REGION PONCE	5,242	51	1.0	511	9.7	853	16.3	1,905	36.3	4,182	79.8
AREA DE GUAYAMA	837	3	0.4	60	7.2	218	26.0	404	48.3	590	70.5
ARROYO	133	0	0.0	8	6.0	31	23.3	60	45.1	107	80.5
GUAYAMA	336	3	0.9	30	8.9	101	30.1	171	50.9	221	65.8
PATILLAS	116	0	0.0	5	4.3	26	22.4	56	48.3	83	71.6
SALINAS	252	0	0.0	17	6.7	60	23.8	117	46.4	179	71.0
AREA DE PONCE	3,438	34	1.0	336	9.8	485	14.1	1,201	34.9	2,851	82.9
ADJUNTAS	223	0	0.0	19	8.5	31	13.9	75	33.6	195	87.4
COAMO	516	3	0.6	50	9.7	96	18.6	263	51.0	437	84.7
JAYUYA	130	0	0.0	9	6.9	17	13.1	33	25.4	90	69.2
JUANA DIAZ	665	7	1.1	68	10.2	130	19.5	260	39.1	542	81.5
PONCE	1,299	13	0.0	132	10.2	94	7.2	313	24.1	1,100	84.7
SANTA ISABEL	344	5	0.5	35	10.2	85	24.7	175	50.9	270	78.5
VILLALBA	261	6	2.3	23	8.8	32	12.3	82	31.4	217	83.1
AREA DE YAUCO	967	14	1.4	115	11.9	150	15.5	300	31.0	741	76.6
GUANICA	125	1	0.8	16	12.8	22	17.6	31	24.8	95	76.0
GUAYANILLA	203	0	0.0	18	8.9	29	14.3	69	34.0	154	75.9
PEÑELAS	352	9	2.6	45	12.8	69	19.6	126	35.8	259	73.6
YAUCO	287	4	1.4	36	12.5	30	10.5	74	25.8	233	81.2

**TABLA-19 NACIMIENTOS VIVOS POR MUNICIPIO DE RESIDENCIA DE LA MADRE (BAJO PESO, ADOLESCENTES, SOLTERAS Y CUIDADO PRENATAL TEMPRANO)
DEL SECTOR PRIVADO**

**TABLE-19 LIVE BIRTHS BY MUNICIPALITY OF MOTHER'S RESIDENCE (LOW BIRTH WEIGHT, TEENAGE MOTHERS, ILLEGITIMATE AND EARLY PRENATAL CARE)
FOR PRIVATE MEDICAL FACILITIES
PUERTO RICO, 1997**

REGION Y/O MUNICIPIO RESIDENCIA	TOTAL NAC. VIVOS	MUY BAJO PESO <1,500 GR O <3 LB 5OZ		BAJO PESO <2,500 GR O <5 LB 9OZ		MADRES ADOLESCENTES 10 A 19 AÑOS		MADRES SOLTERAS Y/O CONSENSUAL		CUIDADO PRENATAL PRIMER TRIMESTRE	
		NUMERO	PORCIENTO	NUMERO	PORCIENTO	NUMERO	PORCIENTO	NUMERO	PORCIENTO	NUMERO	PORCIENTO
REGION METROPOLITANA	6,688	57	0.9	539	8.1	436	6.5	1,648	24.6	5,699	85.2
AREA DE CAROLINA	2,886	23	0.8	235	8.1	233	8.1	719	24.9	2,413	83.6
CANOVANAS	496	5	1.0	45	9.1	69	13.9	159	32.1	379	76.4
CAROLINA	1,533	14	0.9	120	7.8	95	6.2	357	23.3	1,297	84.6
LOIZA	175	2	1.1	14	8.0	36	20.6	80	45.7	133	76.0
TRUJILLO ALTO	682	2	0.3	56	8.2	33	4.8	123	18.0	604	88.6
AREA DE SAN JUAN	3,802	34	0.9	304	8.0	203	5.3	929	24.4	3,286	86.4
GUAYNABO	917	11	1.2	83	9.1	23	2.5	148	16.1	808	88.1
SAN JUAN	2,885	23	0.8	221	7.7	180	6.2	781	27.1	2,478	85.9
SUBREGION FAJARDO	1,662	10	0.6	175	10.5	302	18.2	665	40.0	1,211	72.9
CEIBA	121	2	1.7	14	11.6	17	14.0	48	39.7	86	71.1
CULEBRA	21	0	0.0	3	14.3	3	14.3	11	52.4	17	81.0
FAJARDO	491	1	0.2	51	10.4	89	18.1	193	39.3	336	68.4
LUQUILLO	186	2	1.1	16	8.6	32	17.2	54	29.0	149	80.1
RIO GRANDE	756	5	0.7	79	10.4	138	18.3	309	40.9	587	77.6
VIEQUES	87	0	0.0	12	13.8	23	26.4	50	57.5	36	41.4
NO RESIDENTE	76	3	3.9	7	9.2	0	0.0	27	35.5	51	67.1
DESCONOCIDO	1	0	0.0	0	0.0	0	0.0	1	100.0	0	0.0

FUENTE: DEPARTAMENTO DE SALUD, SAPEESI, DIVISION DE ESTADISTICAS, SAN JUAN, PR.

SOURCE: DEPARTMENT OF HEALTH, ASPESIS, DIVISION OF STATISTICS, SAN JUAN, PR.

TABLA-20 NACIMIENTOS VIVOS POR REGION DE RESIDENCIA DE LA MADRE (BAJO PESO, ADOLESCENTE, SOLTERAS Y CUIDADO PRENATAL TEMPRANO)
TABLE-20 LIVE BIRTH BY REGION OF MOTHER'S RESIDENCE (LOW BIRTH WEIGHT, TEENAGE MOTHERS, ILLEGITIMATE AND EARLY PRENATAL CARE)
PUERTO RICO, 1997

REGION DE RESIDENCIA	TOTAL NAC. VIVOS	MUY BAJO PESO		BAJO PESO		MADRES ADOLESCENTES		MADRES SOLTERAS Y/O CONSENSUAL		CUIDADO PRENATAL PRIMER TRIMESTRE	
		<1,500 GR O <3LB 5OZ		<2,500 GR O <5LB 9OZ		10 A 19 AÑOS		NUMERO	PORCIENTO	NUMERO	PORCIENTO
		NUMERO	PORCIENT	NUMERO	PORCIENTO	NUMERO	PORCIENTO				
TOTAL	64,214	856	1.3	6,847	10.7	13,305	20.7	29,390	45.8	50,191	78.2
ARECIBO	7,746	91	1.2	807	10.4	1,702	22.0	3,145	40.6	6,304	81.4
BAYAMON	10,873	134	1.2	1,082	10.0	2,233	20.5	5,142	47.3	8,618	79.3
CAGUAS	9,602	127	1.3	1,043	10.9	2,042	21.3	4,598	47.9	7,557	78.7
MAYAGUEZ	4,768	75	1.6	588	12.3	868	18.2	1,772	37.2	4,030	84.5
AGUADILLA	3,774	43	1.1	436	11.6	742	19.7	1,166	30.9	3,221	85.3
PONCE	10,892	142	1.3	1,162	10.7	2,610	24.0	5,579	51.2	8,250	75.7
METROPOLITANA	13,983	207	1.5	1,414	10.1	2,612	18.7	6,857	49.0	10,340	73.9
FAJARDO	2,464	32	1.3	301	12.2	486	19.7	1,083	44.0	1,794	72.8
P R NO ESPECIFICADO	0	0	0.0	0	0.0	0	0.0	0	0.0	0	0.0
NO RESIDENTE	108	4	3.7	12	11.1	10	9.3	45	41.7	76	70.4
DESCONOCIDO	4	1	25.0	2	50.0	0	0.0	3	75.0	1	25.0
HOSPITAL PUBLICO	29,921	580	1.9	3,784	12.6	9,233	30.9	19,067	63.7	21,543	72.0
ARECIBO	2,997	54	1.8	454	15.1	881	29.4	1,659	55.4	2,423	80.8
BAYAMON	5,442	90	1.7	614	11.3	1,778	32.7	3,665	67.3	3,898	71.6
CAGUAS	3,716	75	2.0	459	12.4	1,260	33.9	2,447	65.9	2,642	71.1
MAYAGUEZ	2,422	68	2.8	375	15.5	663	27.4	1,236	51.0	1,949	80.5
AGUADILLA	1,655	32	1.9	236	14.3	537	32.4	792	47.9	1,367	82.6
PONCE	5,624	89	1.6	648	11.5	1,751	31.1	3,657	65.0	4,052	72.0
METROPOLITANA	7,240	149	2.1	867	12.0	2,171	30.0	5,179	71.5	4,610	63.7
FAJARDO	795	22	2.8	126	15.8	183	23.0	415	52.2	579	72.8
P R NO ESPECIFICADO	0	0	0.0	0	0.0	0	0.0	0	0.0	0	0.0
NO RESIDENTE	30	1	3.3	5	16.7	9	30.0	17	56.7	23	76.7
DESCONOCIDO	0	0	0.0	0	0.0	0	0.0	0	0.0	0	0.0
HOSPITAL PRIVADO	34,129	271	0.8	3,036	8.9	4,047	11.9	10,230	30.0	28,557	83.7
ARECIBO	4,741	37	0.8	350	7.4	820	17.3	1,481	31.2	3,878	81.8
BAYAMON	5,404	44	0.8	464	8.6	450	8.3	1,461	27.0	4,704	87.0
CAGUAS	5,866	51	0.9	582	9.9	778	13.3	2,139	36.5	4,903	83.6
MAYAGUEZ	2,336	7	0.3	211	9.0	204	8.7	532	22.8	2,079	89.0
AGUADILLA	2,113	11	0.5	197	9.3	204	9.7	371	17.6	1,850	87.6
PONCE	5,242	51	1.0	511	9.7	853	16.3	1,905	36.3	4,182	79.8
METROPOLITANA	6,688	57	0.9	539	8.1	436	6.5	1,648	24.6	5,699	85.2
FAJARDO	1,662	10	0.6	175	10.5	302	18.2	665	40.0	1,211	72.9
P R NO ESPECIFICADO	0	0	0.0	0	0.0	0	0.0	0	0.0	0	0.0
NO RESIDENTE	76	3	3.9	7	9.2	0	0.0	27	35.5	51	67.1
DESCONOCIDO	1	0	0.0	0	0.0	0	0.0	1	100.0	0	0.0
OTROS LUGARES	164	5	3.0	27	16.5	25	15.2	93	56.7	91	55.5

FUENTE: DEPARTAMENTO DE SALUD, SAPEESI, DIVISION DE ESTADISTICAS, SAN JUAN, P.R.

SOURCE: DEPARTMENT OF HEALTH, ASPESIS, DIVISION OF STATISTICS, SAN JUAN, P.R.

TABLA-21 NACIMIENTOS VIVOS POR METODO DEL PARTO, EDAD DE LA MADRE Y ORDEN DEL NACIMIENTO
TABLE-21 LIVE BIRTHS BY METHOD OF DELIVERY, AGE OF MOTHER AND LIVE BIRTH ORDER
PUERTO RICO, 1997

ORDEN DEL NACIMIENTO 1/ Y METODO DEL PARTO 2/ LIVE BIRTH ORDER AND 1/ METHOD OF DELIVERY 2/	EDAD DE LA MADRE - MOTHER'S AGE									EDAD DESC.
	TOTAL	< 15 AÑOS	15 - 19	20 - 24	25 - 29	30 - 34	35 - 39	40 - 44	45 +	
TOTAL	64,214	366	12,939	20,032	16,167	9,997	3,835	826	34	18
1ER HIJO	24,883	351	8,708	8,058	4,849	2,123	651	131	3	9
2DO HIJO	19,060	15	3,114	6,388	5,239	3,138	981	175	7	3
3ER HIJO	10,965	0	873	3,378	3,302	2,355	874	174	8	1
4TO HIJO	4,810	0	205	1,397	1,416	1,087	572	125	5	3
5TO HIJO	2,249	0	29	525	718	571	319	79	7	1
6TO HIJO	1,071	0	9	188	319	332	174	47	1	1
7MO +	1,172	0	1	98	324	389	262	95	3	0
NO ESPECIFICADO	4	0	0	0	0	2	2	0	0	0
VAGINAL	42,754	294	10,053	14,175	10,067	5,702	2,011	417	22	13
1ER HIJO	16,268	281	6,661	5,308	2,645	1,045	275	43	2	8
2DO HIJO	12,189	13	2,461	4,489	3,121	1,618	409	74	3	1
3ER HIJO	7,353	0	740	2,577	2,159	1,339	451	82	4	1
4TO HIJO	3,403	0	163	1,126	1,028	690	327	63	3	3
5TO HIJO	1,724	0	19	429	577	427	217	48	7	0
6TO HIJO	855	0	8	165	258	264	127	33	0	0
7MO +	958	0	1	81	279	317	203	74	3	0
NO ESPECIFICADO	4	0	0	0	0	2	2	0	0	0
CESAREAS	21,460	72	2,886	5,857	6,100	4,295	1,824	409	12	5
1ER HIJO	8,615	70	2,047	2,750	2,204	1,078	376	88	1	1
2DO HIJO	6,871	2	653	1,899	2,118	1,520	572	101	4	2
3ER HIJO	3,612	0	133	801	1,143	1,016	423	92	4	0
4TO HIJO	1,407	0	42	271	388	397	245	62	2	0
5TO HIJO	525	0	10	96	141	144	102	31	0	1
6TO HIJO	216	0	1	23	61	68	47	14	1	1
7MO +	214	0	0	17	45	72	59	21	0	0
NO ESPECIFICADO	0	0	0	0	0	0	0	0	0	0

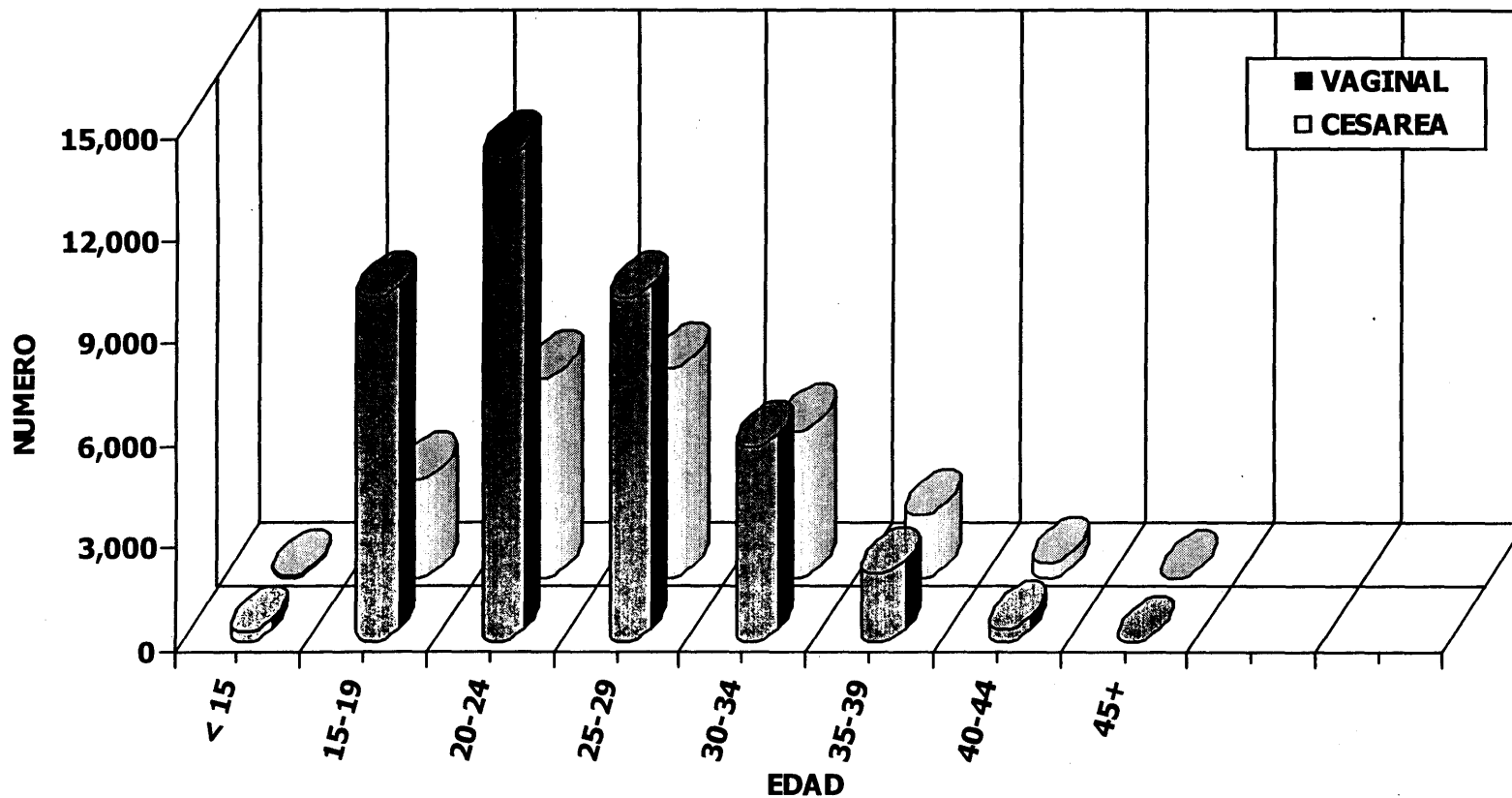
1/ ORDEN DEL NACIMIENTO SE REFIERE AL NUMERO DE HIJOS NACIDOS VIVOS. - NUMBER OF LIVE BIRTHS.

2/ SE EXCLUYEN DE ESTA TABULACION LOS CASOS DONDE NO SE ESPECIFICO METODO DEL PARTO: 0 - UNSPECIFIED METHOD ARE EXCLUDED: 0

FUENTE: DEPARTAMENTO DE SALUD, SAPEESI, DIVISION DE ESTADISTICAS, SAN JUAN, PUERTO RICO.

SOURCE: DEPARTMENT OF HEALTH, ASPESIS, DIVISION OF STATISTICS, SAN JUAN, PUERTO RICO.

**GRAFICA-2 NACIMIENTOS VIVOS POR EDAD Y METODO DE PARTO
PUERTO RICO, 1997**



FUENTE : DEPARTAMENTO DE SALUD, SAPEESI, DIVISION DE ESTADISTICAS, SAN JUAN, PR.

**TABLA 22 - NACIMIENTOS POR METODO DEL PARTO
PUERTO RICO, 1997 Y 1996**

METODO DEL PARTO	1997		1996	
	Núm.	Por Ciento	Núm.	Por Ciento
Total de Nacimientos	64,214	100.0	63,259	100.0
Partos Vaginales	41,713	65.0	42,328	66.9
Vaginal Después de Cesárea	832	1.3	780	1.2
Cesáreas Primarias	12,802	19.9	11,780	18.6
Cesáreas Repetidas	8,658	13.5	8,144	12.9
Fórceps	138	0.2	178	0.3
Extractor al Vacío	71	0.1	49	0.1

Fuente: Departamento de Salud, SAPEESI, División de Estadísticas, San Juan, Puerto Rico.

Source: Department of Health, ASPESIS, Division of Statistics, San Juan, Puerto Rico.

**TABLA 23 - CONDICIONES ANORMALES DEL RECIEN NACIDO, NACIMIENTOS VIVOS
PUERTO RICO, 1997 Y 1996**

CONDICIONES ANORMALES	1997		1996	
	Núm.	Tasa 1/	Núm.	Tasa 1/
Total de Condiciones Anormales	996	15.5	738	11.7
Síndrome de Dificultad Respiratoria (SDR)	126	2.0	100	1.6
Ventilación Artificial (>30)	77	1.2	68	1.1
Ventilación Artificial (<30)	84	1.3	54	0.9
Síndrome de Aspiración de Meconio	35	0.5	26	0.4
Anemia (<13 gramos)	37	0.6	81	1.3
Convulsiones	42	0.7	34	0.5
Traumatismo (lesión) al Nacer	36	0.6	24	0.4
Síndrome de Alcoholismo Fetal	61	0.9	35	0.6
Otros, sin especificar cuáles	498	7.8	316	5.0

1/ Tasa por 100,000 nacimientos vivos.

Fuente: Departamento de Salud, SAPEESI, División de Estadísticas, San Juan, Puerto Rico.

Source: Department of Health, ASPESIS, Division of Statistics, San Juan, Puerto Rico.

**TABLA 24 - ANOMALIAS CONGENITAS, NACIMIENTOS VIVOS
PUERTO RICO, 1997 Y 1996**

ANOMALIAS CONGENITAS	1997		1996	
	Núm.	Tasa 1/	Núm.	Tasa 1/
Total de Anomalías Congénitas	641	998.2	367	580.2
Anencefalia	1	1.6	8	12.6
Espina Bífida / Meningocele	13	20.2	4	6.3
Hidrocefalia	5	7.8	0	0.0
Microcefalia	4	6.2	1	1.6
Otras anomalías del sistema nervioso central	5	7.8	4	6.3
Malformaciones del corazón	7	10.9	4	6.3
Otras anomalías circulatorias/ respiratorias	8	12.5	6	9.5
Atresia / estenosis rectal	0	0.0	0	0.0
Fístula traqueo esofágica/ atresia esofágica	1	1.6	2	3.2
Onfalocele/ gastroschisis	3	4.7	0	0.0
Otras anomalías gastrointestinales	5	7.8	1	1.6
Genitales malformados	8	12.5	2	3.2
Agenesia renal	2	3.1	2	3.2
Otras anomalías urogenitales	17	26.5	8	12.6
Labio Leporino/ paladar hendido	10	15.6	8	12.6
Polidactilio/ sindactilia/ adactilia	6	9.3	3	4.7
Pie equino (Club foot)	15	23.4	1	1.6
Hernia del diafragma	4	6.2	5	7.9
Otras anomalías musculoesqueléticas/ integumentarias	11	17.1	6	9.5
Síndrome de Down	10	15.6	3	4.7
Otras anomalías cromosómicas	7	10.9	7	11.1
Otras	499	777.1	292	461.6

1/ Tasa por 100,000 nacimientos vivos.

Fuente: Departamento de Salud, SAPEESI, División de Estadísticas, San Juan, Puerto Rico.

Source: Department of Health, ASPESIS, Division of Statistics, San Juan, Puerto Rico.

Apéndices

Apéndice A - Definiciones y Tasas

Apéndice B - Certificado de Nacimiento

A. Definiciones y Tasas

DEFINICIONES

Adolescentes (Madres Adolescentes) – Madres menores de 20 años de edad.

"Apgar Score"- Medida resumen de una escala de 0-10, 1er. Y 5to. minuto de vida del infante, que toma en consideración el ritmo cardíaco, esfuerzo respiratorio, tonacidad muscular, irritabilidad y color.

Bajo Peso al Nacer – Cualquier recién nacido que independientemente de las semanas de gestación, pese 5 lbs. 8 oz. (<2,500 grs.) o menos al nacer.

Duración de la Gestación – El número de semanas transcurridas entre el primer día de la concepción y la fecha del nacimiento.

Edad Reproductiva – Edad de las mujeres entre los 15 y 44 años. (Anteriormente en Puerto Rico se incluían hasta los 49 años, pero en la actualidad la proporción de nacimientos desde los 45 años en adelante es muy reducida).

Estado Jurídico – (Legitimidad)

Nacimiento legítimo – niño de padres legalmente casados entre sí.

Nacimiento ilegítimo – niño cuyos padres viven en matrimonios consensuales o de madres que son solteras.

Nacimiento Vivo – La completa expulsión o extracción del vientre de la madre, del producto de la concepción humana, independientemente de la duración del embarazo y el cual después de dicha expulsión o extracción respire o muestre otra evidencia de vida, tal como latidos del corazón, pulsaciones del cordón umbilical o movimientos definidos de músculos voluntarios, haya sido o no cortado el cordón umbilical o adherido a la placenta.

Orden de Nacimiento – El total de nacimientos vivos que ha tenido la madre incluyendo el nacimiento actual.

Razón de Sexo al Nacer – El número de nacimientos varones por cada cien nacimientos del sexo femenino.

FACTORES MEDICOS DE RIESGO

Anemia – Nivel de hemoglobina de menos de 10.0 g/dl durante el embarazo o hematocrito de menos de 30% durante el embarazo.

Cervix Incompetente – Se caracteriza por la dilatación sin dolor del cuello del útero en el segundo trimestre o temprano en el tercer trimestre del embarazo, con expulsión prematura de las membranas a través de la cervix. Se inflan las membranas dentro de la vagina y es seguido por la rotura de la membrana y subsecuente expulsión del feto.

Diabetes – Desorden metabólico que se caracteriza por cantidad excesiva de orina y sed persistente; incluye juvenil, adulta y gestacional (durante el embarazo).

Eclampsia – La ocurrencia de convulsiones y/o coma, que no están relacionadas con otras condiciones cerebrales en mujeres con señales y síntomas de preeclampsia.

Enfermedad Cardíaca (Enfermedad del Corazón) – Enfermedad del corazón durante el embarazo.

Enfermedad Aguda o Crónica del Pulmón – Enfermedad de los pulmones durante el embarazo.

Enfermedad Renal – Enfermedad del riñón.

Hemoglobinopatía – Desorden de la sangre causado por la alteración en la estructura molecular de la hemoglobina (por ejemplo, la anemia falciforme).

Herpes Genital – Infección de la piel del área genital por el virus del herpes simplex.

Hidramnios/Oligohidramnios - Cualquier exceso notable (hidramnios) o carencia (oligohidramnios) de líquido amniótico.

Hipertensión Crónica – Presión sanguínea persistentemente mayor de 140/90, diagnosticada con anterioridad al comienzo del embarazo o antes de las 20ma. semana de gestación.

Hipertensión Asociada al Embarazo – Un aumento en la presión sanguínea de por lo menos, 30mm Hg la sistólica o 15mm Hg la diastólica en dos medidas tomadas con 6 horas de diferencia después de la 20ma. semana de gestación.

Infante o Nacimiento Previo 4,000 + Grs - El peso al nacer de un nacimiento vivo anterior fue de más de 4,000 grs (8 lbs 14 oz).

Infante o Nacimiento Previo Prematuro o Pequeño para su Edad Gestacional - Nacimiento previo de un infante que no completó 37 semanas de gestación o que pesó menos de la 10ma percentila para edad gestacional, usando una tabla estándar de peso por edad.

Sangramiento Uterino - Cualquier sangramiento clínicamente significativo, durante el embarazo, tomando en consideración la etapa del embarazo; cualquier sangramiento del útero en el segundo o tercer trimestre del embarazo, antes del comienzo del parto.

Sensibilidad al Factor RH – El proceso o estado de hacerse sensible al factor Rh, como cuando una madre Rh negativo está embarazada y el feto es Rh positivo.

PROCEDIMIENTOS OBSTETRICOS

Amniocentesis – Perforación quirúrgica transabdominal del útero para obtener fluido amniótico a usarse en la detección de desórdenes genéticos, anomalías fetales y madurez pulmonar del feto.

Monitoreo Fetal Electrónico – Monitoreo con instrumentos externos que se aplican al abdomen de la madre o con instrumentos internos con un electrodo que se adhiere al cráneo del feto y un cáteter a través del cuello de la matriz hasta la matriz para detectar las pulsaciones del corazón del feto y las contracciones uterinas.

Inducción del Parto - El inicio de contracciones uterinas antes de los síntomas espontáneos del parto, por medios médicos o quirúrgicos con el propósito de provocar el parto.

Estimulación del Parto - Uso de Oxitocina en un parto que ya comenzó, con el propósito de acelerarlo.

Tocolisis – El uso de medicamentos para inhibir las contracciones prematuras del útero para prolongar la duración del embarazo y por consiguiente, evitar un nacimiento prematuro.

Ultrasonido – Visualizar el feto y la placenta por medio de ondas de sonido.

COMPLICACIONES DEL PARTO

Febрил - Fiebre mayor de 100° F ó 38° C que ocurra durante el parto.

Meconio – El meconio consiste en residuos no digeridos de líquido amniótico que ha sido tragado, secreciones, excreciones y células de tejido del tracto gastrointestinal; moderadas o grandes cantidades de meconio en el líquido amniótico que se nota durante el parto.

Rotura Prematura de Membrana (Más de 12 horas) – Rotura de las membranas en cualquier momento durante el embarazo y más de 12 horas antes del comienzo del parto.

Placenta Abrupta - Separación prematura del útero, de una placenta normalmente implantada.

Placenta Previa - Implantación de la placenta sobre o cerca de la apertura interna del útero.

Convulsiones Durante El Parto - Convulsiones de la madre durante el parto, por cualquier causa.

Parto Precipitado (Menos de 3 horas) - Parto extremadamente rápido, que tardó menos de 3 horas.

Parto Prolongado (Más de 20 horas) - Parto con progreso anormalmente lento, que duró más de 20 horas.

Disfunción en el Parto - Dificultad para progresar siguiendo un patrón normal de parto.

Presentación de Nalgas (Breech) – Cuando en el parto se presentan las nalgas del feto y no su cabeza.

Desproporción Cefalopélvica – La relación del tamaño, la presentación y la posición de la cabeza del feto con la pelvis materna, que evita la dilatación del cuello de la matriz y/o el descenso de la cabeza del feto.

Prolapso del Cordón – Expulsión prematura del cordón umbilical en el parto antes de que nazca el feto.

Complicaciones por Anestesia – Cualquier complicación durante el parto que haya sido causada por anestesia.

Angustia Fetal – Cuando hay signos de hipoxia fetal (deficiencia en la cantidad de oxígeno que llega a los tejidos fetales).

CONDICIONES ANORMALES DEL RECIEN NACIDO

Anemia – Nivel de hemoglobina de menos de 13.0 g/dl, o hematocrito menor de 39 por ciento.

Traumatismo (Lesión) al Nacer – Limitación de la función o estructura del cuerpo del infante debido a influencias adversas ocurridas en el nacimiento.

Síndrome de Alcoholismo Fetal – Un síndrome de crecimiento y desarrollo prenatal alterado, que ocurre entre los infantes que nacen de madres cuyo consumo de alcohol durante el embarazo fue excesivo.

Membrana Hialina/Síndrome de Dificultad Respiratoria (RDS) - Un desorden principalmente de prematuridad, cuya manifestación clínica es la dificultad respiratoria y la manifestación patológica. Son membranas hialinas en los pulmones y expansión incompleta de los pulmones en el momento del nacimiento.

Síndrome de Aspiración del Meconio - Aspiración de meconio por el feto o recién nacido que afecta el sistema respiratorio inferior.

Ventilación o Respiración Artificial (Menor de 30 minutos) - Método mecánico para ayudar al recién nacido con fallo respiratorio.

Ventilación Artificial (30 minutos o más) - Cuando se coloca al recién nacido en ventilador artificial por 30 minutos o más.

Convulsiones - Cualquier tipo de convulsión, no importa su etiología.

ANOMALIAS CONGENITAS DEL NIÑO

Anencefalia - ausencia de los hemisferios cerebrales.

Espina Bífida/Meningocele - Desarrollo anormal que se caracteriza por el cierre defectuoso de los huesos de la columna vertebral, a través del cual las meninges y el cordón espinal pueden o no sobresalir.

Hidrocefalia - Acumulación excesiva de líquido cerebroespinal dentro de los ventrículos del cerebro, con el consecuente engrandecimiento del cráneo.

Microcefalia - Cabeza significativamente pequeña.

Otras Anomalías del Sistema Nervioso Central - Otras anomalías del cerebro, columna vertebral y sistema nervioso.

Malformaciones del Corazón - Anomalías congénitas del corazón.

Atresia/Estenosis Rectal - Cuando por defecto congénito hay ausencia o estrechez del recto, o este está cerrado.

Fístula Traqueo-Esofágica o Atresia Esofágica - Una comunicación anormal entre la tráquea y el esófago; la atresia esofágica es la ausencia del esófago o cuando éste está cerrado (congénito).

Omfalocele/Gastrosquisis - Omfalocele es cuando existe una protuberancia o víscera abdominal por un defecto en la base del ombligo. En gastrosquisis, la víscera abdominal es protuberante a través de un defecto en la pared abdominal, por lo general al lado derecho del cordón umbilical.

Genitales Malformados - Anomalías congénitas de los órganos reproductivos.

Agenesia Renal - Ausencia de uno o ambos riñones.

Otras Anomalías Urogenitales - Otras anomalías congénitas relacionadas con la reproducción y de los órganos excretores de la orina.

Labio Leporino/Paladar Hendido – El labio leporino es una fisura o apertura alargada en el labio; paladar hendido es una fisura en el paladar. Ambos resultan de fallas en el desarrollo embrionario.

Polidactilia/Sindactilia/Adactilia - Polidactilia es la presencia de más de cinco dedos en cada mano o pie; Sindactilia es cuando se tienen dedos unidos en manos o pies; Adactilia es la ausencia de dedos en las manos o pies.

Pie Equino (Club Foot) – Deformación en el pie, que se presenta torcido en su forma y/o posición.

Hernia Del Diafragma –Hernia del contenido abdominal, a través del diafragma hacia la cavidad torácica, que por lo general resulta en dificultad respiratoria.

Otras Anomalías Musculoesqueletales/Integumentarias –Son otras anomalías congénitas de los músculos, esqueleto o piel.

Síndrome de Down – El más común desorden cromosómico, que usualmente resulta de tener un cromosoma adicional (trisomía del cromosoma 21).

Otras Anomalías Cromosómicas – Todas las demás aberraciones cromosómicas.

METODO DEL PARTO

Tasa de Cesáreas Primarias – Es el por ciento de nacimientos por cesáreas.
 $\text{Cesáreas} \div \text{Total de nacimientos} \times 100$

Tasa de Cesáreas Primarias – Es la medida que relaciona el total de mujeres que tuvieron una primera cesárea con aquellas que tuvieron nacimientos pero que nunca han tenido un parto por cesárea. En el denominador de esta tasa se incluyen todos los nacimientos, excepto aquellos cuyo método del parto es una cesárea repetida, vaginal después de una cesárea (VBAC) o método no especificado.

Tasa de Cesáreas Repetidas – Es el por ciento de todos los partos por cesáreas en mujeres que tuvieron su segunda (o subsiguiente) cesárea.

Tasa de Parto Vaginal Después de Cesárea (VBAC) –Se computa dividiendo el total de VBAC \div Cesáreas repetidas, es decir, las mujeres con cesáreas previas.

TASAS

NACIMIENTOS

❖ **Tasa Bruta (cruda de natalidad) =**

Número de nacidos vivos en mujeres de todas las edades durante un año
calendario _____ x 1,000
Población total estimada a mitad de año

❖ **Tasa Bruta de Reproducción =**

Tasa total (global) de fecundidad x la proporción de nacimientos del sexo femenino

❖ **Tasa Específica de Fecundidad =**

Número de nacidos vivos en madres de una edad específica _____ x 1,000
Población femenina en un grupo de edad

❖ **Tasa General de Fecundidad =**

Número de nacidos vivos en mujeres de todas las edades durante un año
calendario _____ x 1,000
Población estimada de mujeres de 15 a 44 años

❖ **Tasa Total de *Fecundidad =**

La suma de las tasas específicas de fecundidad multiplicada por el intervalo de edad. (Esta tasa puede ser computada usando años de edad sencilla)

*También conocida como la Tasa Global de Fecundidad.

B. Certificado de Nacimiento

NOTA AL REGISTRADOR: El Registro Demográfico de Puerto Rico a que se rehaga o alteraciones hechas en violación de las disposiciones de la Ley del Registro Demográfico. ESTE DOCUMENTO CONSTITUYE UN REGISTRO PERMANENTE. LLENSE EN MAQUINILLA O TINTA PERMANENTE NEGRA O AZUL NEGRA. NO USE TINTA VERDE NI AZUL CLARA. NO USE NI PERMITA EL USO DE BOLIGRAFOS.

NUMERO DE AREA (Area Number) 152	AÑO (YEAR)	NUMERO DE REGISTRO (Register Number)	NUMERO DE CERTIFICADO (Certificate Number)	ESTADO LIBRE ASOCIADO DE PUERTO RICO DEPARTAMENTO DE SALUD REGISTRO DEMOGRAFICO CERTIFICADO DE NACIMIENTO (BIRTH CERTIFICATE)	VOLUMEN (VOLUME)	NUMERO DE NACIMIENTO (BIRTH NUMBER) <div style="font-size: 48px; font-weight: bold; margin: 0;">A</div>
--	------------	--------------------------------------	--	---	------------------	--

1. NOMBRE Y APELLIDOS DEL NIÑO (NAME AND SURNAMES OF CHILD)									
NOMBRE									
APELLIDOS									
2. SEXO (Sex)		3. HORA Y FECHA DE NACIMIENTO (Time and Date of Birth)			4. FECHA DE REGISTRO (Registration Date)				
		HORA (Hour)	MES (Month)	DIA (Day)	AÑO (Year)	MES (Month)	DIA (Day)	AÑO (Year)	
5. LUGAR DE NACIMIENTO (Birthplace)				5b. Nombre del Hospital o Institución - Si no nació en Hospital, informe calle y número. (Name of Hospital or Institution, if not Institution give street and number)					
5a.									
5c. Zona (Zone)		5d. BARRIO O URBANIZACION (Barrio o "Urbanized Area")		5e. MUNICIPIO (Municipality) P.R.		6. DOMICILIO DEL NIÑO (Dwelling Place)			

7. NOMBRE Y APELLIDOS (Name and Surnames)			8. Fecha de Nacimiento (Date of Birth)			9. Edad (Age)	
			Mes	Día	Año		
10. Color o Raza (Race)		11. LUGAR DE NACIMIENTO (Birthplace)				12. Grado Escolar (Education)	
		a. MUNICIPIO		b. Estado o País (State or Country)			
13. Residencia habitual del padre (Father's Residence)				b. Estado o País			
a. Municipio							
14. Ocupación Habitual (Occupation)				15. Clase de Industria o Negocio (Business/Industry)			

16. NOMBRE Y APELLIDOS (Name and Surnames)				17. Fecha de Nacimiento (Date of Birth)			18. Edad (Age)	
				Mes	Día	Año		
19. Color o Raza (Race)		20. LUGAR DE NACIMIENTO (Birthplace)				21. Grado Escolar (Education)		
		a. MUNICIPIO		b. Estado o País (State or Country)				
22. Residencia habitual de la madre (Mother's Residence)				a. Calle, Número y Urbanización o Barrio		b. Municipio		c. Zona (Zone)
				d. Estado o País				
e. Dirección Postal de la madre (Si es igual a la residencia, indique sólo el Zip Code) (Mother's Mailing Address)					f. Zip Code			
23. Ocupación Habitual (Occupation)				24. Clase de Industria o Negocio (Business/Industry)				

25. Certifico que la información personal provista en este certificado es correcta a mi mejor entender. () Autorizo () No Autorizo que el número de Seguro Social se asigne al niño y se informe al Departamento de Salud. (I certify that the personal information on this certificate is correct to the best of my knowledge and belief. () Authorized () Do not authorize that the child be assigned a Social Security Number and released to the Department of Health)			
25a. Nombre del Informante (Name of Informant)		25b. Firma y/o Testigo (Signature of Informant)	
25c. Dirección Postal		25d. Relación con el niño (Relation to child)	

HISTORIAL REPRODUCTIVO					
26. Nacimientos Vivos (No incluya este Nacimiento)		27. Abortos o Muertes fetales (Espontáneos o inducidos en cualquier momento después de la concepción)		28. Estado Jurídico del Niño	
26a. Vivos		26b. Muertos		27a. Número	
26c. Fecha último Nacimiento Vivo		27b. Fecha último aborto o muerte fetal		28. Año y Lugar de Matrimonio	
Mes Año		Mes Año		Año Municipio, Estado y/o País	

SI NO ES LEGITIMO, RECONOCIDO POR		32. Estado Civil - Los padres de este niño:	
30.		31.	
Firma del Padre		Firma de la Madre	
Fecha		Fecha	

INFORMACION PARA USO MEDICO Y DE SALUD

El médico debe ser el principal responsable de completar la RD 103 y/o revisar la información en los apartados 16 al 22 - Deberá verificar estos apartados antes de firmar el certificado de nacimiento

DATOS MEDICOS

33. ¿Fue la madre trasladada antes del parto? Si lo fue, indique de cuál institución:	34. ¿Fue el infante trasladado? Si lo fue, indique de cuál institución:
--	--



35. Fecha en que comenzó última menstruación normal Mes Día Año	36. Mes del embarazo comenzó cuidado prenatal	37. Total visitas prenatales	38. Apgar Score 1 min. 5 min.	39. Peso al Nacer	40. Tamaño al Nacer
--	---	------------------------------	---------------------------------------	-------------------	---------------------

41. Duración del Embarazo	42. Este Parto fue	43. Orden del Nacimiento en Partos Múltiples:
---------------------------	--------------------	---

44a. FACTORES MEDICOS DE RIESGO EN ESTE EMBARAZO

Anemia (Hct <30/Hgb <10) 01

Enfermedad Cardiaca 02

Enf. del pulmón - aguda o crónica 03

Diabetes 04

Herpes Genital 05

Hidramnios/Oligohidramnios 06

Hemoglobinopatía 07

Hipertensión crónica 08

Hipertensión asociada con embarazo 09

Eclampsia 10

Cervix Incompetente 11

Previo feto o neonato 4000 + grs 12

Previo feto (o neonato) pequeño para edad gestacional 13

Enfermedad Renal 14

Sensibilización al factor RH 15

Hemorragia Uterina 16

Ninguno 00

Otros (Especifique) 17

46. COMPLICACIONES DEL PARTO

Febril (>100°F o 38°C) 01

Meconio moderado/en exceso 02

Rotura prematura de membrana >12 hrs 03

Placenta abrupta 04

Placenta previa 05

Otro sangramiento 06

Convulsiones durante el parto 07

Parto Precipitado (<3 horas) 08

Parto Prolongado (>20 horas) 09

Disfunción Uterina 10

Presentación de nalgas 11

Desproporción cetalopélvica 12

Prolapso del cordón 13

Complicaciones con anestesia 14

Sufrimiento fetal 15

Ninguna 00

Otras 16

47. METODO DEL PARTO

Vaginal 01

Vaginal después de cesárea previa 02

Primera cesárea 03

Cesárea repetida 04

Forceps 05

Extractor al vacío 06

48. CONDICIONES ANORMALES DEL RECIEN NACIDO

Anemia (Hct < 39/hgb < 13) 01

Lesión al nacer 02

Síndrome de Alcoholismo Fetal 03

Membrana hialina/RDS 04

Síndrome de aspiración de meconio 05

Ventilación artificial (<30 min.) 06

Ventilación artificial (>30 min.) 07

Convulsiones 08

Ninguno 00

Otras 09

49. ANOMALIAS CONGENITAS DEL NIÑO (COTEJE TODO LO QUE APLIQUE)

Anencefalo 01

Espina bífida/Meningocele 02

Hidrocefalo 03

Microcefalo 04

Otras anomalias del sistema nervioso central (Especifique) 05

Malformaciones del corazón 06

Otras anomalias circulatorias/respiratorias (Especifique) 07

Atresia/estenosis rectal 08

Fistula traquea esotagica/atresia esofágica 09

Onfalocelo/Gastroschisis 10

Otras anomalias gastrointestinales (Especifique) 11

Genitales malformados 12

Agenesia Renal 13

Otras anomalias urogenitales (Especifique) 14

Labio Leponno/paladar hendido - Polidactilia Sindactilia 15

Adactilia 16

Pie equino 17

Hernia diafragmatica 18

Otras anomalias musculoesqueléticas, integumentarias (Especifique) 19

Síndrome de Down 20

Otras anomalias cromosómicas (Especifique) 21

Ninguna 00

Otra 22

(Especifique)

44b. OTROS FACTORES DE RIESGO PARA ESTE EMBARAZO

Uso de tabaco durante el embarazo

Consumo promedio diario de cigarrillos

Uso de alcohol durante el embarazo

Promedio de tragos por semana

Aumento en peso durante el embarazo

45. PROCEDIMIENTOS OBSTETRICOS

Amniocentesis 01

Monitoreo fetal electrónico 02

Inducción del parto 03

Estimulación del parto 04

Tocolisis 05

Ultrasonido 06

Ninguno 00

Otros 07

50. NUMERO DEL RECORD MEDICO

OBSERVACIONES

CERTIFICADO DE ASISTENCIA MEDICA

51. Certificado que este niño (a) nació vivo (a) en la hora, fecha y sitio arriba indicado

Espacio para adherir y cancelar el sello de Rentas Internas exigido por la Ley en Inscripciones Tardías.

51a. Nombre del que certifica	51e. Licencia del Medico que Certifica
51b. Firma	51d. Título
51c. Fecha de la Firma	
51f. Dirección	
52. Nombre y título del que atendió el parto si no es el que certifica	
52a. Nombre	52b. Título
52c. Dirección postal del que atendió el parto	

QUIEN ATENDIO Y CERTIFICO

